


Instituto Municipal del Deporte de Tijuana Baja California
Estado Analítico de Ingresos
Del 1 de Enero al 30 de Septiembre de 2018


Rubro de Ingresos	Ingreso					Diferencia (6= 5 - 1)
	Estimado	Ampliaciones y Reducciones	Modificado	Devengado	Recaudado	
	(1)	(2)	(3= 1 + 2)	(4)	(5)	
Impuestos	0	0	0	0	0	0
Cuotas y Aportaciones de Seguridad Social	0	0	0	0	0	0
Contribuciones de Mejoras	0	0	0	0	0	0
Derechos	0	0	0	0	0	0
Productos	0	0	0	0	0	0
Corriente	0	0	0	0	0	0
Capital	0	0	0	0	0	0
Aprovechamientos	0	0	0	0	0	0
Corriente	0	0	0	0	0	0
Capital	0	0	0	0	0	0
Ingresos por Ventas de Bienes y Servicios	12,525,442	16,986	12,542,428	14,419,024	14,419,024	1,893,582
Participaciones y Aportaciones	0	0	0	0	0	0
Transferencias, Asignaciones, Subsidios y Otras Ayudas	37,486,000	1,000,000	38,486,000	26,633,625	23,633,625	-13,852,375
Ingresos Derivados de Financiamientos	0	0	0	0	0	0
Total	50,011,442	1,016,986	51,028,428	41,052,650	38,052,650	-11,958,792
				Ingresos excedentes ¹		


Estado Analítico de Ingresos Por Fuente de Financiamiento	Ingreso					Diferencia (6= 5 - 1)
	Estimado	Ampliaciones y Reducciones	Modificado	Devengado	Recaudado	
	(1)	(2)	(3= 1 + 2)	(4)	(5)	
Ingresos del Gobierno	0	0	0	0	0	0
Impuestos	0	0	0	0	0	0
Contribuciones de Mejoras	0	0	0	0	0	0
Derechos	0	0	0	0	0	0
Productos	0	0	0	0	0	0
Corriente	0	0	0	0	0	0
Capital	0	0	0	0	0	0
Aprovechamientos	0	0	0	0	0	0
Corriente	0	0	0	0	0	0
Capital	0	0	0	0	0	0
Participaciones y Aportaciones	0	0	0	0	0	0
Transferencias, Asignaciones, Subsidios y Otras Ayudas	0	0	0	0	0	0
Ingresos de Organismos y Empresas	50,011,442	1,016,986	51,028,428	41,052,650	38,052,650	-11,958,792
Cuotas y Aportaciones de Seguridad Social	0	0	0	0	0	0
Ingresos por Ventas de Bienes y Servicios	12,525,442	16,986	12,542,428	14,419,024	14,419,024	1,893,582
Transferencias, Asignaciones, Subsidios y Otras Ayudas	37,486,000	1,000,000	38,486,000	26,633,625	23,633,625	-13,852,375
Ingresos derivados de financiamiento	0	0	0	0	0	0
Ingresos Derivados de Financiamientos	0	0	0	0	0	0
Total	50,011,442	1,016,986	51,028,428	41,052,650	38,052,650	-11,958,792
				Ingresos excedentes ¹		

¹ Los ingresos excedentes se presentan para efectos de cumplimiento de la Ley General de Contabilidad Gubernamental y el importe reflejado debe ser siempre mayor a cero


C. ADALBERTO SÁNCHEZ VELASCO
DIRECTOR GENERAL


C.P. GLORIA CORRALES PÉREZ
CONTADOR GENERAL


L.A.E. ODETT JAUREGUI ROSAS
SUBDIRECTOR ADMINISTRATIVO


L.A.P. LAURA NAGALI GARCÍA SANTIAGO
JEFE DEL DEPARTAMENTO DE PRESUPUESTOS