


Estado de Flujos de Efectivo
Del 1 de Enero al 30 de Septiembre de 2018 y 2017
(Pesos)


Ente Público: Instituto Municipal del Deporte de Tijuana Baja California


Concepto	2018	2017
Flujos de Efectivo de las Actividades de Operación		
Origen	40,143,289	52,655,627
Impuestos	0	0
Cuotas y Aportaciones de Seguridad Social	0	0
Contribuciones de mejoras	0	0
Derechos	0	0
Productos de Tipo Corriente	0	0
Aprovechamientos de Tipo Corriente	0	0
Ingresos por Venta de Bienes y Servicios	14,419,024	18,459,763
Ingresos no Comprendidos en las Fracciones de la Ley de Ingresos Causados en Ejercicios	0	0
Participaciones y Aportaciones	0	0
Transferencias, Asignaciones y Subsidios y Otras Ayudas	23,633,625	34,195,865
Otros Orígenes de Operación	2,090,639	0
Aplicación	33,408,001	51,517,094
Servicios Personales	15,861,090	22,554,653
Materiales y Suministros	7,455,250	13,318,346
Servicios Generales	7,881,674	12,948,789
Transferencias Internas y Asignaciones al Sector Público	0	0
Transferencias al resto del Sector Público	0	0
Subsidios y Subvenciones	0	0
Ayudas Sociales	2,209,987	1,590,987
Pensiones y Jubilaciones	0	0
Transferencias a Fideicomisos, Mandatos y Contratos Análogos	0	0
Transferencias a la Seguridad Social	0	0
Donativos	0	0
Transferencias al Exterior	0	0
Participaciones	0	0
Aportaciones	0	0
Convenios	0	0
Otras Aplicaciones de Operación	0	1,104,321
Flujos Netos de Efectivo por Actividades de Operación	6,735,288	1,138,533
Flujos de Efectivo de las Actividades de Inversión		
Origen	0	0
Bienes Inmuebles, Infraestructura y Construcciones en Proceso	0	0
Bienes Muebles	0	0
Otros Orígenes de Inversión	0	0
Aplicación	1,441,716	1,692,955
Bienes Inmuebles, Infraestructura y Construcciones en Proceso	0	0
Bienes Muebles	1,441,716	1,692,955
Otras Aplicaciones de Inversión	0	0
Flujos Netos de Efectivo por Actividades de Inversión	-1,441,716	-1,692,955
Flujo de Efectivo de las Actividades de Financiamiento		
Origen	0	0
Endeudamiento Neto	0	0
Interno	0	0
Externo	0	0
Otros Orígenes de Financiamiento	0	0
Aplicación	0	0
Servicios de la Deuda	0	0
Interno	0	0
Externo	0	0
Otras Aplicaciones de Financiamiento	0	0
Flujos netos de Efectivo por Actividades de Financiamiento	0	0
Incremento/Disminución Neta en el Efectivo y Equivalentes al Efectivo	5,293,572	-554,422
Efectivo y Equivalentes al Efectivo al inicio del Ejercicio	1,060,111	1,614,533
Efectivo y Equivalentes al Efectivo al final del Ejercicio	6,353,683	1,060,111

Bajo protesta de decir verdad declaramos que los Estados Financieros y sus Notas son razonablemente correctos y responsabilidad del emisor


 C. ADALBERTO SÁNCHEZ VELASCO
 DIRECTOR GENERAL


 L.A.E. ODETT JAUREGUI FOSAS
 SUBDIRECTOR ADMINISTRATIVO


 C.P. GLORIA CORRALES PÉREZ
 CONTADOR GENERAL


 L.A.P. LAURA MAGALI GARCÍA SANTIAGO
 JEFE DEL DEPARTAMENTO DE PRESUPUESTOS