


Estado de Actividades
Del 1 de Enero al 30 de Septiembre de 2018 y 2017
(Pesos)


Ente Público: Instituto Municipal del Deporte de Tijuana Baja California

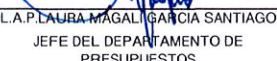
Concepto	2018	2017
INGRESOS Y OTROS BENEFICIOS		
Ingresos de la Gestión	14,419,024	12,895,566
Impuestos	0	0
Cuotas y Aportaciones de Seguridad Social	0	0
Contribuciones de Mejoras	0	0
Derechos	0	0
Productos de Tipo Corriente	0	0
Aprovechamientos de Tipo Corriente	0	0
Ingresos por Venta de Bienes y Servicios	14,419,024	12,895,566
Ingresos no Comprendidos en las Fracciones de la Ley de Ingresos Causados en Ejercicios Fiscales Anteriores Pendientes de Liquidación o	0	0
Participaciones, Aportaciones, Transferencias, Asignaciones, Participaciones y Aportaciones	26,633,625	25,977,992
Participaciones y Aportaciones	0	0
Transferencias, Asignaciones, Subsidios y Otras ayudas	26,633,625	25,977,992
Otros Ingresos y Beneficios	0	2,096,375
Ingresos Financieros	0	0
Incremento por Variación de Inventarios	0	0
Disminución del Exceso de Estimaciones por Pérdida o Deterioro u	0	0
Disminución del Exceso de Provisiones	0	0
Otros Ingresos y Beneficios Varios	0	2,096,375
Total de Ingresos y Otros Beneficios	41,052,650	40,969,933
GASTOS Y OTRAS PÉRDIDAS		
Gastos de Funcionamiento	31,702,340	32,310,891
Servicios Personales	15,861,090	14,382,076
Materiales y Suministros	7,557,981	7,484,774
Servicios Generales	8,283,269	10,444,041
Transferencias, Asignaciones, Subsidios y Otras Ayudas	2,209,987	1,156,823
Transferencias Internas y Asignaciones al Sector Público	0	0
Transferencias al Resto del Sector Público	0	0
Subsidios y Subvenciones	0	0
Ayudas Sociales	2,209,987	1,156,823
Pensiones y Jubilaciones	0	0
Transferencias a Fideicomisos, Mandatos y Contratos Análogos	0	0
Transferencias a la Seguridad Social	0	0
Donativos	0	0
Transferencias al Exterior	0	0
Participaciones y Aportaciones	0	0
Participaciones	0	0
Aportaciones	0	0
Convenios	0	0
Intereses, Comisiones y Otros Gastos de la Deuda Pública	0	0
Intereses de la Deuda Pública	0	0
Comisiones de la Deuda Pública	0	0
Gastos de la Deuda Pública	0	0
Costo por Coberturas	0	0
Apoyos Financieros	0	0
Otros Gastos y Pérdidas Extraordinarias	0	0
Estimaciones, Depreciaciones, Deterioros, Obsolescencia y	0	0
Provisiones	0	0
Disminución de Inventarios	0	0
Aumento por Insuficiencia de Estimaciones por Pérdida o Deterioro y	0	0
Aumento por Insuficiencia de Provisiones	0	0
Otros Gastos	0	0
Inversión Pública	0	0
Inversión Pública no Capitalizable	0	0
Total de Gastos y Otras Pérdidas	33,912,327	33,467,714
Resultados del Ejercicio (Ahorro/Desahorro)	7,140,323	7,502,219

Bajo protesta de decir verdad declaramos que los Estados Financieros y sus Notas son razonablemente correctos y responsabilidad del emisor.


C. ADALBERTO SÁNCHEZ VELASCO
DIRECTOR GENERAL


C.P. GLORIA CORRALES PÉREZ
CONTADOR GENERAL


L.A.E. ODETT JAUREGUI ROSAS
SUBDIRECTOR ADMINISTRATIVO


L.A.P. LAURA MAGALI GARCÍA SANTIAGO
JEFE DEL DEPARTAMENTO DE PRESUPUESTOS