




Ente Público: SISTEMA PARA EL DESARROLLO INTEGRAL DE LA FAMILIA

Concepto	2017	2016	2016	2017
INGRESOS Y OTROS BENEFICIOS				
Ingresos de la Gestión				
Impuestos	2,053,665	3,060,995	17,034,354	17,600,343
Cuotas y Aportaciones de Seguridad Social	0	0	13,476,618	13,798,302
Contribuciones de Mejoras	0	0	1,114,654	1,737,367
Derechos	0	0	2,443,082	2,064,674
Productos de Tipo Corriente	2,053,665	3,060,995	17,125	2,573,747
Aprovechamientos de Tipo Corriente	0	0	0	0
Ingresos por Venta de Bienes y Servicios	0	0	0	0
Ingresos no Comprendidos en las Fracciones de la Ley de Ingresos Causados en Ejercicios Fiscales Anteriores Pendientes de Liquidación o Pago	0	0	0	365,000
Participaciones, Aportaciones, Transferencias, Asignaciones, Subsidios y Otras Ayudas				
Participaciones y Aportaciones	993,831	792,774	0	0
Transferencia, Asignaciones, Subsidios y Otras ayudas	17,772,871	18,953,280	0	0
Participaciones, Aportaciones, Transferencias, Asignaciones, Subsidios y Otras Ayudas	18,766,702	19,746,054	17,125	2,208,747
Otros Ingresos y Beneficios				
Ingresos Financieros	2,321	26,356	0	0
Incremento por Variación de Inventarios	2,321	26,356	0	0
Disminución del Exceso de Estimaciones por Pérdida o Deterioro u Obsolescencia	0	0	0	0
Disminución del Exceso de Provisiones	0	0	0	0
Otros Ingresos y Beneficios Varios	0	0	0	0
Total de Ingresos y Otros Beneficios	20,822,689	22,833,405	17,125	2,208,747
GASTOS Y OTRAS PÉRDIDAS				
Gastos de Funcionamiento				
Servicios Personales	0	0	0	0
Materiales y Suministros	0	0	0	0
Servicios Generales	0	0	0	0
Transferencia, Asignaciones, Subsidios y Otras Ayudas				
Transferencias Internas y Asignaciones al Sector Público	0	0	0	0
Transferencias al Resto del Sector Público	0	0	0	0
Subsidios y Subvenciones	0	0	0	0
Ayudas Sociales	0	0	0	0
Pensiones y Jubilaciones	0	0	0	0
Transferencias a Fideicomisos, Mandatos y Contratos Análogos	0	0	0	0
Transferencias a la Seguridad Social	0	0	0	0
Donativos	0	0	0	0
Transferencias al Exterior	0	0	0	0
Participaciones y Aportaciones				
Participaciones	0	0	0	0
Aportaciones	0	0	0	0
Convenios	0	0	0	0
Intereses, Comisiones y Otros Gastos de la Deuda Pública				
Intereses de la Deuda Pública	0	0	0	0
Comisiones de la Deuda Pública	0	0	0	0
Gastos de la Deuda Pública	0	0	0	0
Costo por Coberturas	0	0	0	0
Apoyos Financieros	0	0	0	0
Otros Gastos y Pérdidas Extraordinarias				
Estimaciones, Depreciaciones, Deterioros, Obsolescencia y Amortizaciones	574,644	543,084	574,644	579,619
Provisiones	0	0	0	0
Disminución de Inventarios	0	0	0	0
Aumento por Insuficiencia de Estimaciones por Pérdida o Deterioro y Obsolescencia	0	0	0	0
Aumento por Insuficiencia de Provisiones	0	0	0	0
Otros Gastos	31,560	31,560	82,813	82,813
Inversión Pública				
Inversión Pública no Capitalizable	0	0	0	0
Total de Gastos y Otras Pérdidas	17,626,123	17,626,123	17,626,123	20,763,709
Resultados del Ejercicio (Ahorro/Desahorro)	3,196,566	3,196,566	3,196,566	2,079,696

Bajo protesta de decir verdad declaramos que los Estados Financieros y sus Notas, son razonablemente correctos y son responsabilidad del emisor.


BELIA AVILA-SUAREZ
REPRESENTANTE GENERAL


ANA MARIA CONTRERAS CRUZ
SUBDIRECTORA ADMINISTRATIVA


MARISOL GARCIA RUIZ
CONTADORA