




**CUARTO AVANCE DE GESTION FINANCIERA OCT-DIC 2025**  
INSTITUTO MUNICIPAL DEL DEPORTE DE TIJUANA  
Estado Analítico del Ejercicio del Presupuesto de Egresos  
Clasificación por Objeto del Gasto (Capítulo y Concepto)  
Del 01 de Enero al 31 de Diciembre 2025

Concepto	Egresos					
	Aprobado	Ampliaciones/ (Reducciones)	Modificado	Devengado	Pagado	Subejercicio
	1	2	3 = (1 + 2)	4	5	6 = (3 - 4)
<b>Servicios Personales</b>	<b>30,771,358</b>	<b>6,976,316</b>	<b>37,747,674</b>	<b>36,169,490</b>	<b>34,789,760</b>	<b>1,578,184</b>
Remuneraciones al Personal de Carácter Permanente	6,878,715	2,245,468	9,124,183	8,855,758	8,787,768	268,425
Remuneraciones al Personal de Carácter Transitorio	7,609,080	0	7,609,080	7,145,135	7,106,635	463,945
Remuneraciones Adicionales y Especiales	8,468,010	3,418,508	11,886,518	11,302,331	10,103,698	584,187
Seguridad Social	0	0	0	0	0	0
Otras Prestaciones Sociales y Económicas	7,815,553	1,312,340	9,127,893	8,866,266	8,791,659	261,627
Previsiones	0	0	0	0	0	0
Pago de Estímulos a Servidores Públicos	0	0	0	0	0	0
<b>Materiales y Suministros</b>	<b>11,688,059</b>	<b>429,736</b>	<b>12,117,795</b>	<b>12,380,426</b>	<b>12,206,058</b>	<b>-262,632</b>
Materiales de Administración, Emisión de Documentos y Artículos Oficiales	1,719,270	0	1,719,270	1,333,583	1,201,540	385,688
Alimentos y Utensilios	468,000	0	468,000	240,835	223,450	227,165
Materias Primas y Materiales de Producción y Comercialización	500,000	0	500,000	1,156,188	1,156,188	-656,188
Materiales y Artículos de Construcción y de Reparación	1,740,000	0	1,740,000	1,401,887	1,376,947	338,113
Productos Químicos, Farmacéuticos y de Laboratorio	3,780,000	0	3,780,000	5,020,400	5,020,400	-1,240,400
Combustibles, Lubrificantes y Aditivos	760,000	0	760,000	437,846	437,846	322,154
Vestuario, Blancos, Prendas de Protección y Artículos Deportivos	2,270,788	429,736	2,700,524	2,459,247	2,459,247	241,277
Materiales y Suministros Para Seguridad	0	0	0	0	0	0
Herramientas, Refacciones y Accesorios Menores	450,000	0	450,000	330,441	330,441	119,559
<b>Servicios Generales</b>	<b>16,345,108</b>	<b>625,080</b>	<b>16,970,188</b>	<b>18,613,609</b>	<b>17,374,383</b>	<b>-1,643,421</b>
Servicios Básicos	6,375,000	0	6,375,000	5,642,022	4,448,105	732,978
Servicios de Arrendamiento	975,000	0	975,000	1,159,305	1,154,665	-184,305
Servicios Profesionales, Científicos, Técnicos y Otros Servicios	3,205,000	625,080	3,830,080	7,679,610	7,638,941	-3,849,530
Servicios Financieros, Bancarios y Comerciales	790,000	0	790,000	122,210	122,210	667,790
Servicios de Instalación, Reparación, Mantenimiento y Conservación	1,230,000	0	1,230,000	1,289,144	1,289,144	-59,144
Servicios de Comunicación Social y Publicidad	0	0	0	0	0	0
Servicios de Traslado y Viáticos	101,000	0	101,000	43,452	43,452	57,548
Servicios Oficiales	50,000	0	50,000	5,291	5,291	44,709
Otros Servicios Generales	3,619,108	0	3,619,108	2,672,575	2,672,575	946,534
<b>Transferencias, Asignaciones, Subsidios y Otras Ayudas</b>	<b>1,700,000</b>	<b>634,000</b>	<b>2,334,000</b>	<b>2,279,219</b>	<b>2,279,219</b>	<b>54,781</b>
Transferencias Internas y Asignaciones al Sector Público	0	0	0	0	0	0
Transferencias al Resto del Sector Público	0	0	0	0	0	0
Subsidios y Subvenciones	0	0	0	0	0	0
Ayudas Sociales	1,700,000	634,000	2,334,000	2,279,219	2,279,219	54,781
Pensiones y Jubilaciones	0	0	0	0	0	0
Transferencias a Fideicomisos, Mandatos y Otros Análogos	0	0	0	0	0	0
Transferencias a la Seguridad Social	0	0	0	0	0	0
Donativos	0	0	0	0	0	0
Transferencias al Exterior	0	0	0	0	0	0
<b>Bienes Muebles, Inmuebles e Intangibles</b>	<b>1,680,000</b>	<b>0</b>	<b>1,680,000</b>	<b>1,078,067</b>	<b>985,541</b>	<b>601,933</b>
Mobiliario y Equipo de Administración	260,000	0	260,000	167,852	167,852	92,148
Mobiliario y Equipo Educacional y Recreativo	30,000	0	30,000	27,400	27,400	2,600
Equipo e Instrumental Médico y de Laboratorio	0	0	0	0	0	0
Vehículos y Equipo de Transporte	900,000	0	900,000	0	0	900,000
Equipo de Defensa y Seguridad	0	0	0	0	0	0
Maquinaria, Otros Equipos y Herramientas	470,000	0	470,000	882,815	790,289	-412,815
Activos Biológicos	0	0	0	0	0	0
Bienes Inmuebles	0	0	0	0	0	0
Activos Intangibles	20,000	0	20,000	0	0	20,000
<b>Inversión Pública</b>	<b>0</b>	<b>0</b>	<b>0</b>	<b>0</b>	<b>0</b>	<b>0</b>
Obra Pública en Bienes de Dominio Público	0	0	0	0	0	0
Obra Pública en Bienes Propios	0	0	0	0	0	0
Proyectos Productivos y Acciones de Fomento	0	0	0	0	0	0
<b>Inversiones Financieras y Otras Provisiones</b>	<b>0</b>	<b>0</b>	<b>0</b>	<b>0</b>	<b>0</b>	<b>0</b>
Inversiones Para el Fomento de Actividades Productivas	0	0	0	0	0	0
Acciones y Participaciones de Capital	0	0	0	0	0	0
Compra de Títulos y Valores	0	0	0	0	0	0
Concesión de Préstamos	0	0	0	0	0	0

**CUARTO AVANCE DE GESTION FINANCIERA OCT-DIC 2025**  
**INSTITUTO MUNICIPAL DEL DEPORTE DE TIJUANA**  
**Estado Analítico del Ejercicio del Presupuesto de Egresos**  
**Clasificación por Objeto del Gasto (Capítulo y Concepto)**  
**Del 01 de Enero al 31 de Diciembre 2025**

Concepto	Egresos						Subejercicio
	Aprobado	Ampliaciones/ (Reducciones)	Modificado	Devengado	Pagado		
	1	2	3 = (1 + 2)	4	5	6 = (3 - 4)	
Inversiones en Fideicomisos, Mandatos y Otros Análogos	0	0	0	0	0	0	0
Otras Inversiones Financieras	0	0	0	0	0	0	0
Provisiones para Contingencias y Otras Erogaciones Especiales	0	0	0	0	0	0	0
Participaciones y Aportaciones	0	0	0	0	0	0	0
Participaciones	0	0	0	0	0	0	0
Aportaciones	0	0	0	0	0	0	0
Convenios	0	0	0	0	0	0	0
<b>Deuda Pública</b>	0	0	0	0	0	0	0
Amortización de la Deuda Pública	0	0	0	0	0	0	0
Intereses de la Deuda Pública	0	0	0	0	0	0	0
Comisiones de la Deuda Pública	0	0	0	0	0	0	0
Gastos de la Deuda Pública	0	0	0	0	0	0	0
Costo por Coberturas	0	0	0	0	0	0	0
Apoyos Financieros	0	0	0	0	0	0	0
Adeudos de Ejercicios Fiscales Anteriores (Adefas)	0	0	0	0	0	0	0
<b>Total del Gasto</b>	<b>62,184,525</b>	<b>8,665,132</b>	<b>70,849,657</b>	<b>70,520,812</b>	<b>67,634,962</b>	<b>328,845</b>	

 <hr style="width: 100%;"/> <b>CÉSAR ARAMIS GONZALEZ GUERRERO</b> ENCARGADO DE DESPACHO IMDET	 <hr style="width: 100%;"/> <b>NAYELI GARCÍA PÉREZ</b> SUBDIRECTORA ADMINISTRATIVA	 <hr style="width: 100%;"/> <b>ELBA PAOLA LÓPEZ MEDINA</b> COORDINADORA DE CONTABILIDAD
--	---	---