



H. XXV AYUNTAMIENTO DE TIJUANA
Programas Presupuestarios que Integran
el Cuarto Trimestre del Ejercicio Fiscal 2025

No. Secuencial	No. Programa	Nombre del Programa	Clasificación Programática	Clasificación Funcional
1	1	PRESIDENCIA	E	1.3.1
2	2	SECRETARIA DE MOVILIDAD URBANA SUSTENTABLE MUNICIPAL	P	2.2.1
3	7	DIRECCIÓN DE TECNOLOGÍAS DE LA INFORMACIÓN	E	1.8.5
4	8	EFICIENCIA DE LA ADMINISTRACIÓN PÚBLICA	R	1.3.4
5	10	SINDICATURA PROCURADORA	O	1.3.4
6	14	SISTEMA JURÍDICO MUNICIPAL	E	1.3.5
7	17	INSPECCIÓN Y VERIFICACIÓN MUNICIPAL	G	3.9.1
8	19	PROTECCIÓN CIVIL	E	1.7.2
9	21	CONDUCCIÓN DE LAS POLÍTICAS PÚBLICAS	E	1.8.1
10	23	DIRECCIÓN MUNICIPAL DE VIALIDAD,MOVILIDAD Y SEGURIDAD VÍAL	E	3.5.1
11	25	TESORERÍA MUNICIPAL	M	1.5.2
12	26	ADMINISTRACIÓN EFICIENTE Y TRANSPARENTE	M	1.5.2
13	27	ADMINISTRACIÓN EFICIENTE Y TRANSPARENTE-FORTAMUN	M	1.5.2
14	28	FORTAMUN	E	1.7.1
15	29	SEGURIDAD	E	1.7.1
16	31	BOMBEROS	M	1.8.5
17	33	ESTANCIA MUNICIPAL DE INFRACTORES	E	1.7.3
18	35	SERVICIOS DE PROTECCIÓN COMERCIAL Y DE VIGILANCIA AUXILIAR	E	1.7.1
19	37	DESARROLLO TERRITORIAL, URBANO Y AMBIENTAL	E	2.2.1
20	38	ADMINISTRACIÓN URBANA	E	2.2.1
21	39	CATASTRO MUNICIPAL	E	2.2.1
22	41	FONDO DE APORTACIONES PARA LA INFRAESTRUCTURA SOCIAL RAMO 33	I	2.2.1
23	42	OBRAS E INFRAESTRUCTURA URBANA MUNICIPAL	E	2.2.1
24	43	PROTECCIÓN AL AMBIENTE	G	2.1.6
25	44	SERVICIOS PÚBLICOS MUNICIPALES	E	2.2.1
26	47	FONDO DE PAVIMENTACIÓN DEL RAMO 23 FEDERAL	E	2.2.1
27	48	COORDINACIÓN POLÍTICA SOCIAL	E	2.6.9
28	49	FORTAMUN SERVICIOS PÚBLICOS	E	2.2.1
29	50	SALUD PÚBLICA	E	2.3.1
30	55	PROMOCIÓN DE LA INVERSIÓN Y FOMENTO AL EMPLEO	F	3.1.1
31	56	FIDEICOMISO FONDOS TIJUANA	F	3.1.1
32	57	EDUCACIÓN	E	2.5.6
33	59	DELEGACIÓN MUNICIPAL LA PRESA, A.L.R.	E	2.2.2
34	60	CONDUCCIÓN DE LAS POLÍTICAS PÚBLICAS DELEGACIÓN MUNICIPAL CENTRO	E	2.2.6
35	61	DELEGACIÓN CERRO COLORADO	E	2.2.2
36	62	DELEGACIÓN SAN ANTONIO DE LOS BUENOS	E	2.2.2
37	64	DELEGACIÓN LA MESA	E	2.2.2
38	65	DELEGACIÓN SÁNCHEZ TABOADA	E	2.2.2
39	66	DELEGACIÓN PLAYAS DE TIJUANA	E	2.2.2
40	67	FOMENTO DE PROGRAMAS SOCIALES	E	2.2.2
41	68	TRIBUNAL UNITARIO CONTENCIOSO ADMINISTRATIVO MUNICIPAL	R	1.2.1
42	69	PROGRAMA DE PRESERVACIÓN Y LIMPIEZA ZOFEMAT	C	2.1.4
43	100	DELEGACIÓN MUNICIPAL LA PRESA ESTE	E	2.2.2



**H. AYUNTAMIENTO DE TIJUANA
TESORERÍA MUNICIPAL
RENDICIÓN DE CUENTAS
CUARTO AVANCE TRIMESTRAL PROGRAMÁTICO
EJERCICIO FISCAL 2025**



DATOS GENERALES

Programa:	PRESIDENCIA MUNICIPAL	Fecha:	23-DEC-24
Periodo de Ejecución:	Inicio: 2025-01-01 Fin: 2025-12-31	Número de programa:	1
Tipo de programa:	Gobierno	Costo autorizado del Programa:	0.00
Cobertura:	Municipio (AGEM)		
Unidad Responsable:			
Ramo:	01 PRESIDENCIA MUNICIPAL		
Unidad Ejecutora del Gasto:	001 PM - PRESIDENCIA MUNICIPAL		
Plan de desarrollo:			
Eje Operativo:	Tijuana Moderna: Infraestructura y Movilidad		
Objetivo:			
Estrategía:			
Línea de Acción:			
Propósito Institucional:	Contribuir a la satisfacción de necesidades básicas y del bienestar de las familias de la población de Tijuana mediante el otorgamiento de servicios públicos y sociales.		

MATRIZ DE INDICADORES

FIN 0111001000			
Nombre de Indicador:	Porcentaje de personas atendidas (PPA)	Línea Base:	98.00 Porcentaje
Resumen Narrativo:	Contribuir a la satisfacción de necesidades básicas y del bienestar de las familias de la población de Tijuana mediante el otorgamiento de servicios públicos y sociales.	Frecuencia de medición	Anual
Interpretación:	Mide el porcentaje de las personas atendidas por los servicios que otorga la Presidencia Municipal con relación al número total de personas programadas para atender.	Unidad de Medida:	Porcentaje
Medio de Verificación:	Reporte de resultados alcanzados, generado por la Dirección Administrativa durante el ejercicio 2025 con base en la información de las Coordinaciones de Gestión Social y Atención Ciudadana.	Sentido:	Asc
Supuesto:	Recursos Financieros Y En Especie Disponibles Para Contribuir A La Satisfacción De La Necesidades Públicas Y Sociales, Sean Suministrados Oportunamente. La Población Del Municipio De Tijuana Conoce Lo Servicios Públicos Y Sociales Que Brinda El Gobierno Municipal.	Dimensión:	Eficacia
Método de Cálculo:	(Número total de personas atendidas /Número total de personas programadas para atender)*100	Tipo de Indicador:	Estratégico

Metas					
Periodo	Programado Inicial	Programado Modificado	Logrado	Justificación	Semaforo
TRIMESTRE 4	98.00	98.00	98.00		Aceptable
Total:	98.00	98.00	98.00		

PROPOSITO 0112001000			
Nombre de Indicador:	Tasa de variación de personas atendidas (TPA)	Línea Base:	100.00 Porcentaje
Resumen Narrativo:	La población del Municipio de Tijuana recibe apoyos sociales y servicios públicos que satisfacen sus necesidades básicas.	Frecuencia de medición	Semestral
Interpretación:	Mide la variación en el número total de personas atendidas en el semestre actual, con relación al número total de personas atendidas al mismo semestre del año anterior.	Unidad de Medida:	Porcentaje
Medio de Verificación:	Reporte semestral de resultados alcanzados, generado por la Dirección Administrativa durante el ejercicio 2025 con base en la información de las Coordinaciones de Gestión Social y Atención Ciudadana durante los periodos que se reportan.	Sentido:	Asc

Supuesto:	Recursos Financieros Y En Especie Disponibles Para Contribuir A La Satisfacción De La Necesidades Públicas Y Sociales, Sean Suministrados Oportunamente. La Población Del Municipio De Tijuana Conoce Los Servicios Públicos Y Sociales Que Brinda El Gobierno	Dimensión:	Eficacia
Método de Cálculo:	(Número total de personas atendidas en el periodo/Número total de personas atendidas en el periodo)*100	Tipo de Indicador:	Gestión

Metas					
Periodo	Programado Inicial	Programado Modificado	Logrado	Justificación	Semaforo
SEMESTRE1	50.00	50.00	50.00		Aceptable
SEMESTRE2	50.00	50.00	50.00		Aceptable
Total:	100.00	100.00	100.00		

COMPONENTE 0113001000

Nombre de Indicador:	Porcentaje de apoyos sociales, tramites y servicios (PAT)	Línea Base:	100.00 Porcentaje
Resumen Narrativo:	Apoyos sociales, trámites y servicios para la población de Tijuana con necesidades básicas, entregados.	Frecuencia de medición	Trimestral
Interpretación:	Mide el porcentaje de apoyos sociales, trámites y servicios entregados en el trimestre con respecto al total apoyos, tramites y servicios programados para entregar en el periodo.	Unidad de Medida:	Porcentaje
Medio de Verificación:	Reporte de resultados alcanzados, generado por la Dirección Administrativa durante el ejercicio 2025 con base en la información de las Coordinaciones de Gestión Social y Atención Ciudadana.	Sentido:	Asc
Supuesto:	Recursos Financieros Y En Especie Disponibles Para Contribuir A La Satisfacción De La Necesidades Públicas Y Sociales, Sean Suministrados Oportunamente. La Población Del Municipio De Tijuana Conoce Lo Servicios Públicos Y Sociales Que Brinda El Gobierno Municipal.	Dimensión:	Eficacia
Método de Cálculo:	(trámites y servicios programados para entregar/Número total de apoyos)*100	Tipo de Indicador:	Gestión

Metas					
Periodo	Programado Inicial	Programado Modificado	Logrado	Justificación	Semaforo
TRIMESTRE 1	25.00	25.00	25.00		Aceptable
TRIMESTRE 2	25.00	25.00	25.00		Aceptable
TRIMESTRE 3	25.00	25.00	25.00		Aceptable
TRIMESTRE 4	25.00	25.00	25.00		Aceptable
Total:	100.00	100.00	100.00		

ACTIVIDAD 0114001001

Nombre de Indicador:	Porcentaje de apoyos otorgados (AEE)	Línea Base:	100.00 Porcentaje
Resumen Narrativo:	Apoyos económicos y en especie para satisfacción de la población vulnerable de Tijuana entregados.	Frecuencia de medición	Trimestral
Interpretación:	Mide el porcentaje de apoyos económicos en especie entregados en el semestre actual, con relación al número de apoyos económicos y en especie entregados al mismo periodo del año anterior.	Unidad de Medida:	Porcentaje
Medio de Verificación:	Reporte de gestión generado por la Coordinación de Gestión Social durante el ejercicio 2025.	Sentido:	Asc
Supuesto:	Recursos Financieros Y En Especie Disponibles Para Contribuir A La Satisfacción De Las Necesidades Públicas Y Sociales, Sean Suministradas Oportunamente. La Comunidad Realiza La Solicitud De Apoyo.	Dimensión:	Eficacia
Método de Cálculo:	(factibles solicitados/Número total de apoyos económicos y en especie)*100	Tipo de Indicador:	Gestión

Metas					
Periodo	Programado Inicial	Programado Modificado	Logrado	Justificación	Semaforo
TRIMESTRE 1	25.00	25.00	25.00		Aceptable
TRIMESTRE 2	25.00	25.00	25.00		Aceptable
TRIMESTRE 3	25.00	25.00	25.00		Aceptable
TRIMESTRE 4	25.00	25.00	25.00		Aceptable
Total:	100.00	100.00	100.00		

ACTIVIDAD 0114001002

Nombre de Indicador:	Porcentaje de canalización (PCC)	Línea Base:	100.00 Porcentaje
-----------------------------	----------------------------------	--------------------	-------------------

Resumen Narrativo:	Canalización de peticiones ciudadanas al área de atención correspondiente.	Frecuencia de medición	Trimestral
Interpretación:	Mide el porcentaje de peticiones canalizadas a las áreas de gestión correspondiente, respecto al total de peticiones o solicitudes presentadas por la ciudadanía.	Unidad de Medida:	Porcentaje
Medio de Verificación:	Reporte de gestión generado por la Coordinación del Sistema de Atención Ciudadana (SIAT)	Sentido:	Asc
Supuesto:	La Comunidad Realiza La Solicitud De Apoyo. El Sistema Informático Siat Funciona Adecuadamente. Las Personas Al Servicio Público Que Fungen Como Enlaces De Atención, Implementan El Manual De Procedimiento Para El Registro De Solicitudes En El Sistema Informático Siat.	Dimensión:	Eficacia
Método de Cálculo:	(Numero total de canalización de peticiones ciudadanas realizadas/Numero total de peticiones o solicitudes recibidas)*100	Tipo de Indicador:	Gestión

Metas					
Periodo	Programado Inicial	Programado Modificado	Logrado	Justificación	Semaforo
TRIMESTRE 1	25.00	25.00	25.00		Aceptable
TRIMESTRE 2	25.00	25.00	25.00		Aceptable
TRIMESTRE 3	25.00	25.00	25.00		Aceptable
TRIMESTRE 4	25.00	25.00	25.00		Aceptable
Total:	100.00	100.00	100.00		

COMPONENTE 0113002000			
Nombre de Indicador:	Porcentaje de Difusión (PODI)	Línea Base:	100.00 Porcentaje
Resumen Narrativo:	Acciones del Gobierno Municipal difundidas	Frecuencia de medición	Trimestral
Interpretación:	Mide el porcentaje de acciones de gobierno difundidas en el trimestre con respecto al total de acciones al gobierno municipal programados para difusión en el periodo	Unidad de Medida:	Porcentaje
Medio de Verificación:	Reporte de resultados alcanzados, generado por la Dirección de Comunicación Social durante el ejercicio 2025 con base en la información de las Coordinaciones de Gestión Social y Atención Ciudadana.	Sentido:	Asc
Supuesto:	Las Secretarías, Dependencias, Sociedad Civil E Iniciativa Privada Informan Oportunamente Las Actividades A Realizar A Fin De Que Se Realicen Las Gestiones De Comunicación Social Y Relaciones Públicas.	Dimensión:	Eficacia
Método de Cálculo:	(Numero total de acciones del gobierno municipal difundidas/numero total de acciones del gobierno municipal programadas para difusión en el periodo)*100	Tipo de Indicador:	Gestión

Metas					
Periodo	Programado Inicial	Programado Modificado	Logrado	Justificación	Semaforo
TRIMESTRE 1	25.00	25.00	25.00		Aceptable
TRIMESTRE 2	25.00	25.00	25.00		Aceptable
TRIMESTRE 3	25.00	25.00	25.00		Aceptable
TRIMESTRE 4	25.00	25.00	25.00		Aceptable
Total:	100.00	100.00	100.00		

ACTIVIDAD 0114002001			
Nombre de Indicador:	Tasa de variación en la difusión de servicios públicos y sociales (TDS)	Línea Base:	100.00 Porcentaje
Resumen Narrativo:	Difusión continua de los programas de apoyo social, tramites y servicios municipales ofrecidos.	Frecuencia de medición	Trimestral
Interpretación:	Mide la variación en el número de campañas de difusión realizadas en el trimestre actual, con relación al número de campañas realizadas durante el mismo periodo del año anterior.	Unidad de Medida:	Porcentaje
Medio de Verificación:	Reporte de resultados alcanzados, generado por la Dirección de Comunicación Social durante el ejercicio 2025	Sentido:	Asc
Supuesto:	Las Secretarías, Dependencias, Sociedad Civil E Iniciativa Privada Informan Oportunamente Las Actividades A Realizar A Fin De Que Se Realicen Las Gestiones De Comunicación Social .	Dimensión:	Eficacia
Método de Cálculo:	(Total de campañas de difusión realizadas en el periodo t/total de campañas de difusión realizadas en el periodo t-k)*100	Tipo de Indicador:	Gestión

Metas					
Periodo	Programado Inicial	Programado Modificado	Logrado	Justificación	Semaforo
TRIMESTRE 1	25.00	25.00	25.00		Aceptable
TRIMESTRE 2	25.00	25.00	25.00		Aceptable
TRIMESTRE 3	25.00	25.00	25.00		Aceptable
TRIMESTRE 4	25.00	25.00	25.00		Aceptable
Total:	100.00	100.00	100.00		

ACTIVIDAD 0114002002

Nombre de Indicador:	Porcentaje de actos y eventos institucionales (PER)	Línea Base:	100.00 Porcentaje
Resumen Narrativo:	Ejecución de acciones de fortalecimiento de las relaciones públicas del gobierno municipal.	Frecuencia de medición	Trimestral
Interpretación:	Mide porcentaje de actos y eventos institucionales realizados en el trimestre con respecto al total de actos y eventos institucionales programados para realizar en el periodo.	Unidad de Medida:	Porcentaje
Medio de Verificación:	Reporte de resultados alcanzados, generado por la Dirección de Comunicación Social durante el ejercicio 2025	Sentido:	Asc
Supuesto:	Las Secretarías, Dependencias, Sociedad Civil , Iniciativa Privada Y Demás Actores Informan Oportunamente Sobre Los Actos Y Eventos A Realizar A Fin De Que Se Realicen Las Gestiones De Relaciones Públicas.	Dimensión:	Eficacia
Método de Cálculo:	(Numero total de actos y eventos institucionales realizados/Numero total de actos y eventos institucionales programados para realizar)*100	Tipo de Indicador:	Gestión

Metas					
Periodo	Programado Inicial	Programado Modificado	Logrado	Justificación	Semaforo
TRIMESTRE 1	25.00	25.00	25.00		Aceptable
TRIMESTRE 2	25.00	25.00	25.00		Aceptable
TRIMESTRE 3	25.00	25.00	25.00		Aceptable
TRIMESTRE 4	25.00	25.00	25.00		Aceptable
Total:	100.00	100.00	100.00		

ACTIVIDAD 0114002003

Nombre de Indicador:	Porcentaje de promoción de la diversidad e inclusión (PDI)	Línea Base:	100.00 Porcentaje
Resumen Narrativo:	Acciones de promoción a la cultura de la diversidad e inclusión difundidas.	Frecuencia de medición	Trimestral
Interpretación:	Mide el porcentaje de acciones de promoción de la diversidad e inclusión realizadas en el trimestre con respecto al total de acciones de promoción de la diversidad e inclusión programados para realizar en el periodo.	Unidad de Medida:	Porcentaje
Medio de Verificación:	Reporte de resultados alcanzados, generado por la Dirección de Comunicación Social durante el ejercicio 2025	Sentido:	Asc
Supuesto:	Las Secretarías, Dependencias, Sociedad Civil , Iniciativa Privada Y Demás Actores Participan De Las Acciones De Promoción De La Diversidad E Inclusión.	Dimensión:	Eficacia
Método de Cálculo:	(Numero total acciones de promoción de la cultura de la diversidad e inclusión realizados/Numero total de acciones de promoción de la cultura de la diversidad e inclusión programados para realizar)*100	Tipo de Indicador:	Gestión

Metas					
Periodo	Programado Inicial	Programado Modificado	Logrado	Justificación	Semaforo
TRIMESTRE 1	25.00	25.00	25.00		Aceptable
TRIMESTRE 2	25.00	25.00	25.00		Aceptable
TRIMESTRE 3	25.00	25.00	25.00		Aceptable
TRIMESTRE 4	25.00	25.00	25.00		Aceptable
Total:	100.00	100.00	100.00		

COMPONENTE 0113003000

Nombre de Indicador:	Porcentaje de acciones de gobierno abierto (PGA)	Línea Base:	100.00 Porcentaje
Resumen Narrativo:	Acciones de Gobierno abierto consolidadas	Frecuencia de medición	Trimestral
Interpretación:	Mide el porcentaje de acciones de gobierno abierto realizadas en el trimestre con respecto al total de acciones de gobierno abierto programadas para realizar en el periodo.	Unidad de Medida:	Porcentaje

Medio de Verificación:	Reporte de resultados alcanzados por la Dirección General de Transparencia, Acceso a la Información Pública y Protección de datos personales durante el ejercicio 2025	Sentido:	Asc
Supuesto:	La Sociedad Civil, Iniciativa Privada Y Demás Actores Que Participan De Las Acciones De Gobierno Abierto.	Dimensión:	Eficacia
Método de Cálculo:	(Numero total de acciones de gobierno abierto realizadas/Numero total de acciones de gobierno abierto programadas para realizar)*100	Tipo de Indicador:	Gestión

Metas					
Periodo	Programado Inicial	Programado Modificado	Logrado	Justificación	Semaforo
TRIMESTRE 1	25.00	25.00	25.00		Aceptable
TRIMESTRE 2	25.00	25.00	25.00		Aceptable
TRIMESTRE 3	25.00	25.00	25.00		Aceptable
TRIMESTRE 4	25.00	25.00	25.00		Aceptable
Total:	100.00	100.00	100.00		

ACTIVIDAD 0114003001

Nombre de Indicador:	Porcentaje de atención a solicitudes (AS)	Línea Base:	100.00 Porcentaje
Resumen Narrativo:	Atención a las solicitudes de acceso a la información pública y ARCO	Frecuencia de medición	Trimestral
Interpretación:	Mide el porcentaje de acciones de gobierno abierto realizadas en el trimestre con respecto al total de acciones de gobierno abierto programadas para realizar en el periodo.	Unidad de Medida:	Porcentaje
Medio de Verificación:	Informes mensuales de gestión por la Dirección General de Transparencia, Acceso a la Información Pública y Protección de datos personales durante el ejercicio 2025	Sentido:	Asc
Supuesto:	Las Personas Al Servicio Público Designadas Como Enlace De Transparencia, Remiten A La Unidad Municipal De Transparencia La Información Solicitada. El Sistema De Atención A Las Solicitudes De Acceso A La Información (sisai 2.0) Funciona Debidamente Para Gestionar Oportunamente Las Respuestas Para Las Personas Solicitantes.	Dimensión:	Eficacia
Método de Cálculo:	(Número total de solicitudes de acceso a la información pública atendidas+número total de solicitudes ARCO atendidas/número total de solicitudes de acceso a la información publica recibidas+numero total de solicitudes ARCO recibidas)*100	Tipo de Indicador:	Gestión

Metas					
Periodo	Programado Inicial	Programado Modificado	Logrado	Justificación	Semaforo
TRIMESTRE 1	25.00	25.00	25.00		Aceptable
TRIMESTRE 2	25.00	25.00	25.00		Aceptable
TRIMESTRE 3	25.00	25.00	25.00		Aceptable
TRIMESTRE 4	25.00	25.00	25.00		Aceptable
Total:	100.00	100.00	100.00		

ACTIVIDAD 0114003002

Nombre de Indicador:	Porcentaje de publicación de obligaciones (FAP)	Línea Base:	100.00 Porcentaje
Resumen Narrativo:	Verificación, validación y publicación de los formatos de obligaciones de transparencia.	Frecuencia de medición	Trimestral
Interpretación:	Mide el porcentaje de formatos de obligaciones debidamente publicados en los portales de obligaciones de transparencia, respecto al total de formatos de obligaciones requeridas en la tabla de aplicabilidad dictaminada por el Instituto de Transparencia.	Unidad de Medida:	Porcentaje
Medio de Verificación:	Informes mensuales de gestión por la Dirección General de Transparencia, Acceso a la Información Pública y Protección de datos personales durante el ejercicio 2025	Sentido:	Asc
Supuesto:	Las Personas Servidoras Públicas Designadas Como Enlace De Transparencia, Remiten A La Unidad Municipal De Transparencia Los Formatos De Transparencia Asignados. Los Portales De Obligaciones De Transparencia (pot Y Sipot) Se Encuentran Disponibles Y Funcionales Para La Carga Oportuna De Información.	Dimensión:	Eficacia
Método de Cálculo:	(Número total de formatos de obligaciones publicados en POT y SIPOT/Total de formatos de obligaciones requeridos conforme a la tabla de aplicabilidad)*100	Tipo de Indicador:	Gestión

Metas					
Periodo	Programado Inicial	Programado Modificado	Logrado	Justificación	Semaforo
TRIMESTRE 1	25.00	25.00	25.00		Aceptable
TRIMESTRE 2	25.00	25.00	25.00		Aceptable
TRIMESTRE 3	25.00	25.00	25.00		Aceptable
TRIMESTRE 4	25.00	25.00	25.00		Aceptable
Total:	100.00	100.00	100.00		

COMPONENTE 0113004000

Nombre de Indicador:	Porcentaje de Seguimiento (PSE)	Línea Base:	100.00 Numero
Resumen Narrativo:	Seguimiento a objetivos y estrategias de políticas de gobierno municipal contenidas en instrumentos de planeación, realizado.	Frecuencia de medición	Trimestral
Interpretación:	Mide el porcentaje de acciones de correspondencia generada y despachada en seguimiento al cumplimiento de objetivos y estrategias contenidas en instrumentos de planeación.	Unidad de Medida:	Porcentaje
Medio de Verificación:	Informes trimestrales de seguimiento a la consecución de objetivos y estrategias de la políticas de gobierno municipal contenida en instrumentos de planeación como el Plan Municipal de Desarrollo, emitidos por la Coordinación de Gabinete durante el ejercicio 2025.	Sentido:	Asc
Supuesto:	Las Personas Integrantes Del Gabinete General Remiten Los Informes De Gestión Y Resultado Oportunamente.	Dimensión:	Eficacia
Método de Cálculo:	(Número total de oficios recibidos que informen el grado de avance de objetivos y estrategias de la política de gobierno municipal/Número total de oficios de seguimiento a instrumentos de planeación despachados)*100	Tipo de Indicador:	Gestión

Metas					
Periodo	Programado Inicial	Programado Modificado	Logrado	Justificación	Semaforo
TRIMESTRE 1	25.00	25.00	25.00		Aceptable
TRIMESTRE 2	25.00	25.00	25.00		Aceptable
TRIMESTRE 3	25.00	25.00	25.00		Aceptable
TRIMESTRE 4	25.00	25.00	25.00		Aceptable
Total:	100.00	100.00	100.00		

ACTIVIDAD 0114004001

Nombre de Indicador:	Porcentaje de Verificación (PVE)	Línea Base:	100.00 Porcentaje
Resumen Narrativo:	Verificación del cumplimiento de proyectos prioritarios y distintivos del Gobierno Municipal.	Frecuencia de medición	Trimestral
Interpretación:	Mide el porcentaje de acciones de coordinación de gabinete del cumplimiento de proyectos prioritarios y distintivos del gobierno municipal.	Unidad de Medida:	Porcentaje
Medio de Verificación:	Informe de gestión generado por la Coordinación de Gabinete durante el ejercicio 2025.	Sentido:	Asc
Supuesto:	Las Personas Integrantes Del Gabinete General Verifican El Cumplimiento De Proyectos De Manera Eficiente.	Dimensión:	Eficacia
Método de Cálculo:	(Número total de acciones de coordinación realizadas/Número total de acciones de coordinación programadas para realizar)*100	Tipo de Indicador:	Gestión

Metas					
Periodo	Programado Inicial	Programado Modificado	Logrado	Justificación	Semaforo
TRIMESTRE 1	25.00	25.00	25.00		Aceptable
TRIMESTRE 2	25.00	25.00	25.00		Aceptable
TRIMESTRE 3	25.00	25.00	25.00		Aceptable
TRIMESTRE 4	25.00	25.00	25.00		Aceptable
Total:	100.00	100.00	100.00		

ACTIVIDAD 0114004002

Nombre de Indicador:	Porcentaje de acciones de coordinación (PREC)	Línea Base:	100.00 Porcentaje
Resumen Narrativo:	Coordinación de los proyectos del gobierno Municipal por el Gabinete General.	Frecuencia de medición	Trimestral
Interpretación:	Mide el porcentaje de acciones de coordinación del gabinete general.	Unidad de Medida:	Porcentaje
Medio de Verificación:	Minutas generadas por la Coordinación de Gabinete durante el ejercicio 2025.	Sentido:	Asc

Supuesto: Las Personas Integrantes Del Gabinete General Atienden Las Convocatorias De Coordinación De Manera Eficiente. **Dimensión:** Eficacia

Método de Cálculo: (Número total de acciones de coordinación realizadas/Número total de acciones de coordinación programadas para realizar)*100 **Tipo de Indicador:** Gestión

Metas					
Periodo	Programado Inicial	Programado Modificado	Logrado	Justificación	Semaforo
TRIMESTRE 1	25.00	25.00	25.00		Aceptable
TRIMESTRE 2	25.00	25.00	25.00		Aceptable
TRIMESTRE 3	25.00	25.00	25.00		Aceptable
TRIMESTRE 4	25.00	25.00	25.00		Aceptable
Total:	100.00	100.00	100.00		

ACTIVIDAD 0114004003

Nombre de Indicador: Porcentaje de Participación y Coordinación (PPC) **Línea Base:** 100.00 Porcentaje

Resumen Narrativo: Participación y coordinación con la Secretaría de Seguridad y Protección Ciudadana Municipal en acciones para salvaguardar la integridad física en actos y actividades públicos y privados de los titulares de Presidencia, Sindicatura y Secretaria de Gobierno. **Frecuencia de medición:** Trimestral

Interpretación: Mide el porcentaje de participación en actividades publicas y privadas, para salvaguardar la Integridad física de los Titulares. **Unidad de Medida:** Porcentaje

Medio de Verificación: Bitácora elaborada de manera semanal por la Coordinación de Agenda. **Sentido:** Asc


Supuesto: Invitaciones Publicas Y Privadas A Eventos Y Coordinación De Políticas Públicas Con Los Tres Niveles De Gobierno. **Dimensión:** Eficacia

Método de Cálculo: (total de eventos programados en agenda/ total de asistencia a eventos)*100 **Tipo de Indicador:** Gestión

Metas					
Periodo	Programado Inicial	Programado Modificado	Logrado	Justificación	Semaforo
TRIMESTRE 1	25.00	25.00	25.00		Aceptable
TRIMESTRE 2	25.00	25.00	25.00		Aceptable
TRIMESTRE 3	25.00	25.00	25.00		Aceptable
TRIMESTRE 4	25.00	25.00	25.00		Aceptable
Total:	100.00	100.00	100.00		



Firma del Titular de la Dependencia



Firma del Titular Administrativo



**H. AYUNTAMIENTO DE TIJUANA
TESORERÍA MUNICIPAL
RENDICIÓN DE CUENTAS
CUARTO AVANCE TRIMESTRAL PROGRAMÁTICO
EJERCICIO FISCAL 2025**



DATOS GENERALES

Programa:	SECRETARÍA DE MOVILIDAD URBANA SUSTENTABLE MUNICIPAL	Fecha:	23-DEC-24
Periodo de Ejecución:	Inicio: 2025-01-01 Fin: 2025-12-31	Número de programa:	2
Tipo de programa:	Gobierno	Costo autorizado del Programa:	0.00
Cobertura:	Municipio (AGEM)		
Unidad Responsable:			
Ramo:	10 SECRETARÍA DE MOVILIDAD URBANA SUSTENTABLE, INSPECCIÓN Y SEGURIDAD VIAL		
Unidad Ejecutora del Gasto:	001		
Plan de desarrollo:			
Eje Operativo:	Tijuana Formadora y Talentosa: Ciencia y Tecnología		
Objetivo:			
Estrategía:			
Línea de Acción:			
Propósito Institucional:	Promover la coordinación y concentración de los tres órdenes de gobierno y de todos los sectores de la sociedad para la mejor realización de los proyectos e inversiones que busquen incentivar viajes sustentables y seguros.		

MATRIZ DE INDICADORES

FIN 1021001000					
Nombre de Indicador:	PORCENTAJE DE GESTIÓN DE RECURSOS QUE CONTRIBUYAN A LA MOVILIDAD Y SEGURIDAD VIAL	Línea Base:	100.00 Porcentaje		
Resumen Narrativo:	MEJORAR LA CALIDAD DE VIDA, BIENESTAR Y MEDIO AMBIENTE SUSTENTABLE EN LA CIUDAD DE TIJUANA	Frecuencia de medición:	Anual		
Interpretación:	MIDE EL PORCENTAJE DE LAS ACCIONES Y PROYECTOS ELABORADOS	Unidad de Medida:	Porcentaje		
Medio de Verificación:	CARPETA POA CON PRESENTACIONES, PROPUESTAS O FICHAS TÉCNICAS DE PROYECTOS CONCEPTUALES EN PODER DE LA DIRECCIÓN	Sentido:	Asc		
Supuesto:	Se Cumple Con La Participación En La Gestión De Propuestas Para El Mejoramiento De La Movilidad Y Seguridad Vial	Dimensión:	Eficacia		
Método de Cálculo:	(TOTAL DE RECURSOS GESTIONADOS/TOTAL DE RECURSOS AUTORIZADOS)*100	Tipo de Indicador:	Estratégico		
Metas					
Periodo	Programado Inicial	Programado Modificado	Logrado	Justificación	Semaforo
TRIMESTRE 4	100.00	100.00	100.00		Aceptable
Total:	100.00	100.00	100.00		

PROPOSITO 1022001000			
Nombre de Indicador:	PORCENTAJE DE POBLACIÓN BENEFICIADA	Línea Base:	100.00 Porcentaje
Resumen Narrativo:	FORTALECER EN MATERIA DE MOVILIDAD SUSTENTABLE Y SEGURIDAD VIAL A LA CIUDAD DE TIJUANA	Frecuencia de medición:	Semestral
Interpretación:	MIDE EL PORCENTAJE DE POBLACIÓN BENEFICIADA	Unidad de Medida:	Porcentaje
Medio de Verificación:	CARPETA POA CON PRESENTACIONES, PROPUESTAS O FICHAS TÉCNICAS DE PROYECTOS CONCEPTUALES EN PODER DE LA DIRECCIÓN	Sentido:	Asc
Supuesto:	La Secretaría Promueve Que La Ciudad De Tijuana Cuente Con Múltiples Opciones De Movilidad	Dimensión:	Eficacia
Método de Cálculo:	(TOTAL DE POBLACIÓN BENEFICIADA/TOTAL DE POBLACIÓN OBJETIVO SELECCIONADA)*100	Tipo de Indicador:	Estratégico

Metas					
Periodo	Programado Inicial	Programado Modificado	Logrado	Justificación	Semaforo
SEMESTRE1	50.00	50.00	50.00		Aceptable
SEMESTRE2	50.00	50.00	50.00		Aceptable
Total:	100.00	100.00	100.00		

COMPONENTE 1023001000

Nombre de Indicador: PORCENTAJE DE ACTIVIDADES PARA LA MEJORA DE LA CULTURA Y SEGURIDAD VIAL **Línea Base:** 100.00 Porcentaje

Resumen Narrativo: ACTIVIDADES PARA LA MEJORA DE LA CULTURA Y SEGURIDAD VIAL EN LA CIUDADANIA **Frecuencia de medición:** Trimestral

Interpretación: MIDE EL PORCENTAJE DE ACTIVIDADES REALIZADAS **Unidad de Medida:** Porcentaje

Medio de Verificación: CARPETAS DE EVIDENCIA DE LAS ACCIONES ELABORADAS **Sentido:** Asc

Supuesto: Las Personas Lleven A Su Vida Diaria Las Practicas Aprendidas De Cultura Vial **Dimensión:** Eficacia

Método de Cálculo: (TOTAL DEL AVANCE DE ACTIVIDADES PRESENTADAS/TOTAL DE AVANCE DE ACTIVIDADES ELABORADAS)*100 **Tipo de Indicador:** Gestión

Metas					
Periodo	Programado Inicial	Programado Modificado	Logrado	Justificación	Semaforo
TRIMESTRE 1	25.00	25.00	25.00		Aceptable
TRIMESTRE 2	25.00	25.00	25.00		Aceptable
TRIMESTRE 3	25.00	25.00	25.00		Aceptable
TRIMESTRE 4	25.00	25.00	25.00		Aceptable
Total:	100.00	100.00	100.00		

ACTIVIDAD 1024001001

Nombre de Indicador: PORCENTAJE DE ACCIONES DE DIFUSIÓN REALIZADAS **Línea Base:** 100.00 Porcentaje

Resumen Narrativo: ACCIONES DE DIFUSIÓN DE LOS DERECHOS Y OBLIGACIONES DE LOS SUJETOS ACTIVOS DE MOVILIDAD **Frecuencia de medición:** Trimestral

Interpretación: MIDE EL PORCENTAJE DE ACCIONES REALIZADAS **Unidad de Medida:** Porcentaje

Medio de Verificación: CARPETAS DE EVIDENCIA DE LAS ACCIONES ELABORADAS **Sentido:** Asc

Supuesto: Las Personas Lleven A Su Vida Diaria Las Practicas Aprendidas De Cultura Vial **Dimensión:** Eficacia

Método de Cálculo: (TOTAL DE ACCIONES PRESENTADAS/TOTAL DE ACCIONES ELABORADAS)*100 **Tipo de Indicador:** Gestión

Metas					
Periodo	Programado Inicial	Programado Modificado	Logrado	Justificación	Semaforo
TRIMESTRE 1	25.00	25.00	25.00		Aceptable
TRIMESTRE 2	25.00	25.00	25.00		Aceptable
TRIMESTRE 3	25.00	25.00	25.00		Aceptable
TRIMESTRE 4	25.00	25.00	25.00		Aceptable
Total:	100.00	100.00	100.00		

COMPONENTE 1023002000

Nombre de Indicador: ELABORACIÓN DE PROPUESTAS CONCEPTUALES **Línea Base:** 100.00 Porcentaje

Resumen Narrativo: INFRAESTRUCTURA VIAL CON ACCESIBILIDAD UNIVERSAL **Frecuencia de medición:** Trimestral

Interpretación: MIDE EL PORCENTAJE DE PROPUESTAS ELABORADAS **Unidad de Medida:** Porcentaje

Medio de Verificación: CARPETAS CON PRESENTACIONES, PROPUESTAS O FICHAS TÉCNICAS DE PROPUESTAS CONCEPTUALES **Sentido:** Asc

Supuesto: Que La Elaboración De Propuestas Contribuya Al Mejoramiento De Las Vialidades Y Calidad De Vida **Dimensión:** Eficacia

Método de Cálculo: (TOTAL DE PROPUESTAS CONCEPTUALES PRESENTADAS/TOTAL DE PROPUESTAS CONCEPTUALES ELABORADAS)*100 **Tipo de Indicador:** Gestión

Metas					
Periodo	Programado Inicial	Programado Modificado	Logrado	Justificación	Semaforo
TRIMESTRE 1	25.00	25.00	25.00		Aceptable
TRIMESTRE 2	25.00	25.00	25.00		Aceptable
TRIMESTRE 3	25.00	25.00	25.00		Aceptable
TRIMESTRE 4	25.00	25.00	25.00		Aceptable
Total:	100.00	100.00	100.00		

ACTIVIDAD 1024002001

Nombre de Indicador: ELABORACIÓN DE PROPUESTAS CONCEPTUALES **Línea Base:** 100.00 Porcentaje

Resumen Narrativo: ELABORACIÓN DE PROPUESTAS CONCEPTUALES PARA EL CORRECTO DESPLAZAMIENTO DE LOS SUJETOS ACTIVOS DE MOVILIDAD PEATONAL Y NO MOTORIZADA **Frecuencia de medición:** Trimestral

Interpretación: MIDE EL PORCENTAJE DE PROPUESTAS ELABORADAS **Unidad de Medida:** Porcentaje

Medio de Verificación: CARPETAS CON PRESENTACIONES, PROPUESTAS O FICHAS TÉCNICAS DE PROPUESTAS CONCEPTUALES **Sentido:** Asc

Supuesto: Que La Elaboración De Propuestas Contribuya Al Mejoramiento De Las Vialidades Y Calidad De Vida **Dimensión:** Eficacia

Método de Cálculo: (TOTAL DE PROPUESTAS CONCEPTUALES PRESENTADAS/TOTAL DE PROPUESTAS CONCEPTUALES ELABORADAS)*100 **Tipo de Indicador:** Gestión

Metas					
Periodo	Programado Inicial	Programado Modificado	Logrado	Justificación	Semaforo
TRIMESTRE 1	25.00	25.00	25.00		Aceptable
TRIMESTRE 2	25.00	25.00	25.00		Aceptable
TRIMESTRE 3	25.00	25.00	25.00		Aceptable
TRIMESTRE 4	25.00	25.00	25.00		Aceptable
Total:	100.00	100.00	100.00		

COMPONENTE 1023003000

Nombre de Indicador: ELABORACION DE POLITICAS PÚBLICAS **Línea Base:** 100.00 Porcentaje

Resumen Narrativo: ELABORACIÓN DE POLÍTICAS PUBLICAS EFICIENTES EN MATERIA DE MOVILIDAD Y SEGURIDAD VIAL **Frecuencia de medición:** Trimestral

Interpretación: MIDE EL PORCENTAJE DE POLITICAS PÚBLICAS **Unidad de Medida:** Porcentaje

Medio de Verificación: CARPETAS DE EVIDENCIA DE LAS ACCIONES ELABORADAS **Sentido:** Asc

Supuesto: Las Personas Lleven A Su Vida Diaria Las Prácticas Aprendidas De Cultura Vial **Dimensión:** Eficacia

Método de Cálculo: (TOTAL DE POLITICAS PÚBLICAS PRESENTADAS/TOTAL DE POLITICAS PÚBLICAS ELABORADAS)*100 **Tipo de Indicador:** Gestión

Metas					
Periodo	Programado Inicial	Programado Modificado	Logrado	Justificación	Semaforo
TRIMESTRE 1	25.00	25.00	25.00		Aceptable
TRIMESTRE 2	25.00	25.00	25.00		Aceptable
TRIMESTRE 3	25.00	25.00	25.00		Aceptable
TRIMESTRE 4	25.00	25.00	25.00		Aceptable
Total:	100.00	100.00	100.00		

ACTIVIDAD 1024003001

Nombre de Indicador: ELABORACIÓN DE ACCIONES DE COORDINACIÓN **Línea Base:** 100.00 Porcentaje

Resumen Narrativo: ACCIONES DE COORDINACIÓN ENTRE LOS DIFERENTES NIVELES DE GOBIERNO EN MATERIA DE MOVILIDAD Y SEGURIDAD VIAL **Frecuencia de medición:** Trimestral

Interpretación: MIDE EL PORCENTAJE DE AVANCE DE ACCIONES DE COORDINACIÓN **Unidad de Medida:** Porcentaje

Medio de Verificación: CARPETAS DE EVIDENCIA DE LAS ACCIONES ELABORADAS **Sentido:** Asc

Supuesto: Que La Elaboración De Propuestas Contribuya Al Mejoramiento De Las Vialidades Y Calidad De Vida **Dimensión:** Eficacia

Método de Cálculo: (TOTAL DE ACCIONES DE COORDINACIÓN PRESENTADAS/TOTAL DE ACCIONES DE COORDINACIÓN ELABORADAS)*100 **Tipo de Indicador:** Gestión

Metas					
Periodo	Programado Inicial	Programado Modificado	Logrado	Justificación	Semaforo
TRIMESTRE 1	25.00	25.00	25.00		Aceptable
TRIMESTRE 2	25.00	25.00	25.00		Aceptable
TRIMESTRE 3	25.00	25.00	25.00		Aceptable
TRIMESTRE 4	25.00	25.00	25.00		Aceptable
Total:	100.00	100.00	100.00		

COMPONENTE 1023004000

Nombre de Indicador: ELABORACIÓN DE PROPUESTAS CONCEPTUALES **Línea Base:** 100.00 Porcentaje

Resumen Narrativo: PROPUESTAS VIALES DE REDUCCIÓN DE EMISIONES DE GASES CONTAMINANTES VEHICULARES **Frecuencia de medición:** Trimestral

Interpretación: MIDE EL PORCENTAJE DE PROPUESTAS ELABORADAS **Unidad de Medida:** Porcentaje

Medio de Verificación: CARPETAS CON PRESENTACIONES, PROPUESTAS O FICHAS TÉCNICAS DE PROPUESTAS CONCEPTUALES **Sentido:** Asc

Supuesto: Que La Elaboración De Propuestas Contribuya Al Mejoramiento De Las Vialidades Y Calidad De Vida **Dimensión:** Eficacia

Método de Cálculo: (TOTAL DE PROPUESTAS CONCEPTUALES PRESENTADAS/TOTAL DE PROPUESTAS CONCEPTUALES ELABORADAS)*100 **Tipo de Indicador:** Gestión

Metas					
Periodo	Programado Inicial	Programado Modificado	Logrado	Justificación	Semaforo
TRIMESTRE 1	25.00	25.00	25.00		Aceptable
TRIMESTRE 2	25.00	25.00	25.00		Aceptable
TRIMESTRE 3	25.00	25.00	25.00		Aceptable
TRIMESTRE 4	25.00	25.00	25.00		Aceptable
Total:	100.00	100.00	100.00		

ACTIVIDAD 1024004001

Nombre de Indicador: ELABORACIÓN DE PROPUESTAS CONCEPTUALES **Línea Base:** 100.00 Porcentaje

Resumen Narrativo: PROPUESTAS VIALES PARA LA DISMINUCIÓN DE LOS TIEMPOS DE TRASLADO EN EL MUNICIPIO **Frecuencia de medición:** Trimestral


Interpretación: MIDE EL PORCENTAJE DE PROPUESTAS ELABORADAS **Unidad de Medida:** Porcentaje

Medio de Verificación: CARPETAS CON PRESENTACIONES, PROPUESTAS O FICHAS TÉCNICAS DE PROPUESTAS CONCEPTUALES **Sentido:** Asc


Supuesto: Que La Elaboración De Propuestas Contribuya Al Mejoramiento De Las Vialidades Y Calidad De Vida **Dimensión:** Eficacia

Método de Cálculo: (TOTAL DE PROPUESTAS CONCEPTUALES PRESENTADAS/TOTAL DE PROPUESTAS CONCEPTUALES ELABORADAS)*100 **Tipo de Indicador:** Gestión

Metas					
Periodo	Programado Inicial	Programado Modificado	Logrado	Justificación	Semaforo
TRIMESTRE 1	25.00	25.00	25.00		Aceptable
TRIMESTRE 2	25.00	25.00	25.00		Aceptable
TRIMESTRE 3	25.00	25.00	25.00		Aceptable
TRIMESTRE 4	25.00	25.00	25.00		Aceptable
Total:	100.00	100.00	100.00		



 Firma del Titular de la Dependencia



 Firma del Titular Administrativo



**H. AYUNTAMIENTO DE TIJUANA
TESORERÍA MUNICIPAL
RENDICIÓN DE CUENTAS
CUARTO AVANCE TRIMESTRAL PROGRAMÁTICO
EJERCICIO FISCAL 2025**



DATOS GENERALES

Programa:	DIRECCIÓN DE TECNOLOGÍAS DE LA INFORMACIÓN	Fecha:	23-DEC-24
Periodo de Ejecución:	Inicio: 2025-01-01 Fin: 2025-12-31	Número de programa:	7
Tipo de programa:	Gobierno	Costo autorizado del Programa:	0.00
Cobertura:	Municipio (AGEM)		
Unidad Responsable:			
Ramo:	01 PRESIDENCIA MUNICIPAL		
Unidad Ejecutora del Gasto:	021 PM - DTI - DIRECCIÓN DE TECNOLOGÍAS DE LA INFORMACIÓN		
Plan de desarrollo:			
Eje Operativo:	Tijuana Moderna: Infraestructura y Movilidad		
Objetivo:			
Estrategía:			
Línea de Acción:			
Propósito Institucional:	MODERNIZACIÓN DE TELECOMUNICACIONES		

MATRIZ DE INDICADORES

FIN 0171001000

Nombre de Indicador:	PORCENTAJE DE USUARIOS QUE SE CONECTAN A LA INFRAESTRUCTURA	Línea Base:	100.00 Porcentaje
Resumen Narrativo:	SE MEJORA LA INFRAESTRUCTURA DE TECNOLOGÍAS Y TELECOMUNICACIÓN PARA LA ENTREGA DE SERVICIOS OTORGADOS POR EL AYUNTAMIENTO.	Frecuencia de medición	Anual
Interpretación:	REPRESENTA LA DISPOSICIÓN DE RED UNIFICADA PARA LOS CIUDADANOS	Unidad de Medida:	Porcentaje
Medio de Verificación:	REPORTE DE APROVECHAMIENTO DE RED UNIFICADA OTORGADO POR EL AYUNTAMIENTO	Sentido:	Asc
Supuesto:	La Ciudadan?a Utiliza De Manera Óptima La Infraestructura De Red Otorgada Por El Ayuntamiento	Dimensión:	Eficacia
Método de Cálculo:	(NÚMERO DE USUARIOS QUE UTILIZAN LOS SERVICIOS DIGITALES/TOTAL DE USUARIOS QUE SE CONECTAN A LA INFRAESTRUCTURA)*100	Tipo de Indicador:	Estratégico

ÍNDICES

Periodo	Programado Inicial	Programado Modificado	Logrado	Justificación	Semaforo
TRIMESTRE 4	100.00	100.00	100.00		Aceptable
Total:	100.00	100.00	100.00		

PROPOSITO 0172001000

Nombre de Indicador:	PORCENTAJE DE ATENCIÓN DIGITAL	Línea Base:	100.00 Porcentaje
Resumen Narrativo:	HOMBRES, MUJERES Y JÓVENES APROVECHAN LOS SERVICIOS DIGITALES DISPONIBLES EN EL AYUNTAMIENTO.	Frecuencia de medición	Semestral
Interpretación:	REPRESENTA EL NIVEL DE APROVECHAMIENTO DE LOS SERVICIOS DIGITALES	Unidad de Medida:	Porcentaje
Medio de Verificación:	REPORTE DE SERVICIOS POR SECRETARÍA/DEPENDENCIA DE SERVICIOS DIGITALES DISPONIBLES EN PLATAFORMA	Sentido:	Asc
Supuesto:	Hombres, Mujeres, Jóvenes Y Servidores Públicos Conocen Y Aceptan Los Servicios Digitales Ofrecidos Por El Ayuntamiento	Dimensión:	Eficacia
Método de Cálculo:	(TOTAL DE SERVICIOS RECIBIDOS DIGITALMENTE/TOTAL DE SERVICIOS RECIBIDOS)*100	Tipo de Indicador:	Estratégico

Metas					
Periodo	Programado Inicial	Programado Modificado	Logrado	Justificación	Semaforo
SEMESTRE 1	50.00	50.00	50.00		Aceptable
SEMESTRE 2	50.00	50.00	50.00		Aceptable
Total:	100.00	100.00	100.00		

COMPONENTE 0173001000

Nombre de Indicador:	PORCENTAJE DE MANTENIMIENTO DE INFRAESTRUCTURA TECNOLÓGICA	Línea Base:	100.00 Porcentaje
Resumen Narrativo:	MANTENIMIENTO DE LA INFRAESTRUCTURA DE RED UNIFICADA, EQUIPO DE TECNOLOGÍAS Y DE TELECOMUNICACIONES REALIZADA	Frecuencia de medición	Trimestral
Interpretación:	REPRESENTA EL NIVEL DE OPERATIVIDAD ÚTIL DEL EQUIPAMIENTO	Unidad de Medida:	Porcentaje
Medio de Verificación:	CALENDARIZAR MANTENIMIENTOS DE LA INFRAESTRUCTURA DE RED UNIFICADA Y DE EQUIPOS DE TECNOLOGÍAS	Sentido:	Asc
Supuesto:	Cumplir Con Los Mantenimientos Programados Permite La Operatividad Satisfactoria De Las Áreas	Dimensión:	Eficacia
Método de Cálculo:	(CANTIDAD DE MANTENIMIENTOS REALIZADOS/CANTIDAD DE MANTENIMIENTOS PROGRAMADOS)*100	Tipo de Indicador:	Estratégico

Metas					
Periodo	Programado Inicial	Programado Modificado	Logrado	Justificación	Semaforo
TRIMESTRE 1	30.00	30.00	30.00		Aceptable
TRIMESTRE 2	30.00	30.00	30.00		Aceptable
TRIMESTRE 3	30.00	30.00	30.00		Aceptable
TRIMESTRE 4	10.00	10.00	10.00		Aceptable
Total:	100.00	100.00	100.00		

ACTIVIDAD 0174001001

Nombre de Indicador:	PORCENTAJE DE MANTENIMIENTO OTORGADO A LA INFRAESTRUCTURA	Línea Base:	100.00 Porcentaje
Resumen Narrativo:	DESARROLLO DE REGISTROS DEL MANTENIMIENTO PREVENTIVO EN INFRAESTRUCTURA DE TELECOMUNICACIONES.	Frecuencia de medición	Trimestral
Interpretación:	REPRESENTA EL NIVEL DE OPERACIÓN ÓPTIMA DEL EQUIPAMIENTO	Unidad de Medida:	Porcentaje
Medio de Verificación:	REGISTROS DE PROGRAMACIÓN DE MANTENIMIENTO PREVENTIVO EN LAS DIFERENTES DEPENDENCIAS	Sentido:	Asc
Supuesto:	Las Dependencias Confirman En Tiempo La Programación De Mantenimiento Propuesta	Dimensión:	Eficacia
Método de Cálculo:	(CANTIDAD DE DEPENDENCIAS QUE RECIBEN MANTENIMIENTO/CANTIDAD DE DEPENDENCIAS PROGRAMADAS PARA MANTENIMIENTO)*100	Tipo de Indicador:	Estratégico

Metas					
Periodo	Programado Inicial	Programado Modificado	Logrado	Justificación	Semaforo
TRIMESTRE 1	30.00	30.00	30.00		Aceptable
TRIMESTRE 2	30.00	30.00	30.00		Aceptable
TRIMESTRE 3	30.00	30.00	30.00		Aceptable
TRIMESTRE 4	10.00	10.00	10.00		Aceptable
Total:	100.00	100.00	100.00		

ACTIVIDAD 0174001002

Nombre de Indicador:	PORCENTAJE DE EQUIPOS RENOVADOS	Línea Base:	100.00 Porcentaje
Resumen Narrativo:	ADQUISICIÓN DE EQUIPAMIENTO DE TECNOLOGÍAS Y AMPLIACIÓN DE LA INFRAESTRUCTURA DE RED UNIFICADA Y DE TELECOMUNICACIONES	Frecuencia de medición	Trimestral
Interpretación:	REPRESENTA EL NIVEL DE RENOVACIÓN DE EQUIPAMIENTO DAÑADO/OBSOLETO	Unidad de Medida:	Porcentaje
Medio de Verificación:	INVENTARIO DE EQUIPAMIENTO ADQUIRIDO	Sentido:	Asc
Supuesto:	Los Proveedores Entregan Equipos Con Especificaciones Solicitadas	Dimensión:	Eficacia
Método de Cálculo:	(CANTIDAD DE EQUIPOS ADQUIRIDOS/CANTIDAD DE EQUIPOS PROGRAMADOS PARA BAJA)*100	Tipo de Indicador:	Gestión

Metas					
Periodo	Programado Inicial	Programado Modificado	Logrado	Justificación	Semaforo
TRIMESTRE 1	30.00	30.00	30.00		Aceptable
TRIMESTRE 2	30.00	30.00	0.00	DEBIDO A DIVERSAS CIRCUNSTANCIAS QUE ENFRENTA LA CIUDAD, SE TOMARON MEDIDAS PREVENTIVAS PARA ENFRENTAR LAS CONTINGENCIAS; RESERVANDO ALGUNOS RECURSOS (NO REALIZAR COMPRAS).	Critico
TRIMESTRE 3	30.00	30.00	30.00		Aceptable
TRIMESTRE 4	10.00	10.00	10.00		Aceptable
Total:	100.00	100.00	70.00		

COMPONENTE 0173002000

Nombre de Indicador:	PORCENTAJE DE SITIOS CONECTADOS	Línea Base:	100.00 Porcentaje
Resumen Narrativo:	SUMINISTRO DE SERVICIO DE CONECTIVIDAD E INFRAESTRUCTURA DE ACCESO A LA RED UNIFICADA DEL AYUNTAMIENTO DE TIJUANA	Frecuencia de medición	Trimestral
Interpretación:	REPRESENTA EL NIVEL DE COBERTURA DE RED UNIFICADA EN EL AYUNTAMIENTO DE TIJUANA	Unidad de Medida:	Porcentaje
Medio de Verificación:	LISTADO DE SITIOS CONECTADOS EN LA RED UNIFICADA DEL AYUNTAMIENTO DE TIJUANA	Sentido:	Asc
Supuesto:	Los Servicios Recibidos De La Red Unificada Cumplen Satisfactoriamente Con La Disponibilidad Del Servicio	Dimensión:	Eficacia
Método de Cálculo:	(SITIOS DENTRO DE LA RED/TOTAL DE SITIOS DE LA INFRAESTRUCTURA)*100	Tipo de Indicador:	Gestión

Metas					
Periodo	Programado Inicial	Programado Modificado	Logrado	Justificación	Semaforo
TRIMESTRE 1	25.00	25.00	25.00		Aceptable
TRIMESTRE 2	25.00	25.00	25.00		Aceptable
TRIMESTRE 3	25.00	25.00	25.00		Aceptable
TRIMESTRE 4	25.00	25.00	25.00		Aceptable
Total:	100.00	100.00	100.00		

ACTIVIDAD 0174002001

Nombre de Indicador:	PORCENTAJE DE AVANCE DEL CENTRO DE MONITOREO	Línea Base:	100.00 Porcentaje
Resumen Narrativo:	CREACIÓN DE CENTRO DE MONITOREO Y CONTROL DE LA ESTRUCTURA DE RED UNIFICADA DEL AYUNTAMIENTO DE TIJUANA	Frecuencia de medición	Trimestral
Interpretación:	REPRESENTA EL NIVEL DE INSTALACION Y ESTABLECIMIENTO DEL CENTRO DE MONITOREO Y CONTROL	Unidad de Medida:	Porcentaje
Medio de Verificación:	MEMORIA TÉCNICA DE LA IMPLEMENTACIÓN DEL CENTRO DE MONITOREO Y CONTROL	Sentido:	Asc
Supuesto:	El Personal Asignado Es Capacitado Para Operar Y Se Capta De Manera Eficiente La Informaci?n Captada Por El Centro De Monitoreo	Dimensión:	Eficacia
Método de Cálculo:	(ETAPAS DE LA IMPLEMENTACIÓN CONCLUIDAS/TOTAL DE ETAPAS DE IMPLEMENTACIÓN)*100	Tipo de Indicador:	Gestión

Metas					
Periodo	Programado Inicial	Programado Modificado	Logrado	Justificación	Semaforo
TRIMESTRE 1	25.00	25.00	25.00		Aceptable
TRIMESTRE 2	25.00	25.00	25.00		Aceptable
TRIMESTRE 3	25.00	25.00	25.00		Aceptable
TRIMESTRE 4	25.00	25.00	25.00		Aceptable
Total:	100.00	100.00	100.00		

COMPONENTE 0173003000

Nombre de Indicador:	PORCENTAJE DE USO DE PLATAFORMAS Y SISTEMAS DEL AYUNTAMIENTO	Línea Base:	100.00 Porcentaje
Resumen Narrativo:	PLATAFORMAS Y SISTEMAS DEL AYUNTAMIENTO MEJORADAS	Frecuencia de medición	Trimestral
Interpretación:	REPRESENTA EL NIVEL DE APROVECHAMIENTO DE LOS USUARIOS EN PLATAFORMAS Y SISTEMAS	Unidad de Medida:	Porcentaje

Medio de Verificación: REPORTE DE APROVECHAMIENTO DE SISTEMAS DE LA PÁGINA WEB DEL AYUNTAMIENTO DE TIJUANA **Sentido:** Asc
Supuesto: Solicitudes De Mantenimiento Y Ajuste En Sistemas Existentes **Dimensión:** Eficacia
Método de Cálculo: (TIEMPO DE USO EFECTIVO DE LA PLATAFORMA/NÚMERO DE HORAS DE LA JORNADA LABORAL)*100 **Tipo de Indicador:** Gestión

MÉTRICAS					
Periodo	Programado Inicial	Programado Modificado	Logrado	Justificación	Semaforo
TRIMESTRE 1	25.00	25.00	25.00		Aceptable
TRIMESTRE 2	25.00	25.00	25.00		Aceptable
TRIMESTRE 3	25.00	25.00	25.00		Aceptable
TRIMESTRE 4	25.00	25.00	25.00		Aceptable
Total:	100.00	100.00	100.00		

ACTIVIDAD 0174003001

Nombre de Indicador: PORCENTAJE DE DESARROLLOS TERMINADOS **Línea Base:** 100.00 Porcentaje
Resumen Narrativo: DESARROLLO DE NUEVOS SOFTWARE Y PROGRAMAS. **Frecuencia de medición:** Trimestral
Interpretación: REPRESENTA EL NIVEL DE RESPUESTA A PETICIONES DE NUEVOS DESARROLLOS **Unidad de Medida:** Porcentaje
Medio de Verificación: REPORTE DE PROYECTOS DEL SISTEMA DE PRODUCTIVIDAD **Sentido:** Asc
Supuesto: Las Dependencias Solicitantes De Nuevos Desarrollos Documentan Adecuadamente Sus Necesidades **Dimensión:** Eficacia
Método de Cálculo: (NÚMERO DE PRONÚMERO DE HORAS DE LA JORNADA LABORALECTOS DE DESARROLLO CREADOS/NÚMERO TOTAL DE PRONÚMERO DE HORAS DE LA JORNADA LABORALECTOS DE DESARROLLOS REGISTRADOS)*100 **Tipo de Indicador:** Gestión

MÉTRICAS					
Periodo	Programado Inicial	Programado Modificado	Logrado	Justificación	Semaforo
TRIMESTRE 1	25.00	25.00	25.00		Aceptable
TRIMESTRE 2	25.00	25.00	25.00		Aceptable
TRIMESTRE 3	25.00	25.00	25.00		Aceptable
TRIMESTRE 4	25.00	25.00	25.00		Aceptable
Total:	100.00	100.00	100.00		

ACTIVIDAD 0174003002

Nombre de Indicador: PORCENTAJE DE SOFTWARE Y LICENCIAMIENTOS RENOVADOS **Línea Base:** 100.00 Porcentaje
Resumen Narrativo: ADQUISICIÓN Y RENOVACIÓN DE SOFTWARE Y LICENCIAMIENTOS. **Frecuencia de medición:** Trimestral
Interpretación: REPRESENTA EL NIVEL DE MODERNIZACIÓN DE LOS SOFTWARES OBSOLETOS **Unidad de Medida:** Porcentaje
Medio de Verificación: INVENTARIO DE SOFTWARE DISPONIBLES **Sentido:** Asc
Supuesto: La Normatividad Del Ayuntamiento De Tijuana Nos Permite Puntualizar Las Necesidades De Las Dependencias Que Requieren Renovar Sus Sistemas **Dimensión:** Eficacia
Método de Cálculo: (SOFTWARE DADOS DE BAJA/SOFTWARE QUE REQUIEREN RENONACIÓN)*100 **Tipo de Indicador:** Gestión

MÉTRICAS					
Periodo	Programado Inicial	Programado Modificado	Logrado	Justificación	Semaforo
TRIMESTRE 1	25.00	25.00	25.00		Aceptable
TRIMESTRE 2	25.00	25.00	0.00	DEBIDO A DIVERSAS CIRCUNSTANCIAS QUE ENFRENTA LA CIUDAD, SE TOMARON MEDIDAS PREVENTIVAS PARA ENFRENTAR LAS CONTINGENCIAS; RESERVANDO ALGUNOS RECURSOS.	Critico
TRIMESTRE 3	25.00	25.00	25.00		Aceptable
TRIMESTRE 4	25.00	25.00	25.00		Aceptable
Total:	100.00	100.00	75.00		

COMPONENTE 0173004000

Nombre de Indicador: PORCENTAJE DE CAPACITACIÓN POR PERFIL **Línea Base:** 100.00 Porcentaje

Resumen Narrativo: CAPACITACIONES A LOS SERVIDORES PÚBLICOS DEL AYUNTAMIENTO DE TIJUANA EN HERRAMIENTAS TECNOLÓGICAS REALIZADAS. **Frecuencia de medición:** Trimestral

Interpretación: REPRESENTA EL NIVEL DE PROFESIONALIZACIÓN DE LOS SERVIDORES PÚBLICOS EN FUNCIÓN DE LAS HERRAMIENTAS TECNOLÓGICAS QUE UTILIZAN **Unidad de Medida:** Porcentaje

Medio de Verificación: REPORTE DE CAPACITACIÓN POR PERFIL DE SERVIDOR PÚBLICO **Sentido:** Asc

Supuesto: Los Servidores P?blicos Aumentan Su Nivel De Desempe?o Aplicado A Los Conocimientos Adquiridos En Capacitaciones **Dimensión:** Calidad

Método de Cálculo: (NÚMERO DE CAPACITACIONES TOMADAS/TOTAL DE CAPACITACIONES DEL PERFIL)*100 **Tipo de Indicador:** Gestión

Metas					
Periodo	Programado Inicial	Programado Modificado	Logrado	Justificación	Semaforo
TRIMESTRE 1	25.00	25.00	25.00		Aceptable
TRIMESTRE 2	25.00	25.00	25.00		Aceptable
TRIMESTRE 3	25.00	25.00	25.00		Aceptable
TRIMESTRE 4	25.00	25.00	25.00		Aceptable
Total:	100.00	100.00	100.00		

ACTIVIDAD 0174004001

Nombre de Indicador: PORCENTAJE DE PERSONAL CAPACITADO **Línea Base:** 100.00 Porcentaje

Resumen Narrativo: CAPACITACIÓN Y CERTIFICACIÓN A SERVIDORES PÚBLICOS EN EL USO DE SISTEMAS Y PLATAFORMAS **Frecuencia de medición:** Trimestral

Interpretación: REPRESENTA EL NIVEL DE CONOCIMIENTO DE LOS SERVIDORES PÚBLICOS EN FUNCIÓN DE LOS SISTEMAS INFORMÁTICOS QUE REQUIEREN **Unidad de Medida:** Porcentaje

Medio de Verificación: REPORTE DE ASISTENCIA DEL SISTEMA DE CONTROL DE CAPACITACIONES **Sentido:** Asc

Supuesto: Los Servidores P?blicos Aplican Los Conocimientos Adquiridos En Las Capacitaciones De Sistemas Inform?ticos **Dimensión:** Eficacia

Método de Cálculo: (PERSONAL QUE ASISTE A CAPACITACIONES/PERSONAL CONVOCADO A CAPACITACIONES)*100 **Tipo de Indicador:** Gestión

Metas					
Periodo	Programado Inicial	Programado Modificado	Logrado	Justificación	Semaforo
TRIMESTRE 1	25.00	25.00	25.00		Aceptable
TRIMESTRE 2	25.00	25.00	25.00		Aceptable
TRIMESTRE 3	25.00	25.00	25.00		Aceptable
TRIMESTRE 4	25.00	25.00	25.00		Aceptable
Total:	100.00	100.00	100.00		

ACTIVIDAD 0174004002

Nombre de Indicador: PORCENTAJE DE PERSONAL CAPACITADO **Línea Base:** 100.00 Porcentaje

Resumen Narrativo: CAPACITACIÓN A SERVIDORES PÚBLICOS EN EL APROVECHAMIENTO DE EQUIPAMIENTO E INFRAESTRUCTURA TECNOLÓGICA. **Frecuencia de medición:** Trimestral

Interpretación: REPRESENTA EL NIVEL DE CONOCIMIENTOS DE LOS SERVIDORES PÚBLICOS EN FUNCIÓN DE LA INFRAESTRUCTURA QUE DISPONEN **Unidad de Medida:** Porcentaje

Medio de Verificación: REPORTE DE ASISTENCIA DEL SISTEMA DE CONTROL DE CAPACITACIONES **Sentido:** Asc

Supuesto: Los Servidores P?blicos Aplican Los Conocimientos Adquiridos En Sistemas Y Plataformas Inform?ticas **Dimensión:** Eficacia

Método de Cálculo: (PERSONAL QUE ASISTE A CAPACITACIONES/PERSONAL CONVOCADO A CAPACITACIONES)*100 **Tipo de Indicador:** Gestión

Llanes					
Periodo	Programado Inicial	Programado Modificado	Logrado	Justificación	Semaforo
TRIMESTRE 1	25.00	25.00	25.00		Acceptable
TRIMESTRE 2	25.00	25.00	25.00		Acceptable
TRIMESTRE 3	25.00	25.00	25.00		Acceptable
TRIMESTRE 4	25.00	25.00	25.00		Acceptable
Total:	100.00	100.00	100.00		



Firma del Titular de la Dependencia



Firma del Titular Administrativo



**H. AYUNTAMIENTO DE TIJUANA
TESORERÍA MUNICIPAL
RENDICIÓN DE CUENTAS
CUARTO AVANCE TRIMESTRAL PROGRAMÁTICO
EJERCICIO FISCAL 2025**



DATOS GENERALES

Programa:	EFICIENCIA DE LA ADMINISTRACIÓN PÚBLICA	Fecha:	23-DEC-24
Periodo de Ejecución:	Inicio: 2025-01-01 Fin: 2025-12-31	Número de programa:	8
Tipo de programa:	Gobierno	Costo autorizado del Programa:	0.00
Cobertura:	Municipio (AGEM)		
Unidad Responsable:			
Ramo:	14 REGIDORES		
Unidad Ejecutora del Gasto:	001 REG - REGIDORES		
Plan de desarrollo:			
Eje Operativo:	Tijuana Próspera: Desarrollo Económico Sostenible		
Objetivo:			
Estrategía:			
Línea de Acción:			
Propósito Institucional:	FUE EN BASE A LAS NECESIDADES Y PROBLEMÁTICA DE LA CIUDADANÍA MUNICIPAL, TOMANDO EN CONSIDERACIÓN, LA DEMOCRACIA Y JUSTICIA SOCIAL.		

MATRIZ DE INDICADORES

FIN 1481001000					
Nombre de Indicador:	PORCENTAJE DE MEJORAMIENTO EN LAS CONDICIONES DE VIDA DE LOS CIUDADANOS	Línea Base:	100.00 Porcentaje		
Resumen Narrativo:	CONTRIBUIR AL FORTALECIMIENTO DE UNA ADMINISTRACIÓN TRANSPARENTE CON ORDEN Y LEGALIDAD, QUE MEJORE LAS CONDICIONES DE VIDA DE LOS CIUDADANOS, MEDIANTE LA DEFINICIÓN DE UNA ADMINISTRACIÓN PÚBLICA EFICIENTE Y EFICAZ.	Frecuencia de medición	Anual		
Interpretación:	REPRESENTA EL PORCENTAJE DE UNA ADMINISTRACIÓN EFICIENTE Y MEJORES CONDICIONES DE VIDA DE LOS CIUDADANOS	Unidad de Medida:	Porcentaje		
Medio de Verificación:	TRANSPARENTAR Y ACTUALIZAR LA INFORMACIÓN DE LA ADMINISTRACIÓN PÚBLICA EN SUS DIFERENTES PLATAFORMAS DIGITALES	Sentido:	Asc		
Supuesto:	Promover Y Establecer Mecanismos De Participación Ciudadana Para Obtener Una Mejor Estabilidad Económica	Dimensión:	Eficacia		
Método de Cálculo:	(CIUDADANO BENEFICIADO*JORNADAS REALIZADAS)/100	Tipo de Indicador:	Estratégico		
Metas					
Periodo	Programado Inicial	Programado Modificado	Logrado	Justificación	Semaforo
TRIMESTRE 4	100.00	100.00	100.00		Aceptable
Total:	100.00	100.00	100.00		

PROPOSITO 1482001000			
Nombre de Indicador:	PORCENTAJE DE LEGISLACIÓN MUNICIPAL ACTUALIZADA	Línea Base:	100.00 Porcentaje
Resumen Narrativo:	LOS CIUDADANOS Y CIUDADANAS DE ESCASOS RECURSOS LOGRAN MEJORAR SU ENTORNO DE VIDA, BENEFICIADOS POR EL GASTO DE ORDEN SOCIAL Y UNA LEGISLACIÓN MUNICIPAL ADECUADA.	Frecuencia de medición	Semestral
Interpretación:	ES EL PORCENTAJE DE LA LEGISLACIÓN MUNICIPAL ACTUALIZADA EN BENEFICIO A LA COMUNIDAD.	Unidad de Medida:	Porcentaje
Medio de Verificación:	ESTADÍSTICA CONEVAL DE POBREZA Y LOS PORTALES DE INTERNET, PARA LA REVISION DE LAS LEYES Y REGLAMENTOS ACTUALIZADOS.	Sentido:	Asc
Supuesto:	Que Exista Participación Ciudadana Dentro Del Gobierno Para La Difusión De Leyes Y Reglamentos Autorizados Por El Cabildo, De Forma Sencilla Para Toda La Población	Dimensión:	Eficiencia
Método de Cálculo:	(META LOGRADA/META PROGRAMADA)*100	Tipo de Indicador:	Estratégico

Metas					
Periodo	Programado Inicial	Programado Modificado	Logrado	Justificación	Semaforo
SEMESTRE1	50.00	50.00	50.00		Aceptable
SEMESTRE2	50.00	50.00	50.00		Aceptable
Total:	100.00	100.00	100.00		

COMPONENTE 1483001000

Nombre de Indicador:	PORCENTAJE DE LEYES Y REGLAMENTOS ACTUALIZADOS.	Línea Base:	100.00 Porcentaje
Resumen Narrativo:	LAS INICIATIVAS Y DICTAMENES PRESENTADOS AL CABILDO SON ADECUADAS.	Frecuencia de medición	Trimestral
Interpretación:	REPRESENTA EL PORCENTAJE DE REGLAMENTOS QUE FUERON ACTUALIZADOS Y A SU VEZ APROBADOS, EN COMPARATIVA CON LOS QUE FUERON EMITIDOS A COMISIONES.	Unidad de Medida:	Porcentaje
Medio de Verificación:	A TRAVÉS DEL FORTALECIMIENTO DE LOS PORTALES DE INTERNET, SE DIFUNDEN LAS LEYES REGLAMENTACIÓN APROBADOS.	Sentido:	Asc
Supuesto:	La Aprobación Con Quórum Legal De Leyes Y Reglamento Se Notifica De Forma Expedita, Sencilla Y Accesible Al Ciudadano, Que Permita Su Fácil Comprensión	Dimensión:	Eficiencia
Método de Cálculo:	(TOTAL DE LEMETA PROGRAMADAES META PROGRAMADA REGLAMENTOS APROBADOS/TOTAL DE LEMETA PROGRAMADAES META PROGRAMADA REGLAMENTOS PROPUESTOS PARA APROBACIÓN)*100	Tipo de Indicador:	Gestión

Metas					
Periodo	Programado Inicial	Programado Modificado	Logrado	Justificación	Semaforo
TRIMESTRE 1	25.00	25.00	25.00		Aceptable
TRIMESTRE 2	25.00	25.00	25.00		Aceptable
TRIMESTRE 3	25.00	25.00	25.00		Aceptable
TRIMESTRE 4	25.00	25.00	25.00		Aceptable
Total:	100.00	100.00	100.00		

ACTIVIDAD 1484001001

Nombre de Indicador:	PORCENTAJE DE DOCUMENTOS PRESENTADOS ANTE CABILDO.	Línea Base:	100.00 Porcentaje
Resumen Narrativo:	ELABORACIÓN DE DICTÁMENES, PROYECTOS DE ACUERDOS E INICIATIVAS DE REGLAMENTOS INCORPORANDO EL LENGUAJE INCLUYENTE CON ORDEN Y LEGISLACIÓN.	Frecuencia de medición	Trimestral
Interpretación:	REPRESENTA EL PORCENTAJE DE LOGRO EN REFERENCIA A LO PROGRAMADO.	Unidad de Medida:	Porcentaje
Medio de Verificación:	DICTAMENES, ACUERDOS E INICIATIVAS DE REGLAMENTOS AUTORIZADOS ANTE CABILDO Y PUBLICADOS EN EL PERIÓDICO OFICIAL DEL ESTADO DE BAJA CALIFORNIA.	Sentido:	Asc
Supuesto:	Existe Quórum Del Cuerpo Edificio Para Aprobación De Leyes Y Reglamentos.	Dimensión:	Eficiencia
Método de Cálculo:	(META LOGRADA/META PROGRAMADA)*100	Tipo de Indicador:	Gestión

Metas					
Periodo	Programado Inicial	Programado Modificado	Logrado	Justificación	Semaforo
TRIMESTRE 1	25.00	25.00	25.00		Aceptable
TRIMESTRE 2	25.00	25.00	25.00		Aceptable
TRIMESTRE 3	25.00	25.00	25.00		Aceptable
TRIMESTRE 4	25.00	25.00	25.00		Aceptable
Total:	100.00	100.00	100.00		

ACTIVIDAD 1484001002

Nombre de Indicador:	PORCENTAJE DE REUNIONES REALIZADAS.	Línea Base:	100.00 Porcentaje
Resumen Narrativo:	REUNIONES REALIZADAS CON PARAMUNICIPALES, DELEGACIONES, SUBCOMITÉS Y COMO PRESIDENTE DE LA COMISIÓN EDILICIA.	Frecuencia de medición	Trimestral
Interpretación:	REPRESENTA EL PORCENTAJE DE LOGRO EN REFERENCIA A LO PROGRAMADO.	Unidad de Medida:	Porcentaje
Medio de Verificación:	CONVOCATORIAS, ACTAS, FIRMAS DE ASISTENCIA Y FOTOS DE LAS REUNIONES REALIZADAS.	Sentido:	Asc

Supuesto: Siempre Que Exista Quórum Legal Para Su Votación, Se Realizará El Análisis De Las Leyes, Reglamentos Y Normas. **Dimensión:** Eficiencia

Método de Cálculo: (META LOGRADA/META PROGRAMADA)*100 **Tipo de Indicador:** Gestión

Metas					
Periodo	Programado Inicial	Programado Modificado	Logrado	Justificación	Semaforo
TRIMESTRE 1	25.00	25.00	25.00		Aceptable
TRIMESTRE 2	25.00	25.00	25.00		Aceptable
TRIMESTRE 3	25.00	25.00	25.00		Aceptable
TRIMESTRE 4	25.00	25.00	25.00		Aceptable
Total:	100.00	100.00	100.00		

COMPONENTE 1483002000

Nombre de Indicador: PORCENTAJE DE APOYOS ECONÓMICOS OTORGADOS A LA POBLACIÓN. **Línea Base:** 100.00 Porcentaje

Resumen Narrativo: AYUDAS SOCIALES, EVENTOS OFICIALES Y JORNADAS COMUNITARIAS A BENEFICIO DE LA POBLACIÓN DE ESCASOS RECURSOS SON OTORGADOS. **Frecuencia de medición:** Trimestral

Interpretación: MUESTRA EL PORCENTAJE DE APOYOS ECONÓMICOS ENTREGADOS, EN RELACION A LOS SOLICITADOS POR EL CIUDADANO. **Unidad de Medida:** Porcentaje

Medio de Verificación: ESTADÍSTICA CONEVAL, POBREZA EXTREMA EN BAJA CALIFORNIA **Sentido:** Asc

Supuesto: Familias, Jóvenes Y Población Reciben Apoyos Que Les Permite Mejorar Sus Nivel Económico. **Dimensión:** Eficiencia

Método de Cálculo: (TOTAL DE SOLICITUDES DE APOMETA PROGRAMADA/TOTAL DE APOMETA PROGRAMADAS OTORGADAS)*100 **Tipo de Indicador:** Gestión

Metas					
Periodo	Programado Inicial	Programado Modificado	Logrado	Justificación	Semaforo
TRIMESTRE 1	25.00	25.00	25.00		Aceptable
TRIMESTRE 2	25.00	25.00	25.00		Aceptable
TRIMESTRE 3	25.00	25.00	25.00		Aceptable
TRIMESTRE 4	25.00	25.00	25.00		Aceptable
Total:	100.00	100.00	100.00		

ACTIVIDAD 1484002001

Nombre de Indicador: PORCENTAJE DE CIUDADANO BENEFICIADO **Línea Base:** 100.00 Porcentaje

Resumen Narrativo: ATENCIÓN A LA CIUDADANÍA DE ESCASOS RECURSOS. **Frecuencia de medición:** Trimestral

Interpretación: REPRESENTA EL PORCENTAJE DE LOGRO EN REFERENCIA A LO PROGRAMADO. **Unidad de Medida:** Porcentaje

Medio de Verificación: REGISTRO EN LA PLATAFORMA DE TRANSPARENCIA itaipBC POR LA ENTREGA DE APOYOS ECONÓMICOS EN BENEFICIO A LA POBLACIÓN. **Sentido:** Asc

Supuesto: Poca Afluencia De Ciudadanos Para Poder Recibir Apoyos Económicos. **Dimensión:** Eficiencia

Método de Cálculo: (META LOGRADA/META PROGRAMADA)*100 **Tipo de Indicador:** Gestión

Metas					
Periodo	Programado Inicial	Programado Modificado	Logrado	Justificación	Semaforo
TRIMESTRE 1	25.00	25.00	25.00		Aceptable
TRIMESTRE 2	25.00	25.00	25.00		Aceptable
TRIMESTRE 3	25.00	25.00	25.00		Aceptable
TRIMESTRE 4	25.00	25.00	25.00		Aceptable
Total:	100.00	100.00	100.00		

ACTIVIDAD 1484002002

Nombre de Indicador: PORCENTAJE DE JORNADAS REALZADAS **Línea Base:** 100.00 Porcentaje

Resumen Narrativo: JORNADAS COMUNITARIAS Y EVENTOS MASIVOS EN BENEFICIO DE LA COMUNIDAD. **Frecuencia de medición:** Trimestral

Interpretación: REPRESENTA EL PORCENTAJE DE LOGRO EN REFERENCIA A LO PROGRAMADO. **Unidad de Medida:** Porcentaje

Medio de Verificación: REGISTRO EN LA PLATAFORMA DE TRANSPARENCIA itaipBC POR LA ENTREGA DE APOYOS ECONÓMICOS EN BENEFICIO A LA POBLACIÓN. **Sentido:** Asc

Supuesto: El Tiempo Climatológico No Permite El Traslado A Las Diferentes Comunidades De La Ciudad.

Dimensión: Eficiencia

Método de Cálculo: (META LOGRDA*META PROGRAMADA)100

Tipo de Indicador: Gestión

Metas					
Periodo	Programado Inicial	Programado Modificado	Logrado	Justificación	Semaforo
TRIMESTRE 1	25.00	25.00	25.00		Aceptable
TRIMESTRE 2	25.00	25.00	25.00		Aceptable
TRIMESTRE 3	25.00	25.00	25.00		Aceptable
TRIMESTRE 4	25.00	25.00	25.00		Aceptable
Total:	100.00	100.00	100.00		

ACTIVIDAD 1484002003

Nombre de Indicador: PORCENTAJE DE EVENTOS OFICIALES

Línea Base: 100.00 Porcentaje

Resumen Narrativo: CONMEMORACIÓN OFICIAL DE EVENTOS, PREMIOS Y ESTÍMULOS DEL GOBIERNO A LA CIUDADANÍA.

Frecuencia de medición: Trimestral

Interpretación: REPRESENTA EL PORCENTAJE DE LOGRO EN REFERENCIA A LO PROGRAMADO.

Unidad de Medida: Porcentaje

Medio de Verificación: REGISTRO EN LA PLATAFORMA DE TRANSPARENCIA itaipBC POR LA ENTREGA DE APOYOS ECONÓMICOS EN BENEFICIO A LA POBLACIÓN.

Sentido: Asc

Supuesto: Condiciones Óptimas Del Clima Y Asistencia De La Ciudadanía A Eventos Oficiales.


Dimensión: Eficiencia

Método de Cálculo: (META LOGRDA/META PROGRAMADA)*100

Tipo de Indicador: Gestión

Metas					
Periodo	Programado Inicial	Programado Modificado	Logrado	Justificación	Semaforo
TRIMESTRE 1	25.00	25.00	25.00		Aceptable
TRIMESTRE 2	25.00	25.00	25.00		Aceptable
TRIMESTRE 3	25.00	25.00	25.00		Aceptable
TRIMESTRE 4	25.00	25.00	25.00		Aceptable
Total:	100.00	100.00	100.00		


Firma del Titular de la Dependencia


Firma del Titular Administrativo



**H. AYUNTAMIENTO DE TIJUANA
TESORERÍA MUNICIPAL
RENDICIÓN DE CUENTAS
CUARTO AVANCE TRIMESTRAL PROGRAMÁTICO
EJERCICIO FISCAL 2025**



DATOS GENERALES

Programa:	SINDICATURA PROCURADORA	Fecha:	23-DEC-24
Periodo de Ejecución:	Inicio: 2025-01-01 Fin: 2025-12-31	Número de programa:	10
Tipo de programa:	Gobierno	Costo autorizado del Programa:	0.00
Cobertura:	Municipio (AGEM)		
Unidad Responsable:			
Ramo:	15 SINDICATURA MUNICIPAL		
Unidad Ejecutora del Gasto:	001 SP - SINDICATURA PROCURADORA		
Plan de desarrollo:			
Eje Operativo:	Tijuana Moderna: Infraestructura y Movilidad		
Objetivo:			
Estrategia:			
Línea de Acción:			
Propósito Institucional:	Aportar a una mejor consolidación de una Administración Pública eficiente, responsable, moderna, honesta, incluyente y transparente, con servidores públicos sensibles a las problemáticas actuales, mediante la capacitación de servidores públicos, fiscalización y control de los recursos de las Dependencias y Entidades Paramunicipales de la Administración Pública Municipal.		

MATRIZ DE INDICADORES

FIN 15101001000			
Nombre de Indicador:	Porcentaje de avance actividades encaminadas a la consolidación de una mejor Administración Pública Municipal	Línea Base:	100.00 Porcentaje
Resumen Narrativo:	Contribuir a una Administración Pública eficiente, responsable, moderna, honesta, incluyente y transparente, con servidores públicos sensibles a la problemática actual, mediante la capacitación de servidores públicos, fiscalización y control de los recursos de las Dependencias y Entidades Paramunicipales de la Administración Pública Municipal.	Frecuencia de medición	Anual
Interpretación:	Determinar el grado de transparencia, honestidad, responsabilidad y eficiencia del servicio público generado a partir de las acciones de fiscalización.	Unidad de Medida:	Porcentaje
Medio de Verificación:	Informe de labores de la Sindicatura Procuradora	Sentido:	Asc
Supuesto:	Cumplimiento De Los Requisitos De La Normatividad De Armonización Gubernamental Por Parte De Las Dependencias Y Entidades Paramunicipales de La Administración Pública Municipal.	Dimensión:	Eficacia
Método de Cálculo:	(Informes realizados/Informes planeados)*100	Tipo de Indicador:	Estratégico

Metas

Periodo	Programado Inicial	Programado Modificado	Logrado	Justificación	Semaforo
TRIMESTRE 4	100.00	100.00	100.00		Aceptable
Total:	100.00	100.00	100.00		

Nombre de Indicador:	Porcentaje de avance de actividades realizadas encaminadas a una efectiva administración de los recursos públicos	Línea Base:	100.00 Porcentaje
Resumen Narrativo:	Efectividad en la administración de los recursos públicos con apego a las leyes, reglamentos y normatividad aplicable a hombres y mujeres del Municipio de Tijuana atendiendo a la austeridad y eficiencia.	Frecuencia de medición	Semestral
Interpretación:	Determinar el grado de transparencia, honestidad, responsabilidad y eficiencia del servicio público generado a partir de las acciones de fiscalización.	Unidad de Medida:	Porcentaje
Medio de Verificación:	Informe de labores de la Sindicatura Procuradora	Sentido:	Asc
Supuesto:	Cumplimiento De Los Requisitos De La Normatividad De Armonización Gubernamental Por Parte De Las Dependencias Y Entidades Paramunicipales De La Administración Pública Municipal.	Dimensión:	Eficacia
Método de Cálculo:	(Informes realizados/Informes Planeados)*100	Tipo de Indicador:	Estratégico

Metas					
Periodo	Programado Inicial	Programado Modificado	Logrado	Justificación	Semaforo
SEMESTRE 1	50.00	50.00	50.00		Aceptable
SEMESTRE 2	50.00	50.00	50.00		Aceptable
Total:	100.00	100.00	100.00		

COMPONENTE 15103001000

Nombre de Indicador:	Porcentaje de avance de revisiones al presupuesto de egresos	Línea Base:	100.00 Numero
Resumen Narrativo:	Revisión financiera y administrativa del presupuesto de egresos del Ayuntamiento de Tijuana ejercido con apego a la normatividad vigente y a los principios de austeridad y eficiencia.	Frecuencia de medición	Trimestral
Interpretación:	Determinan el desempeño obtenido de las acciones de la fiscalización ejecutadas en las dependencias y entidades de la Administración Pública Municipal	Unidad de Medida:	Porcentaje
Medio de Verificación:	Informe de resultados de la Dirección de Contraloría	Sentido:	Asc
Supuesto:	Cumplimiento De Los Requisitos De La Normatividad De Armonización Gubernamental Por Parte De Las Dependencias Y Entidades Paramunicipales De La Administración Pública Municipal	Dimensión:	Eficacia
Método de Cálculo:	(Informes realizados/Informes Planeados)*100	Tipo de Indicador:	Estratégico

Metas					
Periodo	Programado Inicial	Programado Modificado	Logrado	Justificación	Semaforo
TRIMESTRE 1	25.00	25.00	25.00		Aceptable
TRIMESTRE 2	25.00	25.00	25.00		Aceptable
TRIMESTRE 3	25.00	25.00	25.00		Aceptable
TRIMESTRE 4	25.00	25.00	25.00		Aceptable
Total:	100.00	100.00	100.00		

ACTIVIDAD 15104001001

Nombre de Indicador:	Porcentaje de avance de revisión de Rubros Específicos	Línea Base:	100.00 Porcentaje
Resumen Narrativo:	Realización de auditorías y revisiones de Rubros Específicos a las Dependencias y Entidades Paramunicipales del Ayuntamiento de Tijuana.	Frecuencia de medición	Trimestral
Interpretación:	Realización de auditorías y/o revisiones de rubro específico en las dependencias entidades de la Administración Pública Municipal	Unidad de Medida:	Porcentaje
Medio de Verificación:	Informe de resultados del Departamento de Auditorías y de Comisarios	Sentido:	Asc
Supuesto:	Cumplimiento De Los Requisitos De La Normatividad De Armonización Gubernamental Por Parte De Las Dependencias Y Entidades Paramunicipales De La Administración Pública Municipal	Dimensión:	Eficacia
Método de Cálculo:	(Auditorías/o revisiones realizadas/Auditorías y/o revisiones planeadas)*100	Tipo de Indicador:	Gestión

Metas					
Periodo	Programado Inicial	Programado Modificado	Logrado	Justificación	Semaforo
TRIMESTRE 1	25.00	25.00	25.00		Aceptable
TRIMESTRE 2	25.00	25.00	25.00		Aceptable
TRIMESTRE 3	25.00	25.00	25.00		Aceptable
TRIMESTRE 4	25.00	25.00	25.00		Aceptable
Total:	100.00	100.00	100.00		

ACTIVIDAD 15104001002

Nombre de Indicador:	Porcentaje de contrataciones revisadas	Línea Base:	100.00 Porcentaje
Resumen Narrativo:	Revisión de contratos de obra, servicios, licitaciones y adquisiciones.	Frecuencia de medición	Trimestral
Interpretación:	Revisiones fiscales y documentales de contratos de adquisiciones, servicios y obra pública	Unidad de Medida:	Porcentaje
Medio de Verificación:	Informe de verificación de la Subdirección de Obra de la Contraloría	Sentido:	Asc
Supuesto:	Las Dependencias Del Ayuntamiento Ejercen Su Presupuesto En Apego A La Normatividad Vigente En Materia De Obra Pública, Proyectos Y Estudios Técnicos Y Adquisiciones.	Dimensión:	Eficiencia
Método de Cálculo:	(Verificaciones realizadas/Verificaciones planeadas)*100	Tipo de Indicador:	Gestión

Metas					
Periodo	Programado Inicial	Programado Modificado	Logrado	Justificación	Semaforo
TRIMESTRE 1	25.00	25.00	25.00		Aceptable
TRIMESTRE 2	25.00	25.00	25.00		Aceptable
TRIMESTRE 3	25.00	25.00	25.00		Aceptable
TRIMESTRE 4	25.00	25.00	25.00		Aceptable
Total:	100.00	100.00	100.00		

ACTIVIDAD 15104001003

Nombre de Indicador:	Porcentaje de actividades de revisión de bienes muebles e inmuebles	Línea Base:	100.00 Porcentaje
Resumen Narrativo:	Verificación de los procesos de baja de bienes del dominio público y de procesos de entrega recepción.	Frecuencia de medición	Trimestral
Interpretación:	Revisión documental y física de bienes del dominio público.	Unidad de Medida:	Porcentaje
Medio de Verificación:	Informe de trabajo del Departamento de Cuenta Patrimonial y de Coordinación Jurídica	Sentido:	Asc
Supuesto:	Las Dependencias Del Ayuntamiento De Tijuana Realizan Tramites De Baja De Bienes De Archivo Muerto En Cumplimiento De La Normativa Vigente.	Dimensión:	Eficacia
Método de Cálculo:	(Verificaciones realizadas/Verificaciones planeadas)*100	Tipo de Indicador:	Gestión

Metas					
Periodo	Programado Inicial	Programado Modificado	Logrado	Justificación	Semaforo
TRIMESTRE 1	25.00	25.00	25.00		Aceptable
TRIMESTRE 2	25.00	25.00	25.00		Aceptable
TRIMESTRE 3	25.00	25.00	25.00		Aceptable
TRIMESTRE 4	25.00	25.00	25.00		Aceptable
Total:	100.00	100.00	100.00		

ACTIVIDAD 15104001004

Nombre de Indicador:	Porcentaje de observaciones dictaminadas solventadas	Línea Base:	100.00 Porcentaje
Resumen Narrativo:	Seguimiento de observaciones de la cuenta pública dictaminada y de asesorías técnico jurídicas.	Frecuencia de medición	Trimestral
Interpretación:	Revisión documental y física de bienes del dominio público	Unidad de Medida:	Porcentaje
Medio de Verificación:	Informe de trabajo del Departamento de Observaciones del Congreso	Sentido:	Asc
Supuesto:	Cumplimiento De Las Dependencias Del Ayuntamiento De Tijuana A Las Solicitudes De Información De Los Distintos Entes Fiscalizadores.	Dimensión:	Eficacia
Método de Cálculo:	(Observaciones solventadas*Observaciones dictaminadas)100	Tipo de Indicador:	Gestión

Metas					
Periodo	Programado Inicial	Programado Modificado	Logrado	Justificación	Semaforo
TRIMESTRE 1	25.00	25.00	25.00		Aceptable
TRIMESTRE 2	25.00	25.00	25.00		Aceptable
TRIMESTRE 3	25.00	25.00	25.00		Aceptable
TRIMESTRE 4	25.00	25.00	25.00		Aceptable
Total:	100.00	100.00	100.00		

ACTIVIDAD 15104001005

Nombre de Indicador:	Porcentaje de control de salvaguarda de vehículos ingresados a las concesionarias	Línea Base:	100.00 Porcentaje
Resumen Narrativo:	Eficiencia en la verificación de los procesos de control en entradas y salidas de los vehículos ingresados a los concesionarias.	Frecuencia de medición	Trimestral
Interpretación:	Eficiencia en la verificación de la salvaguarda de los vehículos	Unidad de Medida:	Porcentaje
Medio de Verificación:	Informe de trabajo del departamento arrastres	Sentido:	Asc
Supuesto:	Incumplimiento Por Parte De Los Conductores De Vehículos En La Ciudad Tijuana, Al Reglamento De Transito Municipal.	Dimensión:	Eficacia
Método de Cálculo:	(Solicitud de liberación vehicular/Total de liberación en concesionaria)*100	Tipo de Indicador:	Gestión

Metas					
Periodo	Programado Inicial	Programado Modificado	Logrado	Justificación	Semaforo
TRIMESTRE 1	0.00	0.00	0.00	METAS SIN PROGRAMACION	Aceptable
TRIMESTRE 2	0.00	0.00	0.00	METAS SIN PROGRAMACION	Aceptable
TRIMESTRE 3	50.00	50.00	50.00		Aceptable
TRIMESTRE 4	50.00	50.00	50.00		Aceptable
Total:	100.00	100.00	100.00		

COMPONENTE 15103002000

Nombre de Indicador:	Porcentaje de avance de actividades de responsabilidad administrativa	Línea Base:	100.00 Porcentaje
Resumen Narrativo:	Actos de corrupción e impunidad disminuidos; al ejercer facultades y atribuciones inherentes a la Sindicatura Procuradora, ante los actos de corrupción e impunidad de hombres y mujeres dedicado a la función pública del municipio de Tijuana y particulares.	Frecuencia de medición	Trimestral
Interpretación:	Determina el desempeño obtenido de las acciones desarrolladas de investigación y determinación de responsabilidades administrativas	Unidad de Medida:	Porcentaje
Medio de Verificación:	Informe de resultados de la Dirección de Investigación y Determinación	Sentido:	Asc
Supuesto:	Faltas En La Ley General Del Sistema Nacional Anticorrupción; La Ley General De Responsabilidades Administrativas, Y La Ley Orgánica Del Tribunal Federal De Justicia Administrativa.	Dimensión:	Eficacia
Método de Cálculo:	(Informes realizados*Informes planeados)100	Tipo de Indicador:	Estratégico

Metas					
Periodo	Programado Inicial	Programado Modificado	Logrado	Justificación	Semaforo
TRIMESTRE 1	0.00	0.00	0.00	METAS SIN PROGRAMACION	Aceptable
TRIMESTRE 2	50.00	50.00	50.00		Aceptable
TRIMESTRE 3	0.00	0.00	0.00	META SIN PROGRAMACIÓN	Aceptable
TRIMESTRE 4	50.00	50.00	50.00		Aceptable
Total:	100.00	100.00	100.00		

ACTIVIDAD 15104002001

Nombre de Indicador:	Porcentaje de acuerdos de informes de presunta responsabilidad administrativa	Línea Base:	100.00 Porcentaje
Resumen Narrativo:	Emisión de informes de presunta responsabilidad administrativa	Frecuencia de medición	Trimestral
Interpretación:	Aplicación de sanciones administrativas a los servidores públicos	Unidad de Medida:	Porcentaje
Medio de Verificación:	Informe de resultados de la Dirección de Investigación y Determinación	Sentido:	Asc
Supuesto:	Cumplimiento De Las Y Los Funcionarios Del Ayuntamiento De Tijuana A Lo Establecido En La Ley De Responsabilidades.	Dimensión:	Eficacia
Método de Cálculo:	(Informes realizados/Diligencias ordenadas)*100	Tipo de Indicador:	Gestión

Metas					
Periodo	Programado Inicial	Programado Modificado	Logrado	Justificación	Semaforo
TRIMESTRE 1	25.00	25.00	25.00		Aceptable
TRIMESTRE 2	25.00	25.00	25.00		Aceptable
TRIMESTRE 3	25.00	25.00	25.00		Aceptable
TRIMESTRE 4	25.00	25.00	25.00		Aceptable
Total:	100.00	100.00	100.00		

ACTIVIDAD 15104002002

Nombre de Indicador:	Porcentaje de denuncias ciudadanas turnadas	Línea Base:	100.00 Porcentaje
Resumen Narrativo:	Informe de solicitudes de inicio de procedimientos de responsabilidad administrativa, separación definitiva o correctivo disciplinario.	Frecuencia de medición	Trimestral
Interpretación:	Nivel de respuestas a quejas de la ciudadanía en contra de servidores públicos.	Unidad de Medida:	Porcentaje
Medio de Verificación:	Informe de resultados de la Dirección de Investigación y Determinación	Sentido:	Asc
Supuesto:	Faltas En La Ley General Del Sistema Nacional Anticorrupción; La Ley General De Responsabilidades Administrativas, Y La Ley Orgánica Del Tribunal Federal De Justicia Administrativa.	Dimensión:	Eficacia
Método de Cálculo:	(Denuncia recibida*Denuncia turnada)100	Tipo de Indicador:	Gestión

Metas					
Periodo	Programado Inicial	Programado Modificado	Logrado	Justificación	Semaforo
TRIMESTRE 1	25.00	25.00	25.00		Aceptable
TRIMESTRE 2	25.00	25.00	25.00		Aceptable
TRIMESTRE 3	25.00	25.00	25.00		Aceptable
TRIMESTRE 4	25.00	25.00	25.00		Aceptable
Total:	100.00	100.00	100.00		

ACTIVIDAD 15104002003

Nombre de Indicador:	Porcentaje de investigaciones integradas	Línea Base:	100.00 Porcentaje
Resumen Narrativo:	Integración de investigaciones con motivo de denuncias en contra de personas servidoras públicas del Ayuntamiento de Tijuana y particulares.	Frecuencia de medición	Trimestral
Interpretación:	Investigaciones turnadas con motivo de denuncias	Unidad de Medida:	Porcentaje
Medio de Verificación:	Informe de resultados de la Dirección de Investigación y Determinación	Sentido:	Asc
Supuesto:	Presentación De Inconformidades Respecto Del Actuar De Las Y Los Servidores Públicos En El Desempeño De Sus Funciones Y Responsabilidades.	Dimensión:	Eficacia
Método de Cálculo:	(Investigaciones iniciadas/Diligencias ordenadas)*100	Tipo de Indicador:	Gestión

Metas					
Periodo	Programado Inicial	Programado Modificado	Logrado	Justificación	Semaforo
TRIMESTRE 1	25.00	25.00	25.00		Aceptable
TRIMESTRE 2	25.00	25.00	25.00		Aceptable
TRIMESTRE 3	25.00	25.00	25.00		Aceptable
TRIMESTRE 4	25.00	25.00	25.00		Aceptable
Total:	100.00	100.00	100.00		

ACTIVIDAD 15104002004

Nombre de Indicador:	Porcentaje de acuerdos de procedimientos administrativos	Línea Base:	100.00 Porcentaje
Resumen Narrativo:	Recepción de denuncias en contra de las personas servidores públicos del Ayuntamiento de Tijuana y particulares	Frecuencia de medición	Trimestral
Interpretación:	Nivel de emisión de informes de presunta responsabilidad administrativa	Unidad de Medida:	Porcentaje
Medio de Verificación:	Informe de la Dirección de Responsabilidades	Sentido:	Asc
Supuesto:	Presentación De Inconformidades Respecto Del Actuar De Las Y Los Servidores Públicos En El Desempeño De Sus Funciones Y Responsabilidades.	Dimensión:	Eficacia
Método de Cálculo:	(Resoluciones/Procedimientos de reponsabilidades administrativa)*100	Tipo de Indicador:	Gestión

Metas					
Periodo	Programado Inicial	Programado Modificado	Logrado	Justificación	Semaforo
TRIMESTRE 1	25.00	25.00	25.00		Aceptable
TRIMESTRE 2	25.00	25.00	25.00		Aceptable
TRIMESTRE 3	25.00	25.00	25.00		Aceptable
TRIMESTRE 4	25.00	25.00	25.00		Aceptable
Total:	100.00	100.00	100.00		

ACTIVIDAD 15104002005

Nombre de Indicador:	Porcentaje de documentos oficiales entregados	Línea Base:	100.00 Porcentaje
Resumen Narrativo:	Entrega de notificaciones	Frecuencia de medición	Trimestral
Interpretación:	Entrega de documentos oficiales a la ciudadanía y demás dependencias gubernamentales	Unidad de Medida:	Porcentaje
Medio de Verificación:	Informe de trabajo de la Dirección de Investigación y Determinación y de la Dirección de Responsabilidades	Sentido:	Asc
Supuesto:	Cumplimiento De Las Y Los Funcionarios Del Ayuntamiento De Tijuana A Lo Establecido En La Ley De Responsabilidades.	Dimensión:	Eficacia
Método de Cálculo:	(Documentos oficiales entregados/Documents oficiales planeados a entregar)*100	Tipo de Indicador:	Gestión

Metas					
Periodo	Programado Inicial	Programado Modificado	Logrado	Justificación	Semaforo
TRIMESTRE 1	25.00	25.00	25.00		Aceptable
TRIMESTRE 2	25.00	25.00	25.00		Aceptable
TRIMESTRE 3	25.00	25.00	25.00		Aceptable
TRIMESTRE 4	25.00	25.00	25.00		Aceptable
Total:	100.00	100.00	100.00		

COMPONENTE 15103003000

Nombre de Indicador:	Porcentaje de avances de revisión de Normas técnicas	Línea Base:	100.00 Porcentaje
Resumen Narrativo:	Substanciación y resolución de expedientes	Frecuencia de medición	Trimestral
Interpretación:	Acciones realizadas en torno a la mejora del Marco Normativo	Unidad de Medida:	Porcentaje
Medio de Verificación:	Informe de trabajo de la Dirección de Responsabilidades	Sentido:	Asc
Supuesto:	Faltas En La Ley General Del Sistema Nacional Anticorrupción; La Ley General De Responsabilidades Administrativas, Y La Ley Orgánica Del Tribunal Federal De Justicia Administrativa.	Dimensión:	Eficacia
Método de Cálculo:	(Informe de acciones realizadas/Informe de acciones planeadas)*100	Tipo de Indicador:	Estratégico

Metas					
Periodo	Programado Inicial	Programado Modificado	Logrado	Justificación	Semaforo
TRIMESTRE 1	25.00	25.00	25.00		Aceptable
TRIMESTRE 2	25.00	25.00	25.00		Aceptable
TRIMESTRE 3	25.00	25.00	25.00		Aceptable
TRIMESTRE 4	25.00	25.00	25.00		Aceptable
Total:	100.00	100.00	100.00		

ACTIVIDAD 15104003001

Nombre de Indicador:	Porcentaje de avance de revisión de Normas Técnicas	Línea Base:	100.00 Porcentaje
Resumen Narrativo:	Expedientes substanciados	Frecuencia de medición	Trimestral
Interpretación:	Acciones realizadas en torno a la actualización y mejora del Marco Normativo	Unidad de Medida:	Porcentaje
Medio de Verificación:	Informe de trabajo de la Dirección de Responsabilidades	Sentido:	Asc
Supuesto:	Faltas En La Ley General Del Sistema Nacional Anticorrupción; La Ley General De Responsabilidades Administrativas, Y La Ley Orgánica Del Tribunal Federal De Justicia Administrativa.	Dimensión:	Eficacia
Método de Cálculo:	(Informe de acciones realizadas/informe de acciones planeadas)*100	Tipo de Indicador:	Gestión

Metas					
Periodo	Programado Inicial	Programado Modificado	Logrado	Justificación	Semaforo
TRIMESTRE 1	25.00	25.00	25.00		Aceptable
TRIMESTRE 2	25.00	25.00	25.00		Aceptable
TRIMESTRE 3	25.00	25.00	25.00		Aceptable
TRIMESTRE 4	25.00	25.00	25.00		Aceptable
Total:	100.00	100.00	100.00		

ACTIVIDAD 15104003002

Nombre de Indicador:	Porcentaje de capacitaciones realizadas	Línea Base:	100.00 Porcentaje
Resumen Narrativo:	Expedientes resueltos	Frecuencia de medición	Trimestral
Interpretación:	Número de capacitaciones realizadas	Unidad de Medida:	Porcentaje
Medio de Verificación:	Informe de trabajo de la Dirección de Responsabilidades	Sentido:	Asc
Supuesto:	Faltas En La Ley General Del Sistema Nacional Anticorrupción; La Ley General De Responsabilidades Administrativas, Y La Ley Orgánica Del Tribunal Federal De Justicia Administrativa.	Dimensión:	Eficacia
Método de Cálculo:	(Capacitaciones realizadas*Capacitaciones planeadas)100	Tipo de Indicador:	Gestión

Metas					
Periodo	Programado Inicial	Programado Modificado	Logrado	Justificación	Semaforo
TRIMESTRE 1	25.00	25.00	25.00		Aceptable
TRIMESTRE 2	25.00	25.00	25.00		Aceptable
TRIMESTRE 3	25.00	25.00	25.00		Aceptable
TRIMESTRE 4	25.00	25.00	25.00		Aceptable
Total:	100.00	100.00	100.00		

ACTIVIDAD 15104003003

Nombre de Indicador:	Porcentaje de operativos de vigilancia y control realizados	Línea Base:	100.00 Porcentaje
Resumen Narrativo:	Entrega de notificaciones sobre resoluciones administrativas	Frecuencia de medición	Trimestral
Interpretación:	Realización de operativos de revisión y control	Unidad de Medida:	Porcentaje
Medio de Verificación:	Informe de trabajo de la Dirección de Responsabilidades	Sentido:	Asc
Supuesto:	Faltas En La Ley General Del Sistema Nacional Anticorrupción; La Ley General De Responsabilidades Administrativas, Y La Ley Orgánica Del Tribunal Federal De Justicia Administrativa.	Dimensión:	Eficacia
Método de Cálculo:	(Operativos realizados/Operativos planeados)*100	Tipo de Indicador:	Gestión

Metas					
Periodo	Programado Inicial	Programado Modificado	Logrado	Justificación	Semaforo
TRIMESTRE 1	25.00	25.00	25.00		Aceptable
TRIMESTRE 2	25.00	25.00	25.00		Aceptable
TRIMESTRE 3	25.00	25.00	25.00		Aceptable
TRIMESTRE 4	25.00	25.00	25.00		Aceptable
Total:	100.00	100.00	100.00		

COMPONENTE 15103004000

Nombre de Indicador:	Porcentaje de avance de atención a solicitudes recibidas	Línea Base:	100.00 Porcentaje
Resumen Narrativo:	Creación, actualización, derogación, evaluación y difusión del marco normativo del H. Ayuntamiento de Tijuana, que regula el funcionamiento de las dependencias y entidades.	Frecuencia de medición	Trimestral
Interpretación:	Atención a solicitudes ciudadanas	Unidad de Medida:	Porcentaje
Medio de Verificación:	Informe de los resultados de Normatividad	Sentido:	Asc
Supuesto:	Las Dependencias Y Entidades Se Conducen Con Apego A La Normatividad Aplicable En Relación Al Cumplimiento De Sus Programas Y Objetivos.	Dimensión:	Eficacia
Método de Cálculo:	(Solicitudes atendidas/Solicitudes presentadas)*100	Tipo de Indicador:	Estratégico

Metas					
Periodo	Programado Inicial	Programado Modificado	Logrado	Justificación	Semaforo
TRIMESTRE 1	25.00	25.00	25.00		Aceptable
TRIMESTRE 2	25.00	25.00	25.00		Aceptable
TRIMESTRE 3	25.00	25.00	25.00		Aceptable
TRIMESTRE 4	25.00	25.00	25.00		Aceptable
Total:	100.00	100.00	100.00		

ACTIVIDAD 15104004001

Nombre de Indicador:	Porcentaje de avance de atención a solicitudes recibidas	Línea Base:	100.00 Porcentaje
Resumen Narrativo:	Actualización, abrogación, derogación, adición y/o reforma de la Normas Técnicas.	Frecuencia de medición	Trimestral
Interpretación:	Atención a solicitudes ciudadanas	Unidad de Medida:	Porcentaje
Medio de Verificación:	Informe de trabajo de la Dirección de Normatividad	Sentido:	Asc
Supuesto:	Las Dependencias Y Entidades Se Conducen Con Apego A La Normatividad Aplicable En Relación Al Cumplimiento De Sus Programas Y Objetivos.	Dimensión:	Eficacia
Método de Cálculo:	(Solicitudes atendidas/Solicitudes presentadas)*100	Tipo de Indicador:	Estratégico

Metas					
Periodo	Programado Inicial	Programado Modificado	Logrado	Justificación	Semaforo
TRIMESTRE 1	25.00	25.00	25.00		Aceptable
TRIMESTRE 2	25.00	25.00	25.00		Aceptable
TRIMESTRE 3	25.00	25.00	25.00		Aceptable
TRIMESTRE 4	25.00	25.00	25.00		Aceptable
Total:	100.00	100.00	100.00		

ACTIVIDAD 15104004002

Nombre de Indicador:	Porcentaje de acciones evaluadas	Línea Base:	100.00 Porcentaje
Resumen Narrativo:	Capacitación, difusión y asesoría de las Normas Técnicas que regulan procedimientos de la administración pública municipal.	Frecuencia de medición	Trimestral
Interpretación:	Realización evaluación de acciones sociales	Unidad de Medida:	Porcentaje
Medio de Verificación:	Informe de trabajo de la Dirección de Normatividad	Sentido:	Asc
Supuesto:	Las Dependencias Y Entidades Se Conducen Con Apego A La Normatividad Aplicable En Relación Al Cumplimiento De Sus Programas Y Objetivos.	Dimensión:	Eficacia
Método de Cálculo:	(Acciones evaluadas realizadas /Acciones realizadas)*100	Tipo de Indicador:	Gestión

Metas					
Periodo	Programado Inicial	Programado Modificado	Logrado	Justificación	Semaforo
TRIMESTRE 1	25.00	25.00	25.00		Aceptable
TRIMESTRE 2	25.00	25.00	25.00		Aceptable
TRIMESTRE 3	25.00	25.00	25.00		Aceptable
TRIMESTRE 4	25.00	25.00	25.00		Aceptable
Total:	100.00	100.00	100.00		

ACTIVIDAD 15104004003

Nombre de Indicador:	Porcentaje de acciones encaminadas a la promoción social	Línea Base:	100.00 Porcentaje
Resumen Narrativo:	Supervisión de la actuación de los servidores públicos del Ayuntamiento de Tijuana en apego a la normatividad vigente.	Frecuencia de medición	Trimestral
Interpretación:	Número de acciones realizadas	Unidad de Medida:	Porcentaje
Medio de Verificación:	Informe de los resultados de la Dirección de Asuntos Internos	Sentido:	Asc
Supuesto:	Cumplimiento De Las Y Servidores Públicos Del Ayuntamiento De Tijuana, Ante Las Disposiciones Contenidas En Leyes, Reglamentos Y Normas Técnicas Administrativas A Sus Funciones.	Dimensión:	Eficacia
Método de Cálculo:	(Acciones realizadas/Acciones planeadas)*100	Tipo de Indicador:	Gestión

Metas					
Periodo	Programado Inicial	Programado Modificado	Logrado	Justificación	Semaforo
TRIMESTRE 1	25.00	25.00	25.00		Aceptable
TRIMESTRE 2	25.00	25.00	25.00		Aceptable
TRIMESTRE 3	25.00	25.00	25.00		Aceptable
TRIMESTRE 4	25.00	25.00	25.00		Aceptable
Total:	100.00	100.00	100.00		

COMPONENTE 15103005000

Nombre de Indicador:	Porcentaje de avance de atención a solicitudes recibidas	Línea Base:	100.00 Porcentaje
Resumen Narrativo:	Atención y participación a los ciudadanos y ciudadanas en acciones de gobierno	Frecuencia de medición	Trimestral
Interpretación:	Atencion a solicitudes ciudadanas	Unidad de Medida:	Porcentaje
Medio de Verificación:	Informe de los resultados de la Dirección Social	Sentido:	Asc
Supuesto:	Comunicar Y Fomentar La Participación De Las Ciudadanas Y Ciudadanos En Acciones De Gobierno Municipal.	Dimensión:	Eficacia
Método de Cálculo:	(Solicitudes atendidas/Solicitudes presentadas)*100	Tipo de Indicador:	Estratégico

Metas					
Periodo	Programado Inicial	Programado Modificado	Logrado	Justificación	Semaforo
TRIMESTRE 1	25.00	25.00	25.00		Aceptable
TRIMESTRE 2	25.00	25.00	25.00		Aceptable
TRIMESTRE 3	25.00	25.00	25.00		Aceptable
TRIMESTRE 4	25.00	25.00	25.00		Aceptable
Total:	100.00	100.00	100.00		

ACTIVIDAD 15104005001

Nombre de Indicador:	Porcentaje de avance de atención a solicitudes recibidas	Línea Base:	100.00 Porcentaje
Resumen Narrativo:	Recepción y atención a quejas sobre la prestación de servicios públicos.	Frecuencia de medición	Trimestral
Interpretación:	Realización evaluación de acciones sociales	Unidad de Medida:	Porcentaje
Medio de Verificación:	Informe de los resultados de la Dirección Social	Sentido:	Asc
Supuesto:	Presentación De Inconformidades Respecto Del Actuar De Las Y Los Servidores Públicos En El Desempeño De Sus Funciones Y Responsabilidades.	Dimensión:	Eficacia
Método de Cálculo:	(Solicitudes atendidas/Solicitudes presentadas)*100	Tipo de Indicador:	Estratégico

Metas					
Periodo	Programado Inicial	Programado Modificado	Logrado	Justificación	Semaforo
TRIMESTRE 1	25.00	25.00	25.00		Aceptable
TRIMESTRE 2	25.00	25.00	25.00		Aceptable
TRIMESTRE 3	25.00	25.00	25.00		Aceptable
TRIMESTRE 4	25.00	25.00	25.00		Aceptable
Total:	100.00	100.00	100.00		

ACTIVIDAD 15104005002

Nombre de Indicador:	Porcentaje de acciones evaluadas	Línea Base:	100.00 Porcentaje
Resumen Narrativo:	Seguimiento y/o evaluación de acciones sociales realizadas por las dependencias y entidades Paramunicipales del Ayuntamiento de Tijuana	Frecuencia de medición	Trimestral
Interpretación:	Realización evaluación de acciones sociale	Unidad de Medida:	Porcentaje
Medio de Verificación:	Informe de los resultados de la Dirección Social	Sentido:	Asc
Supuesto:	Acciones Sociales Llevadas A Cabo Por Las Dependencias Y Entidades Paramunicipales Del Ayuntamiento De Tijuana.	Dimensión:	Eficacia
Método de Cálculo:	(Acciones evaluadas realizadas/Acciones evaluadas)*100	Tipo de Indicador:	Gestión

Metas					
Periodo	Programado Inicial	Programado Modificado	Logrado	Justificación	Semaforo
TRIMESTRE 1	25.00	25.00	25.00		Aceptable
TRIMESTRE 2	25.00	25.00	25.00		Aceptable
TRIMESTRE 3	25.00	25.00	25.00		Aceptable
TRIMESTRE 4	25.00	25.00	25.00		Aceptable
Total:	100.00	100.00	100.00		

ACTIVIDAD 15104005003

Nombre de Indicador:	Porcentaje de acciones encaminadas a la promoción social.	Línea Base:	100.00 Porcentaje
Resumen Narrativo:	Promoción de la Participación Social Ciudadana	Frecuencia de medición	Trimestral
Interpretación:	Número de acciones realizadas	Unidad de Medida:	Porcentaje
Medio de Verificación:	Informe de los resultados de la Dirección Social	Sentido:	Asc
Supuesto:	Acciones Sociales Llevadas A Cabo Por Las Dependencias Y Entidades Paramunicipales Del Ayuntamiento De Tijuana.	Dimensión:	Eficacia
Método de Cálculo:	(Acciones realizadas/Acciones planeadas)*100	Tipo de Indicador:	Gestión

Metas					
Periodo	Programado Inicial	Programado Modificado	Logrado	Justificación	Semaforo
TRIMESTRE 1	25.00	25.00	25.00		Aceptable
TRIMESTRE 2	25.00	25.00	25.00		Aceptable
TRIMESTRE 3	25.00	25.00	25.00		Aceptable
TRIMESTRE 4	25.00	25.00	25.00		Aceptable
Total:	100.00	100.00	100.00		

ACTIVIDAD 15104005004

Nombre de Indicador: Porcentaje de avance de capacitaciones **Línea Base:** 100.00 Porcentaje

Resumen Narrativo: Capacitaciones de personas servidoras públicas/ Comisarios Sociales Honorarios y/o comités de controlaría Social. **Frecuencia de medición:** Trimestral

Interpretación: Determina el desempeño de las acciones que conllevan a la actualización y adecuación del marco normativo **Unidad de Medida:** Porcentaje

Medio de Verificación: Informe de los resultados de la Dirección Social **Sentido:** Asc

Supuesto: Participación De Las Y Los Servidores Públicos, Así Como De Ciudadanos En Acciones De Gobierno Municipal. **Dimensión:** Eficacia

Método de Cálculo: (Capacitaciones realizadas/Capacitaciones planeadas)*100 **Tipo de Indicador:** Gestión

Metas					
Periodo	Programado Inicial	Programado Modificado	Logrado	Justificación	Semaforo
TRIMESTRE 1	25.00	25.00	25.00		Aceptable
TRIMESTRE 2	25.00	25.00	25.00		Aceptable
TRIMESTRE 3	25.00	25.00	25.00		Aceptable
TRIMESTRE 4	25.00	25.00	25.00		Aceptable
Total:	100.00	100.00	100.00		

Firma del Titular de la Dependencia

Firma del Titular Administrativo



**H. AYUNTAMIENTO DE TIJUANA
TESORERÍA MUNICIPAL
RENDICIÓN DE CUENTAS
CUARTO AVANCE TRIMESTRAL PROGRAMÁTICO
EJERCICIO FISCAL 2025**



DATOS GENERALES

Programa:	Sistema Jurídico Municipal	Fecha:	23-DEC-24
Periodo de Ejecución:	Inicio: 2025-01-01 Fin: 2025-12-31	Número de programa:	14
Tipo de programa:	Gobierno	Costo autorizado del Programa:	0.00
Cobertura:	Municipio (AGEM)		
Unidad Responsable:			
Ramo:	11 CONSEJERÍA JURÍDICA MUNICIPAL		
Unidad Ejecutora del Gasto:	001 CJM - CONSEJERÍA JURÍDICA MUNICIPAL		
Plan de desarrollo:			
Eje Operativo:	Tijuana Moderna: Infraestructura y Movilidad		
Objetivo:			
Estrategía:			
Línea de Acción:			
Propósito Institucional:	Fortalecer el actuar de la Administración Pública Municipal, y de la impartición de justicia municipal, a través de actos legalmente sustentados, ágiles y simplificados.		

MATRIZ DE INDICADORES

Nombre de Indicador:	PORCENTAJE DE COBERTURA EFICIENTE EN LA ATENCIÓN DEL SISTEMA JURÍDICO MUNICIPAL.	Línea Base:	90.00 Porcentaje
Resumen Narrativo:	CONTRIBUIR AL FORTALECIMIENTO DEL ACTUAR DE LA ADMINISTRACIÓN PÚBLICA MUNICIPAL Y DE LA IMPARTICIÓN DE JUSTICIA MUNICIPAL, MEDIANTE ACTOS LEGALMENTE SUSTENTADOS, ÁGILES Y SIMPLIFICADOS.	Frecuencia de medición:	Anual
Interpretación:	REPRESENTA LAS SOLICITUDES Y TRÁMITES ATENDIDOS RESPECTO A LOS DIVERSOS ENTES MUNICIPALES.	Unidad de Medida:	Porcentaje
Medio de Verificación:	INFORME DEL AVANCE GENERADO POR LAS DIRECCIONES DE NORMATIVIDAD, CONTENCIOSO, CONSULTIVO Y JUSTICIA MUNICIPAL, LOCALIZADOS EN LA JEFATURA ADMINISTRATIVA.	Sentido:	Asc
Supuesto:	Promover Y Establecer Actos Legalmente Sustentados, Ágiles Y Simplificados.	Dimensión:	Eficacia
Método de Cálculo:	(solicitudes y tramites atendidos/solicitudes y tramites programados)*100	Tipo de Indicador:	Estratégico

Metas					
Periodo	Programado Inicial	Programado Modificado	Logrado	Justificación	Semaforo
TRIMESTRE 4	100.00	100.00	100.00		Acceptable
Total:	100.00	100.00	100.00		

Nombre de Indicador:	PORCENTAJE DE ATENCIÓN JURÍDICA EN ACTOS DE GOBIERNO MUNICIPAL.	Línea Base:	100.00 Porcentaje
Resumen Narrativo:	FORTALECIMIENTO DEL SISTEMA JURÍDICO MUNICIPAL EN BENEFICIO LAS/LOS CIUDADANOS DEL MUNICIPIO DE TIJUANA, BAJA CALIFORNIA.	Frecuencia de medición:	Semestral
Interpretación:	Representa las solicitudes y trámites atendidos respecto a las diversos entes municipales.	Unidad de Medida:	Porcentaje
Medio de Verificación:	INFORME DEL AVANCE GENERADO POR LAS DIRECCIONES DE LA CONSEJERÍA JURÍDICA MUNICIPAL LOCALIZADO EN LOS ARCHIVOS DE LA JEFATURA ADMINISTRATIVA.	Sentido:	Asc
Supuesto:	Establecer Actos Legalmente Sustentados.	Dimensión:	Eficacia
Método de Cálculo:	(Actividad 1+Actividad 2+Actividad 3+Actividad 4)/4*100	Tipo de Indicador:	Estratégico

Metas					
Periodo	Programado Inicial	Programado Modificado	Logrado	Justificación	Semaforo
SEMESTRE1	50.00	50.00	50.00		Aceptable
SEMESTRE2	50.00	50.00	50.00		Aceptable
Total:	100.00	100.00	100.00		

COMPONENTE: 16143001000

Nombre de Indicador: PORCENTAJE DE ATENCIÓN JURÍDICA EN ACTOS DE GOBIERNO MUNICIPAL. **Línea Base:** 100.00 Porcentaje

Resumen Narrativo: ACTOS, PROCEDIMIENTOS O RESOLUCIONES DE GOBIERNO MUNICIPAL SUSTENTADOS CORRECTAMENTE EN MATERIA JURÍDICA. **Frecuencia de medición:** Trimestral

Interpretación: REPRESENTA EL PORCENTAJE ACTIVIDADES SUSTENTADOS JURÍDICAMENTE CORRECTO, RESPECTO A LOS ACTOS MUNICIPALES **Unidad de Medida:** Porcentaje

Medio de Verificación: INFORME DEL AVANCE GENERADO POR LAS DIRECCIONES DE NORMATIVIDAD, CONTENCIOSO, CONSULTIVO Y JUSTICIA MUNICIPAL, LOCALIZADOS EN LA JEFATURA ADMINISTRATIVA. **Sentido:** Asc

Supuesto: Establecer Actos Legalmente Sustentados. **Dimensión:** Eficacia

Método de Cálculo: (Actividad 1+Actividad 2+Actividad 3)/3*100 **Tipo de Indicador:** Estratégico

Metas					
Periodo	Programado Inicial	Programado Modificado	Logrado	Justificación	Semaforo
TRIMESTRE 1	25.00	25.00	25.00		Aceptable
TRIMESTRE 2	25.00	25.00	25.00		Aceptable
TRIMESTRE 3	25.00	25.00	25.00		Aceptable
TRIMESTRE 4	25.00	25.00	25.00		Aceptable
Total:	100.00	100.00	100.00		

ACTIVIDAD: 16144001001

Nombre de Indicador: PORCENTAJE DE ACCIONES TENDIENTES AL LOGRO DE UNA COORDINACIÓN INTEGRAL **Línea Base:** 100.00 Porcentaje

Resumen Narrativo: COORDINACIÓN INTEGRAL DE LAS ÁREAS JURÍDICAS ADSCRITAS A LAS DEPENDENCIAS Y ENTIDADES DEL AYUNTAMIENTO DETERMINANDO LA POSTURA JURÍDICA DEL AYUNTAMIENTO EN LOS CASOS ESPECIFICOS QUE ASÍ LO REQUIERAN. **Frecuencia de medición:** Trimestral

Interpretación: REPRESENTA EL PORCENTAJE DE ACCIONES RELATIVAS A LOGRAR UNA COORDINACIÓN INTEGRAL. **Unidad de Medida:** Porcentaje

Medio de Verificación: INFORME DEL AVANCE GENERADO POR LA DIRECCIÓN DE LO CONSULTIVO, LOCALIZADO EN LA JEFATURA ADMINISTRATIVA **Sentido:** Asc

Supuesto: Implementar Una Coordinación Óptima Y Eficaz Con Las Dependencias Y Entidades Del Ayuntamiento. **Dimensión:** Eficacia

Método de Cálculo: (SOLICITUDES DE COORDINACIÓN INTEGRAL POR LAS DEPENDENCIAS/TOTAL DE EMISIÓN DE DOCUMENTOS UNIFICANDO LA COORDINACIÓN INTEGRAL)*100 **Tipo de Indicador:** Gestión

Metas					
Periodo	Programado Inicial	Programado Modificado	Logrado	Justificación	Semaforo
TRIMESTRE 1	25.00	25.00	25.00		Aceptable
TRIMESTRE 2	25.00	25.00	25.00		Aceptable
TRIMESTRE 3	25.00	25.00	25.00		Aceptable
TRIMESTRE 4	25.00	25.00	25.00		Aceptable
Total:	100.00	100.00	100.00		

COMPONENTE: 16143002000

Nombre de Indicador: PORCENTAJE DE SOLICITUDES ATENDIDAS **Línea Base:** 100.00 Porcentaje

Resumen Narrativo: EMISIÓN DE ACTOS O PROCEDIMIENTOS MEDIANTE CRITERIOS UNIFICADOS, POR PARTE DE LAS DEPENDENCIAS Y ENTIDADES PARAMUNICIPALES DEL AYUNTAMIENTO. **Frecuencia de medición:** Trimestral

Interpretación: PORCENTAJE DE INFORMES PROGRAMADOS EN BASE A LOS REALIZADOS **Unidad de Medida:** Porcentaje

Medio de Verificación: INFORME GENERADO POR LA DIRECCIÓN DE LO CONSULTIVO, RELATIVO A LAS SOLICITUDES ATENDIDAS Y LOCALIZADO EN LA JEFATURA ADMINISTRATIVA. **Sentido:** Asc

Supuesto: Las Dependencias Y Entidades Municipales Solicitan Apoyo Jurídico A La Consejería Jurídica Municipal,
(VALIDACIÓN DE RESOLUCIONES ADMINISTRATIVAS SOLICITUDES DE ASESORÍA OPINIONES JURÍDICAS/ TOTAL DE SOLICITUDES DE ASESORÍA)*100

Dimensión: Eficacia

Tipo de indicador: Gestión

Metas					
Periodo	Programado Inicial	Programado Modificado	Logrado	Justificación	Semaforo
TRIMESTRE 1	25.00	25.00	25.00		Aceptable
TRIMESTRE 2	25.00	25.00	25.00		Aceptable
TRIMESTRE 3	25.00	25.00	25.00		Aceptable
TRIMESTRE 4	25.00	25.00	25.00		Aceptable
Total:	100.00	100.00	100.00		

ACTIVIDAD 11724002001

Nombre de Indicador: PORCENTAJE DE COBERTURA EFICIENTE EN LA ATENCIÓN DEL SISTEMA JURÍDICO MUNICIPAL. **Línea Base:** 90.00 Porcentaje

Resumen Narrativo: BUENA COORDINACIÓN RESPECTO A LA POSTURA JURÍDICA EN LOS CASOS QUE SE REQUIERA, POR PARTE DE LAS DIVERSAS DEPENDENCIAS Y ENTIDADES PARAMUNICIPALES DEL AYUNTAMIENTO. ADECUAR INFORMACION... **Frecuencia de medición:** Trimestral

Interpretación: REPRESENTA LAS SOLICITUDES Y TRÁMITES ATENDIDOS RESPECTO A LAS DIVERSOS ENTES MUNICIPALES **Unidad de Medida:** Porcentaje

Medio de Verificación: INFORME DEL AVANCE GENERADO POR LAS DIRECCIONES DE NORMATIVIDAD, CONTENCIOSO, CONSULTIVO Y JUSTICIA MUNICIPAL, LOCALIZADOS EN LA JEFATURA ADMINISTRATIVA. **Sentido:** Asc

Supuesto: Promover Y Establecer Actos Legalmente Sustentados, Ágiles Y Simplificados. **Dimensión:** Eficacia

Método de Cálculo: (SOLICITUDES SOLICITUDES TOTAL DE SOLICITUDES DE ASESORÍA TRÁMITES PROGRAMADOS TRÁMITES ATENDIDOS/SOLICITUDES TOTAL DE SOLICITUDES DE ASESORÍA TRÁMITES PROGRAMADOS)*100 **Tipo de Indicador:** Gestión

Metas					
Periodo	Programado Inicial	Programado Modificado	Logrado	Justificación	Semaforo
TRIMESTRE 1	25.00	25.00	25.00		Aceptable
TRIMESTRE 2	25.00	25.00	25.00		Aceptable
TRIMESTRE 3	25.00	25.00	25.00		Aceptable
TRIMESTRE 4	25.00	25.00	25.00		Aceptable
Total:	100.00	100.00	100.00		

COMPONENTE 11724003000

Nombre de Indicador: PORCENTAJE DE ATENCIÓN JURÍDICA EN ACTOS DE GOBIERNO MUNICIPAL. **Línea Base:** 100.00 Porcentaje

Resumen Narrativo: IMPARTICIÓN E JUSTICIA MUNICIPAL CON LA CORRECTA APLICACIÓN DE LAS DEICPOSICIONES LEGALES. **Frecuencia de medición:** Trimestral

Interpretación: REPRESENTA LAS SOLICITUDES Y TRÁMITES ATENDIDOS RESPECTO A LAS DIVERSOS ENTES MUNICIPALES **Unidad de Medida:** Porcentaje

Medio de Verificación: INFORME DEL AVANCE GENERADO POR LAS DIRECCIONES DE LA CONSEJERÍA JURÍDICA MUNICIPAL LOCALIZADO EN LOS ARCHIVOS DE LA JEFATURA ADMINISTRATIVA. **Sentido:** Asc

Supuesto: Establecer Actos Legalmente Sustentados **Dimensión:** Eficacia

Método de Cálculo: (ACTIVIDAD 1+ACTIVIDAD 2+ACTIVIDAD 3+ACTIVIDAD 4)/4*100 **Tipo de Indicador:** Estratégico

Metas					
Periodo	Programado Inicial	Programado Modificado	Logrado	Justificación	Semaforo
TRIMESTRE 1	0.00	0.00	0.00	Meta sin programación	Aceptable
TRIMESTRE 2	50.00	50.00	50.00		Aceptable
TRIMESTRE 3	0.00	0.00	0.00	Meta sin programación	Aceptable
TRIMESTRE 4	50.00	50.00	50.00		Aceptable
Total:	100.00	100.00	100.00		

ACTIVIDAD 11724003001

Nombre de Indicador: PORCENTAJE DE ATENCIÓN JURÍDICA EN ACTOS DE GOBIERNO MUNICIPAL. **Línea Base:** 100.00 Porcentaje

Resumen Narrativo: AUMENTO DE CAPACITACIÓN Y ACTUALIZACIÓN PROFESIONAL RESPECTO AL PERSONAL QUE IMPARTE JUSTICIA MUNICIPAL. **Frecuencia de medición:** Trimestral

Interpretación: REPRESENTA EL PORCENTAJE ACTIVIDADES SUSTENTADOS JURÍDICAMENTE CORRECTO, RESPECTO A LOS ACTOS MUNICIPALES **Unidad de Medida:** Porcentaje

Medio de Verificación: INFORME DEL AVANCE GENERADO POR LAS DIRECCIONES DE NORMATIVIDAD, CONTENCIOSO, CONSULTIVO Y JUSTICIA MUNICIPAL, LOCALIZADOS EN LA JEFATURA ADMINISTRATIVA. **Sentido:** Asc

Supuesto: Establecer Actos Legalmente Sustentados **Dimensión:** Eficacia

Método de Cálculo: (CAPACITACIONES REALIZADAS-CAPACITACIONES PROGRAMADAS-PROPUESTAS DE CAPACITACIONES)/3*100 **Tipo de Indicador:** Gestión

Metas					
Periodo	Programado Inicial	Programado Modificado	Logrado	Justificación	Semaforo
TRIMESTRE 1	25.00	25.00	25.00		Aceptable
TRIMESTRE 2	25.00	25.00	25.00		Aceptable
TRIMESTRE 3	25.00	25.00	25.00		Aceptable
TRIMESTRE 4	25.00	25.00	25.00		Aceptable
Total:	100.00	100.00	100.00		

COMPROBACION: 1000000000

Nombre de Indicador: PORCENTAJE DE ACCIONES TENDIENTES AL LOGRO DE UNA COORDINACIÓN INTEGRAL **Línea Base:** 100.00 Porcentaje

Resumen Narrativo: ACTOS O RESOLUCIONES MUNICIPALES FUNDADOS Y MOTIVADOS EN DISPOSICIONES LEGALES MUNICIPALES REFORMADAS. **Frecuencia de medición:** Trimestral

Interpretación: REPRESENTA EL PORCENTAJE DE ACCIONES RELATIVAS A LOGRAR UNA COORDINACIÓN INTEGRAL **Unidad de Medida:** Porcentaje

Medio de Verificación: INFORME DEL AVANCE GENERADO POR LA DIRECCIÓN DE LO CONSULTIVO, LOCALIZADO EN LA JEFATURA ADMINISTRATIVA **Sentido:** Asc

Supuesto: Implementar Una Coordinación Óptima Y Eficaz Con Las Dependencias Y Entidades Del Ayuntamiento. **Dimensión:** Eficacia

Método de Cálculo: (SOLICITUDES DE COORDINACIÓN INTEGRAL POR LAS DEPENDENCIAS/ TOTAL DE EMISIÓN DE DOCUMENTOS UNIFICANDO LA COORDINACIÓN INTEGRAL)*100 **Tipo de Indicador:** Gestión

Metas					
Periodo	Programado Inicial	Programado Modificado	Logrado	Justificación	Semaforo
TRIMESTRE 1	25.00	25.00	25.00		Aceptable
TRIMESTRE 2	25.00	25.00	25.00		Aceptable
TRIMESTRE 3	25.00	25.00	25.00		Aceptable
TRIMESTRE 4	25.00	25.00	25.00		Aceptable
Total:	100.00	100.00	100.00		

ACTIVIDAD: 1000000001

Nombre de Indicador: PORCENTAJE DE SOLICITUDES ATENDIDAS **Línea Base:** 100.00 Porcentaje

Resumen Narrativo: AUMENTO DE REFORMA A LAS LEYES Y REGLAMENTOS MUNICIPALES. **Frecuencia de medición:** Trimestral


Interpretación: PORCENTAJE DE INFORMES PROGRAMADOS EN BASE A LOS REALIZADOS **Unidad de Medida:** Porcentaje


Medio de Verificación: INFORME GENERADO POR LA DIRECCIÓN DE LO CONSULTIVO, RELATIVO A LAS SOLICITUDES ATENDIDAS Y LOCALIZADO EN LA JEFATURA ADMINISTRATIVA. **Sentido:** Asc

Supuesto: Las Dependencias Y Entidades Municipales Solicitan Apoyo Jurídico A La Consejería Jurídica Municipal. **Dimensión:** Eficacia

Método de Cálculo: (SOLICITUDES DE ASESORÍA/ VALIDACIÓN DE RESOLUCIONES ADMINISTRATIVAS TOTAL DE SOLICITUDES DE ASESORÍA OPINIONES JURÍDICAS)*100 **Tipo de Indicador:** Gestión

Metas					
Periodo	Programado Inicial	Programado Modificado	Logrado	Justificación	Semaforo
TRIMESTRE 1	25.00	25.00	25.00		Aceptable
TRIMESTRE 2	25.00	25.00	25.00		Aceptable
TRIMESTRE 3	25.00	25.00	25.00		Aceptable
TRIMESTRE 4	25.00	25.00	25.00		Aceptable
Total:	100.00	100.00	100.00		


 Firma del Titular de la Dependencia


 Firma del Titular Administrativo



**H. AYUNTAMIENTO DE TIJUANA
TESORERÍA MUNICIPAL
RENDICIÓN DE CUENTAS
CUARTO AVANCE TRIMESTRAL PROGRAMÁTICO
EJERCICIO FISCAL 2025**



DATOS GENERALES

Programa:	Inspeccion y Verificacion Municipal	Fecha:	23-DEC-24
Periodo de Ejecución:	Inicio: 2025-01-30 Fin: 2025-12-31	Número de programa:	17
Tipo de programa:	Gobierno	Costo autorizado del Programa:	0.00
Cobertura:	Municipio (AGEM)		
Unidad Responsable:			
Ramo:	02 SECRETARÍA DE GOBIERNO MUNICIPAL		
Unidad Ejecutora del Gasto:	022 SGM - DIV - DEPARTAMENTO DE DELEGACIONES		
Plan de desarrollo:			
Eje Operativo:	Tijuana Moderna: Infraestructura y Movilidad		
Objetivo:			
Estrategía:			
Línea de Acción:			
Propósito Institucional:	Contribuir a que los comercios de establecido y ambulante se regularicen y cumplan con la normatividad y permisos correspondientes, lo cual se reflejaría en el crecimiento y desarrollo del municipio de Tijuana.		

MATRIZ DE INDICADORES

FIN 02171001000

Nombre de Indicador:	PORCENTAJE DE LAS Y LOS COMERCIANTES QUE CUMPLEN CON LA NORMATIVIDAD	Línea Base:	100.00 Porcentaje
Resumen Narrativo:	CONTRIBUIR AL CRECIMIENTO Y DESARROLLO ECONÓMICO DEL MUNICIPIO DE TIJUANA MEDIANTE LA IMPLEMENTACIÓN DE ESQUEMAS DE INSPECCIÓN Y VERIFICACIÓN EN EL COMERCIO ESTABLECIDO Y AMBULANTE PARA CUMPLIR CON LA NORMATIVIDAD Y OBTENER LOS PERMISOS CORRESPONDIENTES	Frecuencia de medición	Anual
Interpretación:	REPRESENTA EN PORCENTAJE DE COMERCIANTES QUE CUMPLEN CON LA NORMATIVIDAD, EN RELACIÓN A LA REVALIDACIÓN DEL AÑO ANTERIOR	Unidad de Medida:	Porcentaje
Medio de Verificación:	PADRÓN ANUAL DE REVALIDACIÓN EMITIDO POR EL PROGRAMA PADRÓN ÚNICO DE COMERCIO AMBULANTE (PUCA)	Sentido:	Asc
Supuesto:	Los Niveles De Crecimiento Económico Incrementan Teniendo Mayor Posibilidad De Desarrollo Para La Ciudadanía	Dimensión:	Eficiencia
Método de Cálculo:	(XY)*100	Tipo de Indicador:	Estratégico

Metas

Periodo	Programado Inicial	Programado Modificado	Logrado	Justificación	Semaforo
TRIMESTRE 4	100.00	100.00	100.00		
Total:	100.00	100.00	100.00		Aceptable

PROPOSITO 02172001000

Nombre de Indicador:	PORCENTAJE DE LAS Y LOS COMERCIANTES INSPECCIONADOS	Línea Base:	100.00 Porcentaje
Resumen Narrativo:	COMERCIO ESTABLECIDO Y AMBULANTE EN EL MUNICIPIO DE TIJUANA CUMPLE CON LA NORMATIVIDAD DE LOS PERMISOS CORRESPONDIENTES	Frecuencia de medición	Semestral
Interpretación:	REPRESENTA EL PORCENTAJE DE COMERCIANTES INSPECCIONADOS QUE NO CUMPLEN CON LA NORMATIVIDAD	Unidad de Medida:	Porcentaje
Medio de Verificación:	INFORME DE INSPECCIONES REALIZADAS POR PARTE DEL CUERPO OPERATIVO DE ESTA DEPENDENCIA	Sentido:	Asc
Supuesto:	Mejora El Desarrollo De Los Comerciantes Por Lo Que Pueden Cumplir Con Toda La Normatividad Que Les Aplica	Dimensión:	Eficacia
Método de Cálculo:	(COMERCIANTES INSPECCIONADOS QUE NO CUMPLEN CON LA NORMATIVIDAD/TOTAL DE ACTAS ADMINISTRATIVAS REALIZADAS)*100	Tipo de Indicador:	Estratégico

Metas					
Periodo	Programado Inicial	Programado Modificado	Logrado	Justificación	Semaforo
SEMESTRE1	50.00	50.00	50.00		Aceptable
SEMESTRE2	50.00	50.00	50.00		Aceptable
Total:	100.00	100.00	100.00		

COMPONENTE 02173001000

Nombre de Indicador:	PROMEDIO DE LAS Y LOS COMERCIANTES QUE REVALIDARON SUS PERMISOS Y ATENCIÓN CIUDADANA	Línea Base:	100.00 Porcentaje
Resumen Narrativo:	PERMISOS Y REVALIDACIÓN DE COMERCIO AMBULANTE Y MERCADO SOBRE RUEDAS ENTREGADOS	Frecuencia de medición:	Trimestral
Interpretación:	REPRESENTA EL PROMEDIO DE LAS TRES ACTIVIDADES DEL COMPONENTE	Unidad de Medida:	Promedio
Medio de Verificación:	PADRÓN DE REVALIDACIÓN EMITIDO POR EL PROGRAMA PADRÓN ÚNICO DE COMERCIO AMBULANTE (PUCA) DE FORMA TRIMESTRAL	Sentido:	Asc
Supuesto:	Comerciantes Revalidan Sus Permisos Para Cumplir Con La Normatividad	Dimensión:	Eficacia
Método de Cálculo:	(COMERCIANTES INSPECCIONADOS QUE NO CUMPLEN CON LA NORMATIVIDAD1+COMERCIANTES INSPECCIONADOS QUE NO CUMPLEN CON LA NORMATIVIDAD2+COMERCIANTES INSPECCIONADOS QUE NO CUMPLEN CON LA NORMATIVIDAD3)/3	Tipo de Indicador:	Gestión

Metas					
Periodo	Programado Inicial	Programado Modificado	Logrado	Justificación	Semaforo
TRIMESTRE 1	40.00	40.00	40.00		Aceptable
TRIMESTRE 2	30.00	30.00	30.00		Aceptable
TRIMESTRE 3	20.00	20.00	20.00		Aceptable
TRIMESTRE 4	10.00	10.00	10.00		Aceptable
Total:	100.00	100.00	100.00		

ACTIVIDAD 02174001001

Nombre de Indicador:	PORCENTAJE DE LAS Y LOS COMERCIANTES QUE REVALIDARON SUS PERMISOS	Línea Base:	100.00 Porcentaje
Resumen Narrativo:	EJECUCIÓN DEL PROGRAMA DE REVALIDACIÓN DE PERMISOS DE COMERCIO AMBULANTE Y MERCADO SOBRE RUEDAS	Frecuencia de medición:	Trimestral
Interpretación:	REPRESENTA EL PORCENTAJE DE COMERCIANTES QUE CUMPLIERON CON SU REVALIDACIÓN	Unidad de Medida:	Porcentaje
Medio de Verificación:	PADRÓN DE REVALIDACIÓN EMITIDO POR EL PROGRAMA PADRÓN ÚNICO DE COMERCIO AMBULANTE (PUCA) DE FORMA TRIMESTRAL	Sentido:	Asc
Supuesto:	Comerciantes Revalidan Sus Permisos Para Cumplir Con La Normatividad	Dimensión:	Eficacia
Método de Cálculo:	(COMERCIANTES INSPECCIONADOS QUE NO CUMPLEN CON LA NORMATIVIDAD/TOTAL DE ACTAS ADMINISTRATIVAS REALIZADAS)*100	Tipo de Indicador:	Gestión

Metas					
Periodo	Programado Inicial	Programado Modificado	Logrado	Justificación	Semaforo
TRIMESTRE 1	40.00	40.00	40.00		Aceptable
TRIMESTRE 2	30.00	30.00	30.00		Aceptable
TRIMESTRE 3	20.00	20.00	20.00		Aceptable
TRIMESTRE 4	10.00	10.00	10.00		Aceptable
Total:	100.00	100.00	100.00		

ACTIVIDAD 02174001002

Nombre de Indicador:	PORCENTAJE DE PERMISOS ACCIDENTALES DE TEMPORADA PARA REALIZAR ALGUNA ACTIVIDAD COMERCIAL EN LA VÍA PÚBLICA	Línea Base:	100.00 Porcentaje
Resumen Narrativo:	EMISIÓN DE PERMISOS ACCIDENTALES DE TEMPORADA	Frecuencia de medición:	Trimestral
Interpretación:	REPRESENTA EL PORCENTAJE DE PERMISOS ACCIDENTALES TEMPORALES OTORGADOS	Unidad de Medida:	Porcentaje
Medio de Verificación:	PADRÓN DE PERMISOS ACCIDENTALES DE TEMPORADA EMITIDO POR EL PROGRAMA PADRÓN ÚNICO DE COMERCIO AMBULANTE (PUCA) DE FORMA TRIMESTRAL	Sentido:	Asc

Supuesto: Ciudadanos Utilizan Correctamente Sus Permisos Accidentales En La Temporada Requerida

Dimensión: Eficiencia

Método de Cálculo: (COMERCIANTES INSPECCIONADOS QUE NO CUMPLEN CON LA NORMATIVIDAD/TOTAL DE ACTAS ADMINISTRATIVAS REALIZADAS)*100

Tipo de Indicador: Gestión

Metas					
Periodo	Programado Inicial	Programado Modificado	Logrado	Justificación	Semaforo
TRIMESTRE 1	25.00	25.00	25.00		Aceptable
TRIMESTRE 2	25.00	25.00	25.00		Aceptable
TRIMESTRE 3	25.00	25.00	25.00		Aceptable
TRIMESTRE 4	25.00	25.00	25.00		Aceptable
Total:	100.00	100.00	100.00		

ACTIVIDAD 02174001003

Nombre de Indicador: PORCENTAJE DE ATENCIÓN PERSONALIZADA A HOMBRES Y MUJERES

Línea Base: 100.00 Porcentaje

Resumen Narrativo: ATENCIÓN PERSONALIZADA A HOMBRES Y MUJERES

Frecuencia de medición: Trimestral

Interpretación: REPRESENTA EL PORCENTAJE DE PERSONAS ATENDIDAS

Unidad de Medida: Porcentaje

Medio de Verificación: BITÁCORA DE REGISTRO DE ATENCIÓN A LA CIUDADANIA

Sentido: Asc

Supuesto: La Ciudadanía Hacen Sus Trámites Adecuadamente Con La Información Que Se Les Proporciono

Dimensión: Eficiencia

Método de Cálculo: (COMERCIANTES INSPECCIONADOS QUE NO CUMPLEN CON LA NORMATIVIDAD/TOTAL DE ACTAS ADMINISTRATIVAS REALIZADAS)*100

Tipo de Indicador: Gestión

Metas					
Periodo	Programado Inicial	Programado Modificado	Logrado	Justificación	Semaforo
TRIMESTRE 1	25.00	25.00	25.00		Aceptable
TRIMESTRE 2	25.00	25.00	25.00		Aceptable
TRIMESTRE 3	25.00	25.00	25.00		Aceptable
TRIMESTRE 4	25.00	25.00	25.00		Aceptable
Total:	100.00	100.00	100.00		

COMPONENTE 02173002000

Nombre de Indicador: PROMEDIO DE REALIZACIÓN DE INSPECCIONES Y VERIFICACIONES Y QUEJAS ATENDIDAS

Línea Base: 100.00 Porcentaje

Resumen Narrativo: INSPECCIONES Y VERIFICACIONES DE PERMISOS Y OPERATIVIDAD SEGÚN LA NORMATIVIDAD EN EL COMERCIO ESTABLECIDO Y AMBULANTE REALIZADAS

Frecuencia de medición: Trimestral

Interpretación: REPRESENTA EL PROMEDIO DE LAS TRES ACTIVIDADES DEL COMPONENTE

Unidad de Medida: Promedio

Medio de Verificación: INFORME TRIMESTRAL DE INSPECCIONES Y VERIFICACIONES REALIZADAS A COMERCIO ESTABLECIDO Y AMBULANTE

Sentido: Asc

Supuesto: Comerciantes Tienen Su Documentación Actualizada Y Operan Adecuadamente Para No Ser Sancionados

Dimensión: Eficiencia

Método de Cálculo: (COMERCIANTES INSPECCIONADOS QUE NO CUMPLEN CON LA NORMATIVIDAD1+COMERCIANTES INSPECCIONADOS QUE NO CUMPLEN CON LA NORMATIVIDAD2+COMERCIANTES INSPECCIONADOS QUE NO CUMPLEN CON LA NORMATIVIDAD3)/3

Tipo de Indicador: Gestión

Metas					
Periodo	Programado Inicial	Programado Modificado	Logrado	Justificación	Semaforo
TRIMESTRE 1	25.00	25.00	25.00		Aceptable
TRIMESTRE 2	25.00	25.00	25.00		Aceptable
TRIMESTRE 3	25.00	25.00	25.00		Aceptable
TRIMESTRE 4	25.00	25.00	25.00		Aceptable
Total:	100.00	100.00	100.00		

ACTIVIDAD 02174002001

Nombre de Indicador: PORCENTAJE DE INSPECCIONES Y VERIFICACIONES REALIZADAS

Línea Base: 100.00 Porcentaje

Resumen Narrativo: REALIZACIÓN DE INSPECCIONES Y VERIFICACIONES PARA LA APLICACIÓN DE LOS REGLAMENTOS

Frecuencia de medición: Trimestral

Interpretación: REPRESENTA EL PORCENTAJE DE INSPECCIONES Y VERIFICACIONES REALIZADAS **Unidad de Medida:** Porcentaje

Medio de Verificación: INFORME TRIMESTRAL DE INSPECCIONES Y VERIFICACIONES REALIZADAS A COMERCIO ESTABLECIDO Y AMBULANTE **Sentido:** Asc

Supuesto: Comerciantes Tienen Su Documentación Actualizada Y Operan Adecuadamente Para No Ser Sancionados **Dimensión:** Eficiencia

Método de Cálculo: (COMERCIANTES INSPECCIONADOS QUE NO CUMPLEN CON LA NORMATIVIDAD/TOTAL DE ACTAS ADMINISTRATIVAS REALIZADAS)*100 **Tipo de Indicador:** Gestión

Metas					
Periodo	Programado Inicial	Programado Modificado	Logrado	Justificación	Semaforo
TRIMESTRE 1	25.00	25.00	25.00		Aceptable
TRIMESTRE 2	25.00	25.00	25.00		Aceptable
TRIMESTRE 3	25.00	25.00	25.00		Aceptable
TRIMESTRE 4	25.00	25.00	25.00		Aceptable
Total:	100.00	100.00	100.00		

ACTIVIDAD 02174002002

Nombre de Indicador: PORCENTAJE DE ACTAS ADMINISTRATIVAS ELABORADAS **Línea Base:** 100.00 Porcentaje

Resumen Narrativo: ELABORACIÓN DE ACTAS ADMINISTRATIVAS A COMERCIANTES QUE NO CUMPLAN CON LA NORMATIVIDAD VIGENTE **Frecuencia de medición:** Trimestral

Interpretación: REPRESENTA EL PORCENTAJE DE ACTAS ADMINISTRATIVAS ELABORADAS **Unidad de Medida:** Porcentaje

Medio de Verificación: INFORME TRIMESTRAL DE ACTAS ADMINISTRATIVAS ELABORADAS DERIVADAS DE LAS INSPECCIONES REALIZADAS **Sentido:** Asc

Supuesto: Comerciantes Cumplen Con Normatividad Para Evitar Sanciones **Dimensión:** Eficiencia

Método de Cálculo: (COMERCIANTES INSPECCIONADOS QUE NO CUMPLEN CON LA NORMATIVIDAD/TOTAL DE ACTAS ADMINISTRATIVAS REALIZADAS)*100 **Tipo de Indicador:** Gestión

Metas					
Periodo	Programado Inicial	Programado Modificado	Logrado	Justificación	Semaforo
TRIMESTRE 1	25.00	25.00	25.00		Aceptable
TRIMESTRE 2	25.00	25.00	25.00		Aceptable
TRIMESTRE 3	25.00	25.00	25.00		Aceptable
TRIMESTRE 4	25.00	25.00	25.00		Aceptable
Total:	100.00	100.00	100.00		

ACTIVIDAD 02174002003

Nombre de Indicador: PORCENTAJE DE ATENCIÓN A HOMBRES Y MUJERES QUE PRESENTEN QUEJAS DE COMERCIOS **Línea Base:** 100.00 Porcentaje

Resumen Narrativo: ATENCIÓN DE HOMBRES Y MUJERES QUE PRESENTAN QUEJAS DE COMERCIANTES EN LA DIRECCIÓN Y DELEGACIONES **Frecuencia de medición:** Trimestral

Interpretación: REPRESENTA EL PORCENTAJE DE PERSONAS ATENDIDAS POR QUEJA **Unidad de Medida:** Porcentaje

Medio de Verificación: INFORME TRIMESTRAL DE QUEJAS CIUDADANAS RECIBIDAS **Sentido:** Asc

Supuesto: La Ciudadanía Interpone Sus Quejas Adecuadamente **Dimensión:** Eficiencia

Método de Cálculo: (COMERCIANTES INSPECCIONADOS QUE NO CUMPLEN CON LA NORMATIVIDAD/TOTAL DE ACTAS ADMINISTRATIVAS REALIZADAS)*100 **Tipo de Indicador:** Gestión

Metas					
Periodo	Programado Inicial	Programado Modificado	Logrado	Justificación	Semaforo
TRIMESTRE 1	25.00	25.00	25.00		Aceptable
TRIMESTRE 2	25.00	25.00	25.00		Aceptable
TRIMESTRE 3	25.00	25.00	25.00		Aceptable
TRIMESTRE 4	25.00	25.00	25.00		Aceptable
Total:	100.00	100.00	100.00		

COMPONENTE 02173003000

Nombre de Indicador: PORCENTAJE DE INSPECCIÓN Y VERIFICACIÓN DE OPERATIVIDAD **Línea Base:** 100.00 Porcentaje

Resumen Narrativo: INSPECCIONES Y VERIFICACIONES DE DOCUMENTACIÓN Y OPERATIVIDAD DE ACUERDO A LA NORMATIVIDAD EN ESTABLECIMIENTOS CON VENTA DE BEBIDAS ALCOHÓLICAS, ESPECTÁCULOS PÚBLICOS Y PRIVADOS ASÍ COMO PROMOCIÓN DE EVENTOS Y PRODUCTOS, REALIZADAS

Interpretación: REPRESENTA EL PORCENTAJE DE INSPECCIONES REALIZADAS

Medio de Verificación: INFORME TRIMESTRAL DE INSPECCIONES Y VERIFICACIONES DE OPERATIVIDAD REALIZADAS

Supuesto: Comerciantes Operan Cumpliendo La Normatividad Para Evitar Sanciones

Método de Cálculo: (COMERCIANTE INSPECCIONADOS QUE NO CUMPLEN CON LA NORMATIVIDAD/TOTAL DE ACTAS ADMINISTRATIVAS REALIZADAS)*100

Frecuencia de medición: Trimestral

Unidad de Medida: Porcentaje

Sentido: Asc

Dimensión: Eficiencia

Tipo de Indicador: Gestión

Metas					
Periodo	Programado Inicial	Programado Modificado	Logrado	Justificación	Semaforo
TRIMESTRE 1	25.00	25.00	25.00		Aceptable
TRIMESTRE 2	25.00	25.00	25.00		Aceptable
TRIMESTRE 3	25.00	25.00	25.00		Aceptable
TRIMESTRE 4	25.00	25.00	25.00		Aceptable
Total:	100.00	100.00	100.00		

ACTIVIDAD 02174003001

Nombre de Indicador: PORCENTAJE DE ACTAS ADMINISTRATIVAS ELABORADAS

Línea Base: 100.00 Porcentaje

Resumen Narrativo: ELABORACIÓN DE ACTAS ADMINISTRATIVAS EN ESTABLECIMIENTOS CON VENTA DE BEBIDAS ALCOHÓLICAS, ESPECTÁCULOS PÚBLICOS Y PRIVADOS; ASÍ COMO PROMOCIÓN DE EVENTOS Y PRODUCTOS QUE NO CUMPLAN CON LA NORMATIVIDAD

Interpretación: REPRESENTA EL PORCENTAJE DE ACTAS ADMINISTRATIVAS REALIZADAS

Medio de Verificación: INFORME TRIMESTRAL DE ACTAS ADMINISTRATIVAS ELABORADAS DERIVADAS DE LAS INSPECCIONES REALIZADAS

Supuesto: Comerciantes Regularizan Su Situación Y Atienden La Sanción Establecida

Método de Cálculo: (COMERCIANTE INSPECCIONADOS QUE NO CUMPLEN CON LA NORMATIVIDAD/TOTAL DE ACTAS ADMINISTRATIVAS REALIZADAS)*100

Frecuencia de medición: Trimestral


Unidad de Medida: Porcentaje

Sentido: Asc


Dimensión: Eficiencia

Tipo de Indicador: Gestión

Metas					
Periodo	Programado Inicial	Programado Modificado	Logrado	Justificación	Semaforo
TRIMESTRE 1	25.00	25.00	25.00		Aceptable
TRIMESTRE 2	25.00	25.00	25.00		Aceptable
TRIMESTRE 3	25.00	25.00	25.00		Aceptable
TRIMESTRE 4	25.00	25.00	25.00		Aceptable
Total:	100.00	100.00	100.00		



Firma del Titular de la Dependencia



Firma del Titular Administrativo



**H. AYUNTAMIENTO DE TIJUANA
TESORERÍA MUNICIPAL
RENDICIÓN DE CUENTAS
CUARTO AVANCE TRIMESTRAL PROGRAMÁTICO
EJERCICIO FISCAL 2025**



DATOS GENERALES

Programa:	PROTECCION CIVIL	Fecha:	11-DEC-25
Periodo de Ejecución:	Inicio: 2025-01-01 Fin: 2025-12-31	Número de programa:	19
Tipo de programa:	Gobierno	Costo autorizado del Programa:	0.00
Cobertura:	Municipio (AGEM)		
Unidad Responsable:			
Ramo:	02 SECRETARÍA DE GOBIERNO MUNICIPAL		
Unidad Ejecutora del Gasto:	020 SGM - DPC - DIRECCIÓN DE PROTECCIÓN CIVIL		
Plan de desarrollo:			
Eje Operativo:	Tijuana Fraternal e Inclusiva: Bienestar para Todas y Todos		
Objetivo:			
Estrategia:			
Línea de Acción:			
Propósito Institucional:	Desarrollar un conjunto de disposiciones y medidas anticipadas, cuya finalidad estriba en impedir o disminuir los efectos que se producen con motivo de la ocurrencia de calamidades.		

MATRIZ DE INDICADORES

FIN:02191001000

Nombre de Indicador:	Porcentaje de incremento de ciudadanía informada con perspectiva de equidad de género.	Línea Base:	100.00 Porcentaje
Resumen Narrativo:	Contribuir a disminuir la vulnerabilidad urbana, mediante acciones de prevención, mitigación con perspectiva de equidad de género para cualquier impacto negativo.	Frecuencia de medición:	Anual
Interpretación:	Representa el porcentaje de incremento de ciudadanía atendida con perspectiva de equidad de género en el 2023.	Unidad de Medida:	Porcentaje
Medio de Verificación:	Reportes de ciudadanía, que recibieron capacitación de respuesta a una emergencia por el área de profesionalización y capacitación, operativos, investigación y verificaciones.	Sentido:	Asc
Supuesto:	La Dirección De Protección Civil Tiene Como Función Principal Difundir La Prevención Ante Cualquier Contingencia De Carácter Socio-organizativo O Natural Para La Respuesta Así Como Darle Cumplimiento A Los Programas Internos De Protección Civil.	Dimensión:	Eficacia
Método de Cálculo:	(Solicitudes presentadas/Solicitudes atendidas)*100	Tipo de Indicador:	Estratégico

Metas

Periodo	Programado Inicial	Programado Modificado	Logrado	Justificación	Semaforo
TRIMESTRE 4	100.00	100.00	100.00		Acceptable
Total:	100.00	100.00	100.00		

PROPOSITO:02192001000

Nombre de Indicador:	Porcentaje de incremento de hombres, mujeres y personas con discapacidad atendidos.	Línea Base:	100.00 Porcentaje
Resumen Narrativo:	La Dirección de Protección Civil y diferentes dependencias de gobierno preparados para prevenir y responder eficazmente ante el acontecimiento donde se exponga la seguridad de hombres, mujeres, personas con discapacidad y bienes materiales.	Frecuencia de medición:	Semestral
Interpretación:	Representa el porcentaje de incremento de hombres, mujeres y personas con discapacidad atendidos en el 2023.	Unidad de Medida:	Porcentaje
Medio de Verificación:	Constancias de riesgo y oficios de recomendaciones a diferentes dependencias.	Sentido:	Asc
Supuesto:	La Ciudadanía Se Atiende Y Se Orienta Sobre Lo Que Debe De Hacer En Entes Públicos Para Solucionar Cualquier Contingencia.	Dimensión:	Eficiencia
Método de Cálculo:	(Solicitudes presentadas/Solicitudes atendidas)*100	Tipo de Indicador:	Estratégico

Metas					
Periodo	Programado Inicial	Programado Modificado	Logrado	Justificación	Semaforo
SEMESTRE1	50.00	50.00	50.00		Acceptable
SEMESTRE2	50.00	50.00	50.00		Acceptable
Total:	100.00	100.00	100.00		

COMPONENTE 02193001000

Nombre de Indicador: Porcentaje de incremento de niños, niñas, jóvenes, hombres, mujeres y personas con discapacidad capacitados. **Línea Base:** 100.00 Porcentaje

Resumen Narrativo: Fortalecer las capacidades de respuesta implementando mecanismos de planeación de capacitaciones en jornadas y programas educativos de prevención a niños, niñas, jóvenes, hombres, mujeres y personas con discapacidad; incluso ante contingencias. **Frecuencia de medición:** Trimestral

Interpretación: Representa el porcentaje de logros en la capacitación de niños, niñas, jóvenes, hombres, mujeres y personas con discapacidad en comparación con lo programado. **Unidad de Medida:** Porcentaje

Medio de Verificación: Reporte de jornadas y capacitación de escuelas desarrolladas en la base de datos del área de profesionalización y capacitación. **Sentido:** Asc

Supuesto: Solicitudes Por Parte De Las Escuelas, Empresas Y/o Dependencias Debido A La Necesidad De Sensibilizar A La Comunidad De Tijuana. **Dimensión:** Eficiencia

Método de Cálculo: (Capacitaciones solicitadas/Capacitaciones otorgadas)*100 **Tipo de Indicador:** Gestión

Metas					
Periodo	Programado Inicial	Programado Modificado	Logrado	Justificación	Semaforo
TRIMESTRE 1	25.00	25.00	25.00		Acceptable
TRIMESTRE 2	25.00	25.00	25.00		Acceptable
TRIMESTRE 3	25.00	25.00	25.00		Acceptable
TRIMESTRE 4	25.00	25.00	25.00		Acceptable
Total:	100.00	100.00	100.00		

ACTIVIDAD 02194001001

Nombre de Indicador: Porcentaje de incremento niños, niñas, jóvenes, hombres, mujeres y personas con discapacidad informados. **Línea Base:** 100.00 Porcentaje

Resumen Narrativo: Gestión de jornadas de prevención a emergencias dirigidas a niños, niñas, jóvenes, hombres, mujeres y personas con discapacidad. **Frecuencia de medición:** Trimestral

Interpretación: Representa el porcentaje de logro de jornadas realizadas en comparativa con lo programado. **Unidad de Medida:** Porcentaje

Medio de Verificación: Reporte de jornadas desarrolladas con registros de asistentes al evento por el área de profesionalización y capacitación. **Sentido:** Asc

Supuesto: Solicitudes Por Parte De Las Escuelas Y/o Empresas Debido A La Necesidad De Sensibilizar A La Comunidad De Tijuana. **Dimensión:** Eficiencia

Método de Cálculo: (Jornadas programadas/Jornadas realizadas)*100 **Tipo de Indicador:** Gestión

Metas					
Periodo	Programado Inicial	Programado Modificado	Logrado	Justificación	Semaforo
TRIMESTRE 1	25.00	25.00	25.00		Acceptable
TRIMESTRE 2	25.00	25.00	25.00		Acceptable
TRIMESTRE 3	25.00	25.00	25.00		Acceptable
TRIMESTRE 4	25.00	25.00	25.00		Acceptable
Total:	100.00	100.00	100.00		

ACTIVIDAD 02194001002

Nombre de Indicador: Porcentaje de pláticas impartidas a niños, niñas, jóvenes, hombres, mujeres y personas con discapacidad. **Línea Base:** 100.00 Porcentaje

Resumen Narrativo: Realizar pláticas informativas de prevención y autoprotección ante una contingencia a niños, niñas, jóvenes, hombres, mujeres y personas con discapacidad. **Frecuencia de medición:** Trimestral

Interpretación: Representa el porcentaje de logros de pláticas realizadas a niños, niñas, jóvenes, hombres, mujeres y personas con discapacidad. **Unidad de Medida:** Porcentaje

Medio de Verificación: Reporte de la coordinación de profesionalización y capacitación en relación a pláticas y talleres impartidas. **Sentido:** Asc

Supuesto: Solicitudes De Escuelas, Guarderías Y Empresas Para Sensibilizar A La Comunidad Tijuanaense. **Dimensión:** Eficiencia

Método de Cálculo: (Platicas programadas/Platicas realizadas)*100 **Tipo de Indicador:** Gestión

Metas					
Periodo	Programado Inicial	Programado Modificado	Logrado	Justificación	Semaforo
TRIMESTRE 1	25.00	25.00	25.00		Acceptable
TRIMESTRE 2	25.00	25.00	25.00		Acceptable
TRIMESTRE 3	25.00	25.00	25.00		Acceptable
TRIMESTRE 4	25.00	25.00	25.00		Acceptable
Total:	100.00	100.00	100.00		

COMPONENTE 02193002000

Nombre de Indicador: Porcentaje de reportes atendidos que afecten a niños, niñas, jóvenes, hombres, mujeres y personas con discapacidad. **Línea Base:** 100.00 Porcentaje

Resumen Narrativo: Atención prioritaria a la verificación de empresas y entes gubernamentales donde laboran jóvenes, hombres, mujeres y personas con discapacidad, para que cuenten con Programas Internos de Protección Civil. **Frecuencia de medición:** Trimestral

Interpretación: Representa el porcentaje de atención de reportes que afecten a niños, niñas, jóvenes, hombres, mujeres y personas con discapacidad. **Unidad de Medida:** Porcentaje

Medio de Verificación: Reporte de la Coordinación de Verificaciones en relación al número de Programas Internos de Protección Civil revisados. **Sentido:** Asc

Supuesto: Las Empresas Presentan Correctamente Sus Programas Internos De Protección Civil Pipc Y Pae. **Dimensión:** Eficiencia

Método de Cálculo: (Tramites concluidos/Tramites programados)*100 **Tipo de Indicador:** Gestión

Metas					
Periodo	Programado Inicial	Programado Modificado	Logrado	Justificación	Semaforo
TRIMESTRE 1	25.00	25.00	25.00		Acceptable
TRIMESTRE 2	25.00	25.00	25.00		Acceptable
TRIMESTRE 3	25.00	25.00	25.00		Acceptable
TRIMESTRE 4	25.00	25.00	25.00		Acceptable
Total:	100.00	100.00	100.00		

ACTIVIDAD 02194002001

Nombre de Indicador: Porcentaje de Programas Internos de Protección Civil revisados. **Línea Base:** 100.00 Porcentaje

Resumen Narrativo: Revisión de Programas Internos de Protección Civil de empresas y entes gubernamentales donde laboran jóvenes, hombres, mujeres y personas con discapacidad, para la aprobación del mismo, así como los Planes de Atención a Emergencias. **Frecuencia de medición:** Trimestral

Interpretación: Representa el porcentaje de las revisiones de PIPC en comparativa con lo programado. **Unidad de Medida:** Porcentaje

Medio de Verificación: Reporte informativo de la base de datos de la coordinación de verificaciones. **Sentido:** Asc

Supuesto: Las Empresas Tramitan Los Programas Internos De Protección Civil Correctamente. **Dimensión:** Eficiencia

Método de Cálculo: (Solicitudes de programas presentados/Solicitudes de programas atendidos)*100 **Tipo de Indicador:** Gestión

Metas					
Periodo	Programado Inicial	Programado Modificado	Logrado	Justificación	Semaforo
TRIMESTRE 1	25.00	25.00	25.00		Acceptable
TRIMESTRE 2	25.00	25.00	25.00		Acceptable
TRIMESTRE 3	25.00	25.00	25.00		Acceptable
TRIMESTRE 4	25.00	25.00	25.00		Acceptable
Total:	100.00	100.00	100.00		

ACTIVIDAD 02194002002

Nombre de Indicador: Porcentaje de simulacros de Protección Civil realizados donde participan jóvenes, hombres, mujeres y personas con discapacidad. **Línea Base:** 100.00 Porcentaje

Resumen Narrativo: Atención a simulacros de Protección Civil de campo y gabinete, de empresas y entes gubernamentales donde participan jóvenes, hombres, mujeres y personas con discapacidad. **Frecuencia de medición:** Trimestral

Interpretación: Representa el porcentaje de simulacros atendidos en el año anterior. **Unidad de Medida:** Porcentaje
Medio de Verificación: Reporte informativo de la base de datos de la Coordinación de Verificaciones. **Sentido:** Asc
Supuesto: Las Empresas Llevan A Cabo Por Lo Menos Un Simulacro De Evacuación Y Gabinete Anual O Si Su Riesgo De Incendio Es Alto Se Deben De Atender Por Lo Menos Dos Al Año. **Dimensión:** Eficiencia
Método de Cálculo: (Simulacros solicitados/Simulacros realizados)*100 **Tipo de Indicador:** Gestión

Metas					
Periodo	Programado Inicial	Programado Modificado	Logrado	Justificación	Semaforo
TRIMESTRE 1	25.00	25.00	25.00		Aceptable
TRIMESTRE 2	25.00	25.00	25.00		Aceptable
TRIMESTRE 3	25.00	25.00	25.00		Aceptable
TRIMESTRE 4	25.00	25.00	25.00		Aceptable
Total:	100.00	100.00	100.00		

ACTIVIDAD 02194002003

Nombre de Indicador: Porcentaje de inmuebles detectados. **Línea Base:** 100.00 Porcentaje
Resumen Narrativo: Detección de inmuebles que utilicen materiales peligrosos que exponen la seguridad de niños, niñas, jóvenes, hombres, mujeres y personas con discapacidad. **Frecuencia de medición:** Trimestral
Interpretación: Representa el porcentaje de logro en detección de materiales peligrosos. **Unidad de Medida:** Porcentaje
Medio de Verificación: Reporte informativo de la base de datos de la Coordinación Operativa. **Sentido:** Asc
Supuesto: La Coordinación Del Área Operativa Y De Investigación Son Los Encargados De Identificar Entes Que Utilicen Materiales Peligrosos. **Dimensión:** Eficiencia
Método de Cálculo: (Revisión de inmuebles con materiales peligrosos programados/Revisión de inmuebles con materiales peligrosos detectados)*100 **Tipo de Indicador:** Gestión

Metas					
Periodo	Programado Inicial	Programado Modificado	Logrado	Justificación	Semaforo
TRIMESTRE 1	25.00	25.00	25.00		Aceptable
TRIMESTRE 2	25.00	25.00	25.00		Aceptable
TRIMESTRE 3	25.00	25.00	25.00		Aceptable
TRIMESTRE 4	25.00	25.00	25.00		Aceptable
Total:	100.00	100.00	100.00		

ACTIVIDAD 02194002004

Nombre de Indicador: Porcentaje de construcciones revisadas. **Línea Base:** 100.00 Porcentaje
Resumen Narrativo: Revisión de medidas de seguridad en construcciones verticales que exponen la seguridad de niños, niñas, jóvenes, hombres, mujeres y personas con discapacidad. **Frecuencia de medición:** Trimestral
Interpretación: Representa el porcentaje de logro de revisiones de medidas de seguridad realizadas, en comparativa con lo programado. **Unidad de Medida:** Porcentaje
Medio de Verificación: Reporte informativo de la base de datos de la Coordinación de Verificaciones. **Sentido:** Asc
Supuesto: La Coordinación De Las Áreas Operativa Y De Investigación Para La Identificación De Entes Que Utilicen Materiales Peligrosos. **Dimensión:** Eficiencia
Método de Cálculo: (Revisión de medidas de seguridad en construcciones programadas/Revisión de medidas de seguridad en construcciones realizadas)*100 **Tipo de Indicador:** Gestión

Metas					
Periodo	Programado Inicial	Programado Modificado	Logrado	Justificación	Semaforo
TRIMESTRE 1	25.00	25.00	25.00		Aceptable
TRIMESTRE 2	25.00	25.00	25.00		Aceptable
TRIMESTRE 3	25.00	25.00	25.00		Aceptable
TRIMESTRE 4	25.00	25.00	25.00		Aceptable
Total:	100.00	100.00	100.00		

COMPONENTE 02193003000

Nombre de Indicador: Porcentaje de atención de necesidades de niños, niñas, jóvenes, hombres, mujeres y personas con discapacidad. **Línea Base:** 100.00 Porcentaje

Resumen Narrativo: Monitoreo de contingencias y evaluación de acciones de planeación y resiliencia implementadas para la reducción de riesgos ante niños, niñas, jóvenes, hombres, mujeres y personas con discapacidad. **Frecuencia de medición:** Trimestral

Interpretación: Representa el porcentaje de actividades realizadas, en comparativa con lo programado. **Unidad de Medida:** Porcentaje

Medio de Verificación: Informe de la base de datos de las coordinaciones de investigación y operativa. **Sentido:** Asc

Supuesto: El Departamento Administrativo Distribuye Correctamente Los Recursos Materiales Y Humanos Necesarios. **Dimensión:** Eficiencia

Método de Cálculo: (Monitoreo de contingencias solicitadas/Monitoreo de contingencias atendidas)*100 **Tipo de Indicador:** Gestión

Metas					
Periodo	Programado Inicial	Programado Modificado	Logrado	Justificación	Semaforo
TRIMESTRE 1	25.00	25.00	25.00		Acceptable
TRIMESTRE 2	25.00	25.00	25.00		Acceptable
TRIMESTRE 3	25.00	25.00	25.00		Acceptable
TRIMESTRE 4	25.00	25.00	25.00		Acceptable
Total:	100.00	100.00	100.00		

ACTIVIDAD 02194003001

Nombre de Indicador: Porcentaje de análisis de riesgo de nuevos desarrollos revisados. **Línea Base:** 100.00 Porcentaje

Resumen Narrativo: Análisis de riesgo en sitios de nuevos desarrollos urbanos que pudieran afectar a niños, niñas, jóvenes, hombres, mujeres y personas con discapacidad. **Frecuencia de medición:** Trimestral

Interpretación: Representa el porcentaje de logro de análisis de riesgo realizados, en comparativa con lo programado. **Unidad de Medida:** Porcentaje

Medio de Verificación: Reporte informativo de la base de datos de la coordinación de investigación. **Sentido:** Asc

Supuesto: Se Cuenta Con Los Recursos Materiales Y Humanos Necesarios. **Dimensión:** Eficiencia

Método de Cálculo: (Análisis de riesgo solicitados/Análisis de riesgo realizados)*100 **Tipo de Indicador:** Gestión

Metas					
Periodo	Programado Inicial	Programado Modificado	Logrado	Justificación	Semaforo
TRIMESTRE 1	25.00	25.00	25.00		Acceptable
TRIMESTRE 2	25.00	25.00	25.00		Acceptable
TRIMESTRE 3	25.00	25.00	25.00		Acceptable
TRIMESTRE 4	25.00	25.00	25.00		Acceptable
Total:	100.00	100.00	100.00		

ACTIVIDAD 02194003002

Nombre de Indicador: Porcentaje de viviendas censadas y/o notificadas que habitan niños, niñas, jóvenes, hombres, mujeres y personas con discapacidad. **Línea Base:** 100.00 Porcentaje

Resumen Narrativo: Notificación y censos de viviendas asentadas en zonas de riesgo que habitan niños, niñas, jóvenes, hombres, mujeres y personas con discapacidad. **Frecuencia de medición:** Trimestral

Interpretación: Representa el porcentaje de logro de viviendas notificadas, en comparativa con lo programado. **Unidad de Medida:** Porcentaje

Medio de Verificación: Reporte informativo de la base de datos de la coordinación de investigación. **Sentido:** Asc

Supuesto: Aumento De Asentamientos Irregulares. **Dimensión:** Eficiencia

Método de Cálculo: (Revisión de viviendas en zonas de riesgo detectadas/Revisión de viviendas en zonas de riesgo notificadas)*100 **Tipo de Indicador:** Gestión

Metas					
Periodo	Programado Inicial	Programado Modificado	Logrado	Justificación	Semaforo
TRIMESTRE 1	25.00	25.00	25.00		Acceptable
TRIMESTRE 2	25.00	25.00	25.00		Acceptable
TRIMESTRE 3	25.00	25.00	25.00		Acceptable
TRIMESTRE 4	25.00	25.00	25.00		Acceptable
Total:	100.00	100.00	100.00		

ACTIVIDAD 02194003003

Nombre de Indicador: Porcentaje de reportes atendidos que afecten a niños, niñas, jóvenes, hombres, mujeres y personas con discapacidad. **Línea Base:** 100.00 Porcentaje

Resumen Narrativo: Atención eficaz a reportes de emergencia así como seguimiento a reportes de deslizamientos, hundimientos y movimientos de tierra por construcciones que afecten a niños, niñas, jóvenes, hombres, mujeres y personas con discapacidad. **Frecuencia de medición:** Trimestral

Interpretación: Representa el porcentaje de atención de reportes que afecten a niños, niñas, jóvenes, hombres, mujeres y personas con discapacidad. **Unidad de Medida:** Porcentaje

Medio de Verificación: Reporte informativo de la base de datos de la Coordinación de Investigación. **Sentido:** Asc

Supuesto: La Ciudadanía Realiza El Reporte De Las Condiciones Que Vulneran Su Integridad Física, Moral Y Patrimonial. **Dimensión:** Eficiencia

Método de Cálculo: (Reportes de emergencia solicitados/Reportes de emergencia atendidos)*100 **Tipo de Indicador:** Gestión

Metas					
Periodo	Programado Inicial	Programado Modificado	Logrado	Justificación	Semaforo
TRIMESTRE 1	25.00	25.00	25.00		Acceptable
TRIMESTRE 2	25.00	25.00	25.00		Acceptable
TRIMESTRE 3	25.00	25.00	25.00		Acceptable
TRIMESTRE 4	25.00	25.00	25.00		Acceptable
Total:	100.00	100.00	100.00		

ACTIVIDAD 02194003004

Nombre de Indicador: Porcentaje de eventos masivos realizados donde acuden niños, niñas, jóvenes, hombres, mujeres y personas con discapacidad. **Línea Base:** 100.00 Porcentaje

Resumen Narrativo: Revisión de medidas de seguridad en eventos de afluencia masiva donde acuden niños, niñas, jóvenes, hombres, mujeres y personas con discapacidad. **Frecuencia de medición:** Trimestral

Interpretación: Representa el porcentaje de logros en la revisión de medidas de seguridad en eventos masivos. **Unidad de Medida:** Porcentaje

Medio de Verificación: Reporte informativo de la base de datos en la Coordinación Operativa. **Sentido:** Asc

Supuesto: Los Promotores Realizan Los Trámites Correspondientes Para La Elaboración De Afluencia De Su Evento. **Dimensión:** Eficiencia

Método de Cálculo: (Revisión de medidas de seguridad en eventos solicitados/Revisión de medidas de seguridad en eventos atendidos)*100 **Tipo de Indicador:** Gestión

Metas					
Periodo	Programado Inicial	Programado Modificado	Logrado	Justificación	Semaforo
TRIMESTRE 1	25.00	25.00	25.00		Acceptable
TRIMESTRE 2	25.00	25.00	25.00		Acceptable
TRIMESTRE 3	25.00	25.00	25.00		Acceptable
TRIMESTRE 4	25.00	25.00	25.00		Acceptable
Total:	100.00	100.00	100.00		

ACTIVIDAD 02194003005

Nombre de Indicador: PORCENTAJE DE ALERTAS DETECTADAS QUE REQUIERAN PREVENIR A LA POBLACIÓN TIJUANENSE. **Línea Base:** 100.00 Porcentaje

Resumen Narrativo: SERVICIO DE IMPLEMENTACIÓN DE PLATAFORMA QUE ALERTA MOVIMIENTOS DE TIERRA, INSTALACIÓN DE SENSORES GEOTÉCNICOS Y ESTRUCTURALES, SISTEMA DE CENSADO METEOROLÓGICO Y VISUALIZACIÓN DE MAPAS DINÁMICOS; ASI COMO DIFUSIÓN DE INFORMACIÓN PREVENTIVA ANTE LA PRESENCIA DE AGENTES PERTURBADORES, QUE AFECTAN A NIÑOS, NIÑAS, JÓVENES, HOMBRES, MUJERES Y PERSONAS CON DISCAPACIDAD. **Frecuencia de medición:** Trimestral


Interpretación: REPRESENTA EL PORCENTAJE DE ALERTA DE MOVIMIENTOS DE TIERRA DETECTADAS Y DIFUSIÓN DE INFORMACIÓN PREVENTIVA QUE AFECTEN A NIÑOS, NIÑAS, JÓVENES, HOMBRES, MUJERES Y PERSONAS CON DISCAPACIDAD. **Unidad de Medida:** Porcentaje

Medio de Verificación: REPORTE INFORMATIVO DE LA BASE DE DATOS DE LA COORDINACIÓN DE INVESTIGACIÓN. **Sentido:** Asc

Supuesto: Se Presentan Movimientos De Tierra Por La Presencia De Agentes Perturbadores Aunado A Las Condiciones Meteorológicas En La Ciudad De Tijuana. **Dimensión:** Eficiencia

Método de Cálculo: (REPORTE DE ALERTAS DIFUNDIDAS/REPORTE DEL TOTAL DE ALERTAS DETECTADAS)*100 **Tipo de Indicador:** Gestión

Metas					
Periodo	Programado Inicial	Programado Modificado	Logrado	Justificación	Semaforo
TRIMESTRE 1	0.00	0.00	0.00		Acceptable
TRIMESTRE 2	0.00	0.00	0.00		Acceptable
TRIMESTRE 3	0.00	0.00	0.00		Acceptable
TRIMESTRE 4	0.00	100.00	100.00		Acceptable
Total:	0.00	100.00	100.00		



Firma del Titular de la Dependencia
Mto. José Luis Jimenez Gonzalez



Firma del Titular Administrativo
C.P. María Elena Romo Arias



**H. AYUNTAMIENTO DE TIJUANA
TESORERÍA MUNICIPAL
RENDICIÓN DE CUENTAS
CUARTO AVANCE TRIMESTRAL PROGRAMÁTICO
EJERCICIO FISCAL 2025**



DATOS GENERALES

Programa:	CONDUCCIÓN DE LAS POLITICAS PÚBLICAS	Fecha:	16-JAN-26
Periodo de Ejecución:	Inicio: 2025-01-01 Fin: 2025-12-31	Número de programa:	21
Tipo de programa:	Gobierno	Costo autorizado del Programa:	0.00
Cobertura:	Municipio (AGEM)		
Unidad Responsable:			
Ramo:	02 SECRETARÍA DE GOBIERNO MUNICIPAL		
Unidad Ejecutora del Gasto:	001 SGM - SECRETARÍA DE GOBIERNO MUNICIPAL		
Plan de desarrollo:			
Eje Operativo:	Tijuana Moderna: Infraestructura y Movilidad		
Objetivo:			
Estrategia:			
Línea de Acción:			
Propósito Institucional:	CONDUCIR LAS POLÍTICAS PÚBLICAS PARA EL CUMPLIMIENTO DEL PLAN MUNICIPAL DE DESARROLLO, ASEGURANDO EL CUMPLIMIENTO DE LOS PROGRAMAS CENTRALES Y LA ATENCIÓN A LAS NECESIDADES DE LA CIUDADANÍA, ASIMISMO INSTRUMENTAR ACCIONES PARA EFICIENTIZAR EL USO Y TRANSPARENCIA DE LOS RECURSOS ASIGNADOS.		

MATRIZ DE INDICADORES

FIN 02211001000

Nombre de Indicador:	PORCENTAJE DE CUMPLIMIENTO EN LA CONCENTRACIÓN DE LAS POLÍTICAS PÚBLICAS.	Línea Base:	100.00 Porcentaje
Resumen Narrativo:	CONTRIBUIR AL CUMPLIMIENTO DE LAS POLÍTICAS PÚBLICAS, MEDIANTE LA GARANTÍA DE LOS DERECHOS SOCIALES DE LA POBLACIÓN Y EL ACCESO ÁGIL A LOS SERVICIOS MUNICIPALES.	Frecuencia de medición	Anual
Interpretación:	MIDE EL PORCENTAJE DE CUMPLIMIENTO EN LA CONCENTRACIÓN DE LAS POLÍTICAS PÚBLICAS	Unidad de Medida:	Porcentaje
Medio de Verificación:	INFORME DE ACTIVIDADES DE LA OFICIALÍA DEL REGISTRO CIVIL, SECRETARÍA DE GOBIERNO, DIRECCIÓN DE ASUNTOS DE CABILDO, DIRECCIÓN DE BEBIDAS ALCOHÓLICAS, DIRECCIÓN GENERAL DE GOBIERNO, JUNTA MUNICIPAL DE RECLUTAMIENTO, SUBDIRECCIÓN DE ASUNTOS RELIGIOSOS, COORDINACIÓN DE EVALUACIÓN Y SEGUIMIENTO Y SMPINNA.	Sentido:	Asc
Supuesto:	Los Ciudadanos Hacen Valer Sus Derechos Y Solicitan Los Servicios Municipales.	Dimensión:	Eficacia
Método de Cálculo:	(Servicios otorgados por Asuntos de Cabildo/Y)*100	Tipo de Indicador:	Estratégico

Metas

Periodo	Programado Inicial	Programado Modificado	Logrado	Justificación	Semaforo
TRIMESTRE 4	100.00	100.00	100.00		Aceptable
Total:	100.00	100.00	100.00		

PROPOSITO 02212001000

Nombre de Indicador:	PORCENTAJE DEL AVANCE DEL INFORME DE ACTIVIDADES Y RESULTADOS REALIZADAS	Línea Base:	100.00 Porcentaje
Resumen Narrativo:	LOS CIUDADANOS TIENEN ACCESO ÁGIL A LOS SERVICIOS QUE OTORGA EL MUNICIPIO Y LA FEDERACIÓN Y ENCUENTRA UNA ESTRUCTURA COORDINADA INTERNAMENTE	Frecuencia de medición	Semestral
Interpretación:	MIDE EL GRADO DE AVANCE DEL INFORME DE ACTIVIDADES REALIZADAS	Unidad de Medida:	Porcentaje
Medio de Verificación:	INFORME DE ACTIVIDADES DE LA OFICIALIA DEL REGISTRO CIVIL, SECRETARÍA DE GOBIERNO, DIRECCIÓN DE ASUNTOS DE CABILDO, DIRECCIÓN DE BEBIDAS ALCOHÓLICAS, DIRECCIÓN GENERAL DE GOBIERNO, JUNTA MUNICIPAL DE RECLUTAMIENTO, SUBDIRECCIÓN DE ASUNTOS RELIGIOSOS, COORDINACIÓN DE EVALUACIÓN Y SEGUIMIENTO Y SMPINNA.	Sentido:	Asc

Supuesto: Los Ciudadanos Acuden A Solicitar Los Servicios Que Otorga El Municipio Y La Federaci3n. **Dimensi3n:** Eficacia
M3todo de C3lculo: (COMPONENTE 1+COMPONENTE 2+COMPONENTE 3+COMPONENTE 4)*100 **Tipo de Indicador:** Estrat3gico

Metas					
Periodo	Programado Inicial	Programado Modificado	Logrado	Justificaci3n	Semaforo
SEMESTRE1	50.00	50.00	50.00		Aceptable
SEMESTRE2	50.00	50.00	50.00		Aceptable
Total:	100.00	100.00	100.00		

COMPONENTE 02213001000

Nombre de Indicador: PORCENTAJE DE REGISTRO DE ACTOS Y HECHOS CIVILES DE LOS CIUDADANOS. **L3nea Base:** 100.00 Porcentaje
Resumen Narrativo: EL REGISTRO DE ACTOS Y HECHOS CIVILES DE LA POBLACION EN MATERIA DE PERSONALIDAD JUR3DICA SE HAN INCREMENTADO. **Frecuencia de medici3n:** Trimestral
Interpretaci3n: PORCENTAJE DE REGISTROS DE HECHOS Y ACTOS REALIZADOS EN MATERIAL DE PERSONALIDAD JUR3DICA **Unidad de Medida:** Porcentaje
Medio de Verificaci3n: INFORME DE LAS ACTIVIDADES REALIZADAS POR LA OFICIALIA DEL REGISTRO CIVIL TIJUANA. **Sentido:** Asc
Supuesto: Se Incrementa La Inscripti3n De Actos Y Hechos Civiles En Materia De Personalidad Jur3dica. **Dimensi3n:** Eficiencia
M3todo de C3lculo: (ACTIVIDAD 1+ACTIVIDAD 2+ACTIVIDAD 3)/3*100 **Tipo de Indicador:** gesti3n

Metas					
Periodo	Programado Inicial	Programado Modificado	Logrado	Justificaci3n	Semaforo
TRIMESTRE 1	25.00	25.00	25.00		Aceptable
TRIMESTRE 2	25.00	25.00	25.00		Aceptable
TRIMESTRE 3	25.00	25.00	25.00		Aceptable
TRIMESTRE 4	25.00	25.00	25.00		Aceptable
Total:	100.00	100.00	100.00		

ACTIVIDAD 02214001001

Nombre de Indicador: PORCENTAJE DE CAMPAÑAS MASIVAS DEL REGISTRO CIVIL **L3nea Base:** 100.00 Porcentaje
Resumen Narrativo: LLEVAR A CABO CAMPAÑAS MASIVAS DE REGISTROS DE NACIMIENTOS, MATRIMONIOS, DOBLE NACIONALIDAD, INSCRIPTI3N DE SENTENCIAS DE DIVORCIO Y DE DESCUENTO. **Frecuencia de medici3n:** Trimestral
Interpretaci3n: MIDE EL PORCENTAJE DE ATENCION A REUNIONES DE TRABAJO CON LOS DISTINTOS NIVELES DE GOBIERNO **Unidad de Medida:** Porcentaje
Medio de Verificaci3n: INFORME DE LAS ACTIVIDADES REALIZADAS POR LA OFICIALIA DEL REGISTRO CIVIL TIJUANA. **Sentido:** Asc
Supuesto: Los Ciudadanos Acuden A Las CampaÑas Masivas De Registros De Nacimientos, Matrimonios, Doble Nacionalidad, Inscripti3n De Sentencias De Divorcio Y De Descuento Con Su Documentaci3n. **Dimensi3n:** Eficacia
M3todo de C3lculo: (METAS LOGRADAS/METAS PROGRAMADAS)*100 **Tipo de Indicador:** gesti3n

Metas					
Periodo	Programado Inicial	Programado Modificado	Logrado	Justificaci3n	Semaforo
TRIMESTRE 1	25.00	25.00	25.00		Aceptable
TRIMESTRE 2	25.00	25.00	25.00		Aceptable
TRIMESTRE 3	25.00	25.00	25.00		Aceptable
TRIMESTRE 4	25.00	25.00	25.00		Aceptable
Total:	100.00	100.00	100.00		

ACTIVIDAD 02214001002

Nombre de Indicador: PORCENTAJE DE EXPEDICI3N DE COPIAS CERTIFICADAS POR EL REGISTRO CIVIL **L3nea Base:** 100.00 Porcentaje
Resumen Narrativo: INSCRIPTI3N DE HECHOS Y ACTOS DEL ESTADO CIVIL DE LAS PERSONAS. **Frecuencia de medici3n:** Trimestral
Interpretaci3n: MIDE EL PORCENTAJE DE CUMPLIMIENTO RESPECTO DE LA ATENCI3N A LA SOLICITUD DE EXPEDICI3N DE COPIAS CERTIFICADAS **Unidad de Medida:** Porcentaje

Medio de Verificación: INFORME DE LAS ACTIVIDADES REALIZADAS POR LA OFICIALIA DEL REGISTRO CIVIL TIJUANA. **Sentido:** Asc

Supuesto: Los Ciudadanos Acuden A Solicitar La Inscripción De Hechos Y Actos Del Estado Civil De Las Personas Con Su Documentación **Dimensión:** Eficacia

Método de Cálculo: (METAS LOGRADAS/METAS PROGRAMADAS)*100 **Tipo de Indicador:** Gestión

Metas					
Periodo	Programado Inicial	Programado Modificado	Logrado	Justificación	Semaforo
TRIMESTRE 1	25.00	25.00	25.00		Aceptable
TRIMESTRE 2	25.00	25.00	25.00		Aceptable
TRIMESTRE 3	25.00	25.00	25.00		Aceptable
TRIMESTRE 4	25.00	25.00	25.00		Aceptable
Total:	100.00	100.00	100.00		

ACTIVIDAD 02214001003

Nombre de Indicador: PORCENTAJE DE EXPEDICIÓN DE COPIAS CERTIFICADAS POR EL REGISTRO CIVIL. **Línea Base:** 100.00 Porcentaje

Resumen Narrativo: EXPEDIR COPIAS CERTIFICADAS DE LOS ACTOS DEL ESTADO CIVIL DE LAS PERSONAS. **Frecuencia de medición:** Trimestral

Interpretación: PORSENTAJE DE CUMPLIMIENTO EN LA META PROGRAMADA RESPECTO DE EXPIDICIÓN DE COPIAS CERTIFICADAS **Unidad de Medida:** Porcentaje

Medio de Verificación: INFORME DE LAS ACTIVIDADES REALIZADAS POR LA OFICIALIA DEL REGISTRO CIVIL TIJUANA. **Sentido:** Asc

Supuesto: Los Ciudadanos Acuden A Solicitar Las Copias Certificadas De Los Actos Del Estado Civil De Las Personas. **Dimensión:** Eficacia

Método de Cálculo: (METAS LOGRADAS/METAS PROGRAMADAS)*100 **Tipo de Indicador:** Gestión

Metas					
Periodo	Programado Inicial	Programado Modificado	Logrado	Justificación	Semaforo
TRIMESTRE 1	25.00	25.00	25.00		Aceptable
TRIMESTRE 2	25.00	25.00	25.00		Aceptable
TRIMESTRE 3	25.00	25.00	25.00		Aceptable
TRIMESTRE 4	25.00	25.00	25.00		Aceptable
Total:	100.00	100.00	100.00		

COMPONENTE 02213002000

Nombre de Indicador: PORCENTAJE DE ACUERDOS CONCERTADOS CON LOS DISTINTOS NIVELES DE GOBIERNO. **Línea Base:** 100.00 Porcentaje

Resumen Narrativo: POLÍTICAS PÚBLICAS CONCERTADAS CON LOS DISTINTOS NIVELES DE GOBIERNO. **Frecuencia de medición:** Trimestral

Interpretación: PORCENTAJE DE CONCERTACIÓN DE ACUERDOS CON LOS DISTINTOS NIVELES DE GOBIERNO **Unidad de Medida:** Porcentaje

Medio de Verificación: INFORME DE ACTIVIDADES DE LA SECRETARIA DE GOBIERNO MUNICIPAL Y DIRECCIÓN DE ASUNTOS DE CABILDO. **Sentido:** Asc

Supuesto: Se Concertan Las Políticas Públicas Con Los Distintos Niveles De Gobierno **Dimensión:** Eficacia

Método de Cálculo: (ACTIVIDAD 1+ACTIVIDAD 2/2)*100 **Tipo de Indicador:** Gestión

Metas					
Periodo	Programado Inicial	Programado Modificado	Logrado	Justificación	Semaforo
TRIMESTRE 1	25.00	25.00	25.00		Aceptable
TRIMESTRE 2	25.00	25.00	25.00		Aceptable
TRIMESTRE 3	25.00	25.00	25.00		Aceptable
TRIMESTRE 4	25.00	25.00	25.00		Aceptable
Total:	100.00	100.00	100.00		

ACTIVIDAD 02214002001

Nombre de Indicador: PORCENTAJE DE ASISTENCIA A REUNIONES DE TRABAJO. **Línea Base:** 100.00 Porcentaje

Resumen Narrativo: ASISTIR A REUNIONES DE TRABAJO CON REPRESENTANTES DE LOS DISTINTOS ORDENES DE GOBIERNO, MIEMBROS DEL AYUNTAMIENTO Y EN REPRESENTACIÓN DEL PRESIDENTE MUNICIPAL **Frecuencia de medición:** Trimestral

Interpretación: MIDE EL PORCENTAJE DE ATENCIÓN A REUNIONES DE TRABAJO CON LOS DISTINTOS NIVELES DE GOBIERNO. **Unidad de Medida:** Porcentaje

Medio de Verificación: INFORME DE ACTIVIDADES DE LA SECRETARIA DE GOBIERNO MUNICIPAL. **Sentido:** Asc

Supuesto: Se Concretan Las Reuniones De Trabajo Con Representantes De Los Distintos Ordenes De Gobierno, Miembros Del Ayuntamiento Y En Representación Del Presidente Municipal. **Dimensión:** Eficiencia

Método de Cálculo: (METAS LOGRADAS/METAS PROGRAMADAS)*100 **Tipo de Indicador:** Gestión

Metas					
Periodo	Programado Inicial	Programado Modificado	Logrado	Justificación	Semaforo
TRIMESTRE 1	25.00	25.00	25.00		Aceptable
TRIMESTRE 2	25.00	25.00	25.00		Aceptable
TRIMESTRE 3	25.00	25.00	25.00		Aceptable
TRIMESTRE 4	25.00	25.00	25.00		Aceptable
Total:	100.00	100.00	100.00		

ACTIVIDAD 02214002002

Nombre de Indicador: PORCENTAJE DE ACUERDOS CONSUMADOS DEL CABILDO. **Línea Base:** 100.00 Porcentaje

Resumen Narrativo: CONSUMAR LOS ACUERDOS Y RESOLUCIONES DEL CABILDO. **Frecuencia de medición:** Trimestral

Interpretación: MIDE EL PORCENTAJE DE ACUERDOS Y RESOLUCIONES DE CABILDO CONSUMADOS **Unidad de Medida:** Porcentaje

Medio de Verificación: INFORME DE ACTIVIDADES DE LA DIRECCIÓN DE ASUNTOS DE CABILDO. **Sentido:** Asc

Supuesto: Se Consuman Los Acuerdos Y Resoluciones Del Cabildo. **Dimensión:** Eficiencia

Método de Cálculo: (METAS LOGRADAS/METAS PROGRAMADAS)*100 **Tipo de Indicador:** Gestión

Metas					
Periodo	Programado Inicial	Programado Modificado	Logrado	Justificación	Semaforo
TRIMESTRE 1	25.00	25.00	25.00		Aceptable
TRIMESTRE 2	25.00	25.00	25.00		Aceptable
TRIMESTRE 3	25.00	25.00	25.00		Aceptable
TRIMESTRE 4	25.00	25.00	25.00		Aceptable
Total:	100.00	100.00	100.00		

ACTIVIDAD 02214002003

Nombre de Indicador: ATENCIÓN Y ASISTENCIA HUMANITARIA **Línea Base:** 100.00 Porcentaje

Resumen Narrativo: BRINDAR ASISTENCIA HUMANITARIA POR DEPORTACIÓN MASIVA DE MIGRANTES. **Frecuencia de medición:** Trimestral

Interpretación: MIDE EL PORCENTAJE DE MIGRANTES RECIBIDOS EN CONDICION DE DESPLAZADOS **Unidad de Medida:** Porcentaje

Medio de Verificación: INFORME DE ACTIVIDADES POR GESTIÓN SOCIAL DE LA SECRETARIA DE GOBIERNO **Sentido:** Asc

Supuesto: Deportaciones De Personas Indocumentadas, Desplazadas De Su Lugar De Residencia **Dimensión:** Eficacia

Método de Cálculo: (MIGRANTES RECIBIDOS/ASISTENCIAS BRINDADAS)*100 **Tipo de Indicador:** Gestión

Metas					
Periodo	Programado Inicial	Programado Modificado	Logrado	Justificación	Semaforo
TRIMESTRE 1	0.00	25.00	25.00		Aceptable
TRIMESTRE 2	0.00	25.00	25.00		Aceptable
TRIMESTRE 3	0.00	25.00	25.00		Aceptable
TRIMESTRE 4	0.00	25.00	25.00		Aceptable
Total:	0.00	100.00	100.00		

COMPONENTE 02213003000

Nombre de Indicador: PORCENTAJE DE ACCIONES PARA LA REGULACIÓN DE LAS ACTIVIDADES COMERCIALES CON VENTA, CONSUMO Y ALMACENAJE DE BEBIDAS ALCOHÓLICAS **Línea Base:** 100.00 Porcentaje

Resumen Narrativo: LAS ACTIVIDADES COMERCIALES RELACIONADAS CON LA VENTA, CONSUMO Y ALMACENAJE DE BEBIDAS ALCOHÓLICAS SON REGULADAS. **Frecuencia de medición:** Trimestral

Interpretación: MIDE EL PORCENTAJE DE CUMPLIMIENTO EN LA REGULACIÓN DE LAS ACTIVIDADES COMERCIALES CON VENTA Y CONSUMO DE BEBIDAS CON GRADUACIÓN ALCOHÓLICA. **Unidad de Medida:** Porcentaje

Medio de Verificación: INFORME DE ACTIVIDADES DE LA DIRECCIÓN DE BEBIDAS ALCOHÓLICAS. **Sentido:** Asc

Supuesto: Se Regulan Las Actividades Relacionadas Con La Venta Consumo Y Almacenaje De Bebidas Alcohólicas. **Dimensión:** Eficacia

Método de Cálculo: (ACTIVIDAD1+ACTIVIDAD11/2)*100 **Tipo de Indicador:** Gestión

Metas					
Periodo	Programado Inicial	Programado Modificado	Logrado	Justificación	Semaforo
TRIMESTRE 1	25.00	25.00	25.00		Aceptable
TRIMESTRE 2	25.00	25.00	25.00		Aceptable
TRIMESTRE 3	25.00	25.00	25.00		Aceptable
TRIMESTRE 4	25.00	25.00	25.00		Aceptable
Total:	100.00	100.00	100.00		

ACTIVIDAD 02214003001

Nombre de Indicador: PORCENTAJE DE ATENCIÓN A LA CIUDADANÍA EN SOLICITUD DE TRÁMITES Y PERMISOS DE VENTA DE BEBIDAS ALCOHÓLICAS. **Línea Base:** 100.00 Porcentaje

Resumen Narrativo: ATENCIÓN CIUDADANA EN SOLICITUD DE TRÁMITES Y PERMISOS RELACIONADOS CON LA VENTA DE BEBIDAS ALCOHÓLICAS. **Frecuencia de medición:** Trimestral

Interpretación: MIDE EL PORCENTAJE DE CUMPLIMIENTO RESPECTO A LA ATENCIÓN CIUDADANA EN SOLICITUD DE TRÁMITES Y PERMISOS CON VENTA DE BEBIDAS ALCOHÓLICAS. **Unidad de Medida:** Porcentaje

Medio de Verificación: INFORME DE ACTIVIDADES DE LA DIRECCIÓN DE BEBIDAS ALCOHÓLICAS. **Sentido:** Asc

Supuesto: Se Regulan Las Actividades Relacionadas Con La Venta Consumo Y Almacenaje De Bebidas Alcohólicas. **Dimensión:** Eficiencia

Método de Cálculo: (METAS LOGRADAS/METAS PROGRAMADAS)*100 **Tipo de Indicador:** Gestión

Metas					
Periodo	Programado Inicial	Programado Modificado	Logrado	Justificación	Semaforo
TRIMESTRE 1	25.00	25.00	25.00		Aceptable
TRIMESTRE 2	25.00	25.00	25.00		Aceptable
TRIMESTRE 3	25.00	25.00	25.00		Aceptable
TRIMESTRE 4	25.00	25.00	25.00		Aceptable
Total:	100.00	100.00	100.00		

ACTIVIDAD 02214003002

Nombre de Indicador: PORCENTAJE DE CAPTACIÓN DE INGRESOS POR TRÁMITES Y PERMISOS DE ALCOHOLES. **Línea Base:** 100.00 Porcentaje

Resumen Narrativo: CAPTACIÓN DE INGRESOS POR CONCEPTO DE TRÁMITES Y PERMISOS CON VENTA DE BEBIDAS ALCOHÓLICAS. **Frecuencia de medición:** Trimestral

Interpretación: MIDE EL PORCENTAJE DE CUMPLIMIENTO RESPECTO A CAPTACIÓN DE INGRESOS POR CONCEPTO DE TRÁMITES Y PERMISOS CON VENTA DE BEBIDAS ALCOHÓLICAS. **Unidad de Medida:** Porcentaje

Medio de Verificación: INFORME DE ACTIVIDADES DE LA DIRECCIÓN DE BEBIDAS ALCOHÓLICAS. **Sentido:** Asc

Supuesto: Se Captan Ingresos Por Concepto De TrÁmites Y Permisos Con Venta De Bebidas Alcohólicas. **Dimensión:** Eficiencia

Método de Cálculo: (METAS LOGRADAS/METAS PRPROGRAMADAS)*100 **Tipo de Indicador:** Gestión

Metas					
Periodo	Programado Inicial	Programado Modificado	Logrado	Justificación	Semaforo
TRIMESTRE 1	25.00	25.00	25.00		Aceptable
TRIMESTRE 2	25.00	25.00	25.00		Aceptable
TRIMESTRE 3	25.00	25.00	25.00		Aceptable
TRIMESTRE 4	25.00	25.00	25.00		Aceptable
Total:	100.00	100.00	100.00		

COMPONENTE 02213004000

Nombre de Indicador: PORCENTAJE DE ATENCIÓN Y SERVICIO A LA CIUDADANÍA Y APLICACIÓN DE REGLAMENTOS. **Línea Base:** 100.00 Porcentaje

Resumen Narrativo: EFICIENCIA EN LA ATENCIÓN Y SERVICIO A LA CIUDADANÍA Y APLICACIÓN DE REGLAMENTOS. **Frecuencia de medición:** Trimestral

Interpretación: MIDE EL PORCENTAJE DE CUMPLIMIENTO DE LAS ACCIONES DE REGULACIÓN IMPLEMENTADAS **Unidad de Medida:** Porcentaje

Medio de Verificación: INFORME DE ACTIVIDADES DE LA DIRECCIÓN GENERAL DE GOBIERNO, JUNTA MUNICIPAL DE RECLUTAMIENTO, SUBDIRECCIÓN DE ASUNTOS RELIGIOSOS, COORDINACIÓN DE EVALUACIÓN Y SEGUIMIENTO Y SMPINNA. **Sentido:** Asc

Supuesto: Se Otorga Atención Y Servicio Eficiente A La Ciudadanía Y Se Aplican Los Reglamentos. **Dimensión:** Eficiencia

Método de Cálculo: (ACTIVIDAD1+ACTIVIDAD 2+ACTIVIDAD 3+ACTIVIDAD 4+ACTIVIDAD 5/5)*100 **Tipo de Indicador:** Gestión

Metas					
Periodo	Programado Inicial	Programado Modificado	Logrado	Justificación	Semaforo
TRIMESTRE 1	25.00	25.00	25.00		Aceptable
TRIMESTRE 2	25.00	25.00	25.00		Aceptable
TRIMESTRE 3	25.00	25.00	25.00		Aceptable
TRIMESTRE 4	25.00	25.00	25.00		Aceptable
Total:	100.00	100.00	100.00		

ACTIVIDAD 02214004001

Nombre de Indicador: PORCENTAJE DE ATENCIÓN A LAS NECESIDADES DE LOS CIUDADANOS. **Línea Base:** 100.00 Porcentaje

Resumen Narrativo: ATENCIÓN A LAS NECESIDADES DE LA CIUDADANÍA. **Frecuencia de medición:** Trimestral

Interpretación: MIDE EL PORCENTAJE EN EL CUMPLIMIENTO RESPECTO A LA ATENCIÓN CIUDADANA **Unidad de Medida:** Porcentaje

Medio de Verificación: INFORME DE ACTIVIDADES DE LA DIRECCIÓN GENERAL DE GOBIERNO. **Sentido:** Asc

Supuesto: Se Da Atención A Las Necesidades De La Ciudadanía. **Dimensión:** Eficiencia

Método de Cálculo: (METAS LOGRADAS/METAS PROGRAMADAS)*100 **Tipo de Indicador:** Gestión

Metas					
Periodo	Programado Inicial	Programado Modificado	Logrado	Justificación	Semaforo
TRIMESTRE 1	25.00	25.00	25.00		Aceptable
TRIMESTRE 2	25.00	25.00	25.00		Aceptable
TRIMESTRE 3	25.00	25.00	25.00		Aceptable
TRIMESTRE 4	25.00	25.00	25.00		Aceptable
Total:	100.00	100.00	100.00		

ACTIVIDAD 02214004002

Nombre de Indicador: PORCENTAJE DE EQUILIBRIO DE EQUIDAD DE GÉNERO DE LOS BENEFICIADOS CON LAS ACCIONES. **Línea Base:** 70.00 Porcentaje

Resumen Narrativo: MANTENER EL EQUILIBRIO DE EQUIDAD DE GÉNERO DE LOS BENEFICIADOS CON LAS ACCIONES DEL PROGRAMA. **Frecuencia de medición:** Trimestral

Interpretación: MIDE EL PORCENTAJE DE CUMPLIMIENTO EN EL REGISTRO DE GÉNERO DE LOS BENEFICIARIOS **Unidad de Medida:** Porcentaje

Medio de Verificación: INFORME DE ACTIVIDADES DE LA OFICIALÍA DEL REGISTRO CIVIL, SECRETARÍA DE GOBIERNO, DIRECCIÓN DE BEBIDAS ALCOHÓLICAS, DIRECCIÓN GENERAL DE GOBIERNO, SUBDIRECCIÓN DE ASUNTOS RELIGIOSOS Y COORDINACIÓN DE EVALUACIÓN Y SEGUIMIENTO. **Sentido:** Asc

Supuesto: Se Mantiene Equilibrio De Equidad De Género De Los Beneficiados Con Las Acciones Del Programa. **Dimensión:** Eficacia

Método de Cálculo: (MUJERES QUE SE BENEFICIAN DEL BIEN SERVICIO/HOMBRES QUE SE BENEFICIAN DEL BIEN SERVICIO)*100 **Tipo de Indicador:** Gestión

Metas					
Periodo	Programado Inicial	Programado Modificado	Logrado	Justificación	Semaforo
TRIMESTRE 1	25.00	25.00	25.00		Aceptable
TRIMESTRE 2	25.00	25.00	25.00		Aceptable
TRIMESTRE 3	25.00	25.00	25.00		Aceptable
TRIMESTRE 4	25.00	25.00	25.00		Aceptable
Total:	100.00	100.00	100.00		

ACTIVIDAD 02214004003

Nombre de Indicador:	PORCENTAJE DE REGISTRO Y RECEPCIÓN DE LAS PETICIONES CIUDADANAS.	Línea Base:	100.00 Porcentaje
Resumen Narrativo:	REGISTRAR Y RECEPCIONAR LAS PETICIONES CIUDADANAS RESPECTO DE TRÁMITES Y SERVICIOS OTORGADOS POR OTROS ORDENES DE GOBIERNO.	Frecuencia de medición	Trimestral
Interpretación:	MIDE EL PORCENTAJE DE REGISTRO Y RECEPCIÓN DE PETICIONES PARA SERVICIOS OTORGADOS POR OTROS ÓRDENES DE GOBIERNO.	Unidad de Medida:	Porcentaje
Medio de Verificación:	INFORME DE ACTIVIDADES DE LA JUNTA MUNICIPAL DE RECLUTAMIENTO Y LA SUBDIRECCIÓN DE ASUNTOS RELIGIOSOS.	Sentido:	Asc
Supuesto:	Se Registran Y Recepcionan Las Peticiones Ciudadanas Respecto De TrÁmites Y Servicios Otorgados Por Otros Ordenes De Gobierno.	Dimensión:	Eficiencia
Método de Cálculo:	(METAS LOGRADAS/METAS PROGRAMADAS)*100	Tipo de Indicador:	Gestión

Metas					
Periodo	Programado Inicial	Programado Modificado	Logrado	Justificación	Semaforo
TRIMESTRE 1	25.00	25.00	25.00		Aceptable
TRIMESTRE 2	25.00	25.00	25.00		Aceptable
TRIMESTRE 3	25.00	25.00	25.00		Aceptable
TRIMESTRE 4	25.00	25.00	25.00		Aceptable
Total:	100.00	100.00	100.00		

ACTIVIDAD 02214004004

Nombre de Indicador:	PORCENTAJE DE VIGILANCIA Y REGISTRO DE LOS PROCESOS APEGADOS A NORMATIVIDAD.	Línea Base:	100.00 Porcentaje
Resumen Narrativo:	VIGILANCIA Y REGISTRO DE LOS PROCESOS APEGADOS A LA NORMATIVIDAD.	Frecuencia de medición	Trimestral
Interpretación:	MIDE EL PORCENTAJE DE PROCESOS REALIZADOS APEGADOS A NORMATIVIDAD.	Unidad de Medida:	Porcentaje
Medio de Verificación:	INFORME DE ACTIVIDADES DE LA COORDINACIÓN DE EVALUACIÓN Y SEGUIMIENTO.	Sentido:	Asc
Supuesto:	Se Vigilan Y Registran Los Procesos Apegados A La Normatividad.	Dimensión:	Eficiencia
Método de Cálculo:	(METAS LOGRADAS/METAS PROGRAMADAS)*100	Tipo de Indicador:	Gestión

Metas					
Periodo	Programado Inicial	Programado Modificado	Logrado	Justificación	Semaforo
TRIMESTRE 1	25.00	25.00	25.00		Aceptable
TRIMESTRE 2	25.00	25.00	25.00		Aceptable
TRIMESTRE 3	25.00	25.00	25.00		Aceptable
TRIMESTRE 4	25.00	25.00	25.00		Aceptable
Total:	100.00	100.00	100.00		

ACTIVIDAD 02214004005

Nombre de Indicador:	PORCENTAJE DE ATENCIÓN, PROTECCIÓN Y GARANTÍA DE DERECHOS DE NIÑAS, NIÑOS Y ADOLESCENTES.	Línea Base:	100.00 Porcentaje
Resumen Narrativo:	ATENCIÓN, PROTECCIÓN Y GARANTÍA DE DERECHOS DE NIÑAS, NIÑOS Y ADOLESCENTES.	Frecuencia de medición	Trimestral
Interpretación:	MIDE LA ATENCIÓN, PROTECCIÓN Y GARANTÍA DE DERECHOS DE NIÑAS, NIÑOS Y ADOLESCENTES.	Unidad de Medida:	Porcentaje
Medio de Verificación:	INFORME DE ACTIVIDADES DEL SISTEMA MUNICIPAL DE PROTECCIÓN INTEGRAL DE NIÑAS, NIÑOS Y ADOLESCENTES (SMPINNA)	Sentido:	Asc

Supuesto: Difusión E Información Sobre Garantía De Derechos De Niñas, Niños Y Adolescentes.

Dimensión: Eficacia


Método de Cálculo: (METAS LOGRADAS/METAS PROGRAMADAS)*100

Tipo de Indicador: Gestión

Metas					
Periodo	Programado Inicial	Programado Modificado	Logrado	Justificación	Semaforo
TRIMESTRE 1	25.00	25.00	25.00		Acceptable
TRIMESTRE 2	25.00	25.00	25.00		Acceptable
TRIMESTRE 3	25.00	25.00	25.00		Acceptable
TRIMESTRE 4	25.00	25.00	25.00		Acceptable
Total:	100.00	100.00	100.00		



Firma del Titular de la Dependencia



Firma del Titular Administrativo



**H. AYUNTAMIENTO DE TIJUANA
TESORERÍA MUNICIPAL
RENDICIÓN DE CUENTAS
CUARTO AVANCE TRIMESTRAL PROGRAMÁTICO
EJERCICIO FISCAL 2025**



DATOS GENERALES

Programa:	Dirección Municipal de Vialidad, Movilidad y Seguridad Vial	Fecha:	23-DEC-24
Periodo de Ejecución:	Inicio: 2025-01-01 Fin: 2025-12-31	Número de programa:	23
Tipo de programa:	Gobierno	Costo autorizado del Programa:	0.00
Cobertura:	Municipio (AGEM)		
Unidad Responsable:			
Ramo:	10 SECRETARÍA DE MOVILIDAD URBANA SUSTENTABLE, INSPECCIÓN Y SEGURIDAD VIAL		
Unidad Ejecutora del Gasto:	002		
Plan de desarrollo:			
Eje Operativo:	Tijuana Formadora y Talentosa: Ciencia y Tecnología		
Objetivo:			
Estrategia:			
Línea de Acción:			
Propósito Institucional:	Los Transportistas que utilizan sitios y zonas exclusivas para brindar el servicio de transporte público en las calles y avenidas de la Ciudad de Tijuana.		

MATRIZ DE INDICADORES

FIN 10231001000

Nombre de Indicador:	PORCENTAJE DE GESTIÓN DE RECURSOS QUE CONTRIBUYAN A LA MOVILIDAD Y SEGURIDAD VIAL	Línea Base:	100.00 Porcentaje
Resumen Narrativo:	OPTIMA MOVILIDAD DE TRÁNSITO EN TRANSPORTE PÚBLICO DE LA POBLACIÓN HABITANTE DE LA CIUDAD DE TIJUANA	Frecuencia de medición:	Anual
Interpretación:	MIDE EL PORCENTAJE DE LOS ESTUDIOS Y PROYECTOS ELABORADOS	Unidad de Medida:	Porcentaje
Medio de Verificación:	CARPETA POA CON PRESENTACIONES, PROPUESTAS Y FICHAS TÉCNICAS DE PROYECTOS CONCEPTUALES EN PODER DE LA DIRECCIÓN	Sentido:	Asc
Supuesto:	Se Cumple Con La Participacion En La Gestión De Propuestas Para El Mejoramiento De La Movilidad Y Seguridad Vial	Dimensión:	Eficacia
Método de Cálculo:	(TOTAL DE ESTUDIOS TOTAL DE ESTUDIOS Y PROYECTOS ELABORADOS PROTOTAL DE ESTUDIOS Y PROYECTOS ELABORADOSECTOS PRESENTADOS/TOTAL DE ESTUDIOS Y PROYECTOS ELABORADOS)*100	Tipo de Indicador:	Estratégico

Metas

Periodo	Programado Inicial	Programado Modificado	Logrado	Justificación	Semaforo
TRIMESTRE 4	100.00	100.00	100.00		Acceptable
Total:	100.00	100.00	100.00		

PROPOSITO 10232001000

Nombre de Indicador:	ELABORACIÓN DE PROPUESTAS CONCEPTUALES	Línea Base:	100.00 Porcentaje
Resumen Narrativo:	INFRAESTRUCTURA OPTIMA PARA LA OPERACIÓN DEL SERVICIO Y DE ZONAS DEL TRANSPORTE PÚBLICO	Frecuencia de medición:	Trimestral
Interpretación:	MIDE EL PORCENTAJE DE PROPUESTAS ELABORADAS	Unidad de Medida:	Porcentaje
Medio de Verificación:	CARPETAS CON PRESENTACIONES, PROPUESTAS Y FICHAS TÉCNICAS DE PROPUESTAS CONCEPTUALES	Sentido:	Asc
Supuesto:	Que La Elaboración De Propuestas Conceptuales Contribuyan Al Reordenamiento De Las Vialidades PÚblicas	Dimensión:	Eficacia
Método de Cálculo:	(TOTAL DE PROPUESTAS PRESENTADAS/TOTAL DE PROPUESTAS ELABORADAS)*100	Tipo de Indicador:	Gestión

Metas					
Periodo	Programado Inicial	Programado Modificado	Logrado	Justificación	Semaforo
TRIMESTRE 1	25.00	25.00	25.00		Aceptable
TRIMESTRE 2	25.00	25.00	25.00		Aceptable
TRIMESTRE 3	25.00	25.00	25.00		Aceptable
TRIMESTRE 4	25.00	25.00	25.00		Aceptable
Total:	100.00	100.00	100.00		

COMPONENTE 10233001000

Nombre de Indicador:	ELABORACIÓN DE PROPUESTAS CONCEPTUALES	Línea Base:	100.00 Porcentaje
Resumen Narrativo:	APEGO Y CORRECTA APLICACIÓN DEL REGLAMENTO DE TRANSPORTE PUBLICO	Frecuencia de medición	Trimestral
Interpretación:	MIDE EL PORCENTAJE DE PROPUESTAS ELABORADAS	Unidad de Medida:	Porcentaje
Medio de Verificación:	CARPETAS CON PRESENTACIONES, PROPUESTAS Y FICHAS TÉCNICAS DE PROPUESTAS CONCEPTUALES	Sentido:	Asc
Supuesto:	Que La Elaboración De Propuestas Conceptuales Contribuyan Al Reordenamiento De Las Vialidades PÚblicas	Dimensión:	Eficacia
Método de Cálculo:	(TOTAL DE PROPUESTAS PRESENTADAS/TOTAL DE PROPUESTAS ELABORADAS)*100	Tipo de Indicador:	Gestión

Metas					
Periodo	Programado Inicial	Programado Modificado	Logrado	Justificación	Semaforo
TRIMESTRE 1	25.00	25.00	25.00		Aceptable
TRIMESTRE 2	25.00	25.00	25.00		Aceptable
TRIMESTRE 3	25.00	25.00	25.00		Aceptable
TRIMESTRE 4	25.00	25.00	25.00		Aceptable
Total:	100.00	100.00	100.00		

ACTIVIDAD 10234001001

Nombre de Indicador:	INSPECCIÓN	Línea Base:	100.00 Porcentaje
Resumen Narrativo:	AMPLIA DIFUSIÓN DEL REGLAMENTO DEL TRANSPORTE PÚBLICO	Frecuencia de medición	Trimestral
Interpretación:	MIDE EL PORCENTAJE DE INSPECCIONES REALIZADAS	Unidad de Medida:	Porcentaje
Medio de Verificación:	REPORTES Y BITACORAS DE INSPECCIONES	Sentido:	Asc
Supuesto:	Que Las Inspecciones Realizadas Contribuyan A Una Mejor Educación Vial	Dimensión:	Eficacia
Método de Cálculo:	(TOTAL DE INSPECCIONES REALIZADAS/TOTAL DE INSPECCIONES PROGRAMADAS)*100	Tipo de Indicador:	Gestión

Metas					
Periodo	Programado Inicial	Programado Modificado	Logrado	Justificación	Semaforo
TRIMESTRE 1	25.00	25.00	25.00		Aceptable
TRIMESTRE 2	25.00	25.00	25.00		Aceptable
TRIMESTRE 3	25.00	25.00	25.00		Aceptable
TRIMESTRE 4	25.00	25.00	25.00		Aceptable
Total:	100.00	100.00	100.00		

COMPONENTE 10233002000

Nombre de Indicador:	ELABORACIÓN DE PROPUESTAS CONCEPTUALES	Línea Base:	100.00 Porcentaje
Resumen Narrativo:	INSTALACION DE SEÑALAMIENTOS Y REGULARIZACION DE SITIOS DEL TRANSPORTE PÚBLICO	Frecuencia de medición	Trimestral
Interpretación:	MIDE EL PORCENTAJE DE PROPUESTAS ELABORADAS	Unidad de Medida:	Porcentaje
Medio de Verificación:	CARPETAS CON PRESENTACIONES, PROPUESTAS Y FICHAS TÉCNICAS DE PROPUESTAS CONCEPTUALES	Sentido:	Asc
Supuesto:	Que La Elaboración De Propuestas Conceptuales Contribuyan Al Reordenamiento De Las Vialidades PÚblicas	Dimensión:	Eficacia
Método de Cálculo:	(TOTAL DE PROPUESTAS PRESENTADAS/TOTAL DE PROPUESTAS ELABORADAS)*100	Tipo de Indicador:	Gestión

Metas					
Periodo	Programado Inicial	Programado Modificado	Logrado	Justificación	Semaforo
TRIMESTRE 1	25.00	25.00	25.00		Acceptable
TRIMESTRE 2	25.00	25.00	25.00		Acceptable
TRIMESTRE 3	25.00	25.00	25.00		Acceptable
TRIMESTRE 4	25.00	25.00	25.00		Acceptable
Total:	100.00	100.00	100.00		

ACTIVIDAD 10234002001

Nombre de Indicador: ELABORACIÓN DE PROPUESTAS CONCEPTUALES **Línea Base:** 100.00 Porcentaje

Resumen Narrativo: ESTABLECIMIENTO DE ZONAS ASIGNADAS PARA EL TRANSPORTE PÚBLICO **Frecuencia de medición:** Trimestral

Interpretación: MIDE EL PORCENTAJE DE PROPUESTAS ELABORADAS **Unidad de Medida:** Porcentaje

Medio de Verificación: CARPETAS CON PRESENTACIONES, PROPUESTAS Y FICHAS TÉCNICAS DE PROPUESTAS CONCEPTUALES **Sentido:** Asc

Supuesto: Que La Elaboración De Propuestas Conceptuales Contribuyan Al Reordenamiento De Las Vialidades PÚblicas **Dimensión:** Eficacia

Método de Cálculo: (TOTAL DE PROPUESTAS PRESENTADAS/ TOTAL DE PROPUESTAS ELABORADAS)*100 **Tipo de Indicador:** Gestión

Metas					
Periodo	Programado Inicial	Programado Modificado	Logrado	Justificación	Semaforo
TRIMESTRE 1	25.00	25.00	25.00		Acceptable
TRIMESTRE 2	25.00	25.00	25.00		Acceptable
TRIMESTRE 3	25.00	25.00	25.00		Acceptable
TRIMESTRE 4	25.00	25.00	25.00		Acceptable
Total:	100.00	100.00	100.00		

Firma del Titular de la Dependencia

Firma del Titular Administrativo



**H. AYUNTAMIENTO DE TIJUANA
TESORERÍA MUNICIPAL
RENDICIÓN DE CUENTAS
CUARTO AVANCE TRIMESTRAL PROGRAMÁTICO
EJERCICIO FISCAL 2025**



DATOS GENERALES

Programa:	TESORERIA MUNICIPAL	Fecha:	13-OCT-25
Periodo de Ejecución:	Inicio: 2025-01-01 Fin: 2025-12-31	Número de programa:	25
Tipo de programa:	Gobierno	Costo autorizado del Programa:	0.00
Cobertura:	Municipio (AGEM)		
Unidad Responsable:			
Ramo:	03 TESORERÍA MUNICIPAL		
Unidad Ejecutora del Gasto:	001 TM - TESORERÍA MUNICIPAL (1.5.3.1.1.1)		
Plan de desarrollo:			
Eje Operativo:	Tijuana Moderna: Infraestructura y Movilidad		
Objetivo:			
Estrategia:			
Línea de Acción:			
Propósito Institucional:	<p>LA TESORERÍA MUNICIPAL ES UN PROGRAMA QUE TIENE EL PROPÓSITO DE DIRIGIR LOS RECURSOS FINANCIEROS DE LA HACIENDA MUNICIPAL HACIA EL LOGRO Y CUMPLIMIENTO DE LOS OBJETIVOS Y PROGRAMAS DEL H. AYUNTAMIENTO, IMPLEMENTANDO PROCESOS ADMINISTRATIVOS NECESARIOS, ENCAMINADOS A PROPORCIONAR UN SERVICIO ADECUADO Y EXPEDITO AL PÚBLICO, ASÍ COMO LA CORRECTA APLICACIÓN DE LAS PARTIDAS PRESUPUESTALES CON ESTRICTO APEGO A LAS LEYES Y NORMATIVIDAD VIGENTE PARA CADA EJERCICIO CON LA FINALIDAD DE FORTALECER LA RECAUDACIÓN DEL INGRESO A TRAVÉS DE INCENTIVOS A LA CIUDADANÍA DEL MUNICIPIO DE TIJUANA, CONSOLIDANDO UNA GESTIÓN PÚBLICA CON ACCIONES DE GOBIERNO BAJO LOS PRINCIPIOS DE VERIFICACIÓN DEL GRADO DE CUMPLIMIENTO DE METAS Y OBJETIVOS, SUSTENTADOS EN LA ESTRUCTURA DEL PLAN NACIONAL DE DESARROLLO 2019-2024, PLAN ESTATAL DE DESARROLLO 2022-2027 Y PLAN MUNICIPAL DE DESARROLLO 2022-2024 DEL MUNICIPIO DE TIJUANA, BAJA CALIFORNIA. CON EL PROPÓSITO DE ERRADICAR LAS INCONSISTENCIAS DE LA PROBLEMÁTICA SIENDO ESTAS LA DISMINUCIÓN DE LA RECAUDACIÓN MUNICIPAL, FINANZAS INESTABLES Y ENDEUDAMIENTO FINANCIERO; SE LOGRAN MEDIANTE LAS LÍNEAS DE ACCIÓN SIENDO ESTAS LA EJECUCIÓN EFICIENTE DEL EJERCICIO PRESUPUESTAL CON TRANSPARENCIA Y RENDICIÓN DE CUENTAS PARA EL MANEJO ADECUADO DE LOS RECURSOS PÚBLICOS, LA IMPLEMENTACIÓN DE ESTRATEGIAS RECAUDATORIAS Y RECUPERACIÓN DE CRÉDITOS FISCALES, IMPULSANDO EL PRESUPUESTO BASADO EN RESULTADOS CON EL OBJETIVO DE UNA CIUDAD TRANSPARENTE QUE OPTIMICE EL RENDIMIENTO DE LOS RECURSOS PROPIOS Y ASIGNADOS PARA AFRONTAR LA IMPORTANTE LABOR RECAUDATORIA Y DE SERVICIO GUIADAS POR LA REALIZACIÓN DE LAS ACCIONES DE GOBIERNO CON HONESTIDAD SUMANDO LA PARTICIPACIÓN CIUDADANA.</p>		

MATRIZ DE INDICADORES

FIN 03251001000			
Nombre de Indicador:	PORCENTAJE DE AUTONOMÍA FINANCIERA.	Línea Base:	90.00 Porcentaje
Resumen Narrativo:	CONTRIBUIR AL FORTALECIMIENTO DE LA RECAUDACIÓN DEL INGRESO Y EL EJERCICIO DEL GASTO PÚBLICO A TRAVÉS DE LA PROMOCIÓN DE ACCIONES QUE INCENTIVEN A LOS CIUDADANOS DEL AYUNTAMIENTO DE TIJUANA AL CUMPLIMIENTO DE SUS OBLIGACIONES FISCALES Y FINANCIERAS.	Frecuencia de medición	Anual
Interpretación:	MIDE EL INGRESO Y EL GASTO TOTAL DEL AYUNTAMIENTO DE TIJUANA DEL EJERCICIO FISCAL ACTUAL, INDICANDO EN QUE MEDIDA EL INGRESO PUEDE CUBRIR EL GASTO.	Unidad de Medida:	Porcentaje.
Medio de Verificación:	CUENTA PÚBLICA DEL EJERCICIO FISCAL 2025.	Sentido:	Asc
Supuesto:	La Administración Pública Cuenta Con Solvencia Financiera Para Cumplir Los Compromisos Adquiridos En El Ejercicio Fiscal Actual.	Dimensión:	Eficacia
Método de Cálculo:	(X/Y)*100	Tipo de Indicador:	Estratégico

Meas

Periodo	Programado Inicial	Programado Modificado	Logrado	Justificación	Semaforo
TRIMESTRE 4	90.00	90.00	90.00		Aceptable
Total:	90.00	90.00	90.00		

PROPOSITO 03252001000			
Nombre de Indicador:	PROMEDIO DE CALIFICACIÓN DE CALIDAD CREDITICIA.	Línea Base:	100.00 Porcentaje

Resumen Narrativo: LA ADMINISTRACIÓN DEL AYUNTAMIENTO DE TIJUANA CUENTA CON ESTRATEGIAS RECAUDATORIAS LOGRANDO UN GOBIERNO CON SOLVENCIA FINANCIERA Y UN PRESUPUESTO BASADO EN RESULTADOS. **Frecuencia de medición:** Semestral

Interpretación: MIDE LA SOLVENCIA ECONÓMICA Y FINANCIERA DEL AYUNTAMIENTO. **Unidad de Medida:** Promedio.

Medio de Verificación: INSTITUCIONES CREDITICIAS HR RATINGS, STANDARD AND POORS Y FITCH RAITINGS. **Sentido:** Asc

Supuesto: Los Recursos Financieros Cumplen Con Los Compromisos De Deuda Pública Contralados. **Dimensión:** Eficacia

Método de Cálculo: CALIFICACIONSTANDARANDPOORS+CALIFICACIONFITCHANDRAITINGS+CALIFICACIONSTANDARANDPOORS **Tipo de Indicador:** Estratégico

Metas					
Periodo	Programado Inicial	Programado Modificado	Logrado	Justificación	Semaforo
SEMESTRE 1	50.00	50.00	50.00		Aceptable
SEMESTRE 2	50.00	50.00	50.00		Aceptable
Total:	100.00	100.00	100.00		

COMPONENTE 03253001000

Nombre de Indicador: PORCENTAJE DE CRECIMIENTO DEL INGRESO PROPIO RECAUDADO. **Línea Base:** 100.00 Porcentaje

Resumen Narrativo: INCREMENTO DE LA RECAUDACIÓN EN INGRESO PROPIO REGISTRADO. **Frecuencia de medición:** Trimestral

Interpretación: MIDE EL INCREMENTO DE LA RECAUDACIÓN DE INGRESOS PROPIOS TRIMESTRAL RESPECTO AL TRIMESTRE DEL EJERCICIO ANTERIOR. **Unidad de Medida:** Porcentaje

Medio de Verificación: REPORTE DE INGRESOS DEL PERIODO DEL EJERCICIO CORRIENTE Y ANTERIOR. **Sentido:** Asc

Supuesto: Los Indicadores Macroeconómicos Se Mantienen Dentro De Los Parámetros De Solvencia Económica Y Permiten Contribuir Con Las Obligaciones Fiscales. **Dimensión:** Eficacia

Método de Cálculo: (CALIFICACIONSTANDARANDPOORS-Y)*100 **Tipo de Indicador:** Estratégico

Metas					
Periodo	Programado Inicial	Programado Modificado	Logrado	Justificación	Semaforo
TRIMESTRE 1	35.00	35.00	35.00		Aceptable
TRIMESTRE 2	15.00	15.00	15.00		Aceptable
TRIMESTRE 3	15.00	0.00	0.00	META SIN PROGRAMACION	Aceptable
TRIMESTRE 4	35.00	0.00	0.00	META SIN PROGRAMACION	Aceptable
Total:	100.00	50.00	50.00		

ACTIVIDAD 03254001001

Nombre de Indicador: PORCENTAJE DE CRECIMIENTO INGRESO PROPIO RECAUDADO. **Línea Base:** 100.00 Porcentaje

Resumen Narrativo: ESTRATEGIAS RECAUDATORIAS PARA INCREMENTAR INGRESOS DE IMPUESTOS PROPIOS Y RECUPERACIÓN DE CRÉDITOS FISCALES. **Frecuencia de medición:** Trimestral

Interpretación: MIDE EL INCREMENTO DE LA RECAUDACIÓN DE INGRESOS PROPIOS TRIMESTRAL RESPECTO AL TRIMESTRE DEL EJERCICIO ANTERIOR. **Unidad de Medida:** Porcentaje.

Medio de Verificación: REPORTE DE ESTRATEGIAS RECAUDATORIAS. **Sentido:** Asc

Supuesto: Diseño E Implementación Efectiva De Estrategia Recaudatoria A Través De Campaña Publicitaria, Profesionalización Del Pae Y Mejora Cualitativa De Servicios Para Asegurar La Accesibilidad De Tramites. **Dimensión:** Eficacia

Método de Cálculo: (CALIFICACIONSTANDARANDPOORS/Y)*100 **Tipo de Indicador:** Estratégico

Metas					
Periodo	Programado Inicial	Programado Modificado	Logrado	Justificación	Semaforo
TRIMESTRE 1	50.00	50.00	50.00		Aceptable
TRIMESTRE 2	0.00	0.00	0.00	META SIN PROGRAMACION	Aceptable
TRIMESTRE 3	0.00	0.00	0.00	META SIN PROGRAMACION	Aceptable
TRIMESTRE 4	50.00	0.00	0.00	META SIN PROGRAMACION	Aceptable
Total:	100.00	50.00	50.00		

ACTIVIDAD 03254001002

Nombre de Indicador: PORCENTAJE DE PAGOS POR MEDIOS ELECTRÓNICOS Y/O EXTERNOS. **Línea Base:** 100.00 Porcentaje

Resumen Narrativo: RECAUDACIÓN DIGITAL. **Frecuencia de medición:** Trimestral

Interpretación: MIDE EL INCREMENTO DE LA RECAUDACIÓN TRIMESTRAL RESPECTO AL TRIMESTRE DEL EJERCICIO ANTERIOR. **Unidad de Medida:** Porcentaje.

Medio de Verificación: REPORTE DE PAGOS REALIZADOS EN MEDIOS ELECTRÓNICOS Y/O EXTERNOS DEL EJERCICIO CORRIENTE Y ANTERIOR. **Sentido:** Asc

Supuesto: Que La Tendencia En El Acceso Y Uso De Medios Electrónicos Por Parte De Los Contribuyentes Se Mantenga En Aumento. **Dimensión:** Eficacia

Método de Cálculo: (CALIFICACIONSTANDARANDPOORS/Y)*100 **Tipo de Indicador:** Gestión

Metas					
Periodo	Programado Inicial	Programado Modificado	Logrado	Justificación	Semaforo
TRIMESTRE 1	25.00	25.00	25.70	EN ESTE TRIMESTRE SE AUMENTO EL INGRESO POR MEDIO DE PAGOS EN CAJAS EXTERNAS (CAJEROS AUTOMATICOS EN CENTROS DE SERVICIOS Y CAJAS EN DELEGACIONES), DERIVADO DE LA DIFUSIÓN E IMPLEMENTACIÓN DE LA CAMPAÑA MEGA EVENTO PREDIAL APLICANDO UN 3% DE DESCUENTO ADICIONAL EN LOS PAGOS EN LINEA DURANTE EL PERIODO DE TRES MESES (ENERO, FEBRERO, MARZO), AUNADO LA APROBACIÓN DEL DECRETO DE LA CONDONACIÓN DE MULTAS Y RECARGOS, Y DEL DECRETO DEL 50% EN MULTAS, REGLAMENTOS Y DERECHOS; BENEFICIANDO A LOS CONTRIBUYENTES POR SUS PAGOS OPORTUNOS.	Aceptable
TRIMESTRE 2	25.00	25.00	25.00		Aceptable
TRIMESTRE 3	25.00	0.00	0.00	META SIN PROGRAMACION	Aceptable
TRIMESTRE 4	25.00	0.00	0.00	META SIN PROGRAMACION	Aceptable
Total:	100.00	50.00	50.70		

COMPONENTE 03253002000

Nombre de Indicador: PORCENTAJE DE EFICIENCIA PARA EL CORRECTO DESEMPEÑO. **Línea Base:** 100.00 Porcentaje

Resumen Narrativo: UN GOBIERNO MUNICIPAL DESEMPEÑADO DE MANERA CORRECTA Y EFICIENTE PARA LA TESORERÍA MUNICIPAL. **Frecuencia de medición:** Trimestral

Interpretación: MIDE EL LOGRO DE EFICIENCIA PARA EL CORRECTO DESEMPEÑO. **Unidad de Medida:** Porcentaje.

Medio de Verificación: INFORME DE ACTIVIDADES QUE GARANTIZAN LA EFICIENCIA PARA EL CORRECTO DESEMPEÑO, CUMPLIENDO CON EL RESULTADO DEL AVANCE EN LA IMPLANTACIÓN Y OPERACIÓN DEL PBR-SED, Y EL REPORTE DEL REGISTRO DE PAGOS. **Sentido:** Asc

Supuesto: La Administración De La Tesorería Municipal Optimiza Los Recursos Y Cuenta Con Los Mecanismos Necesarios Dentro De La Administración Pública Permitiendo El Proceso De Implantación Y Operación Del Pbr-sed, Así Mismo Cuenta Con El Flujo De Efectivo Para El Cumplimiento De Pagos Registrados, Con La Finalidad De Que Todos Los Departamentos Cumplen Con Un Correcto Desempeño. **Dimensión:** Eficiencia

Método de Cálculo: (RESULTADO DEL PBR-SED+CUMPLIMIENTO DE PAGOS+RESULTADO DEL PBR-SED2)*100 **Tipo de Indicador:** Gestión

Metas					
Periodo	Programado Inicial	Programado Modificado	Logrado	Justificación	Semaforo
TRIMESTRE 1	25.00	25.00	25.00		Aceptable
TRIMESTRE 2	25.00	25.00	25.00		Aceptable
TRIMESTRE 3	25.00	25.00	25.00		Aceptable
TRIMESTRE 4	25.00	25.00	25.00		Aceptable
Total:	100.00	100.00	100.00		

ACTIVIDAD 03254002001

Nombre de Indicador: PORCENTAJE DE AVANCE DEL PBR-SED MUNICIPAL. **Línea Base:** 82.00 Porcentaje

Resumen Narrativo: ESTABLECER PROCESOS Y MECANISMOS DENTRO DEL MUNICIPIO DE TIJUANA ENCAMINADOS AL CUMPLIMIENTO DE LA IMPLEMENTACIÓN DEL PRESUPUESTO BASADO EN RESULTADOS (PBR) Y DEL SISTEMA DE EVALUACIÓN DEL DESEMPEÑO (SED). **Frecuencia de medición:** Trimestral

Interpretación: MIDE EL GRADO DE CUMPLIMIENTO DEL MUNICIPIO EN LA IMPLEMENTACIÓN DEL PBR-SED. **Unidad de Medida:** Porcentaje.

Medio de Verificación: RESULTADO DEL CUESTIONARIO DE EVALUACIÓN REFERENTE AL AVANCE EN LA IMPLANTACIÓN Y OPERACIÓN DEL PRESUPUESTO BASADO EN RESULTADOS Y DEL SISTEMA DE EVALUACIÓN DE DESEMPEÑO PUBLICADO POR LA SECRETARÍA DE HACIENDA Y CRÉDITO PÚBLICO, TRANSPARENCIAPRESUPUESTARIA.GOB.MX. **Sentido:** Asc

Supuesto: El Municipio De Tijuana Cuenta Con Los Mecanismos Necesarios Dentro De La Administración Pública Permitiendo El Proceso De Implantación Y Operación Del Presupuesto Basado En Resultados Y Del Sistema De Evaluación Del Desempeño Gubernamental. La Secretaría De Hacienda Y Crédito Público Envía El Cuestionario De Diagnóstico Sobre El Avance De Implementación Y Operación Del Presupuesto Basado En Resultados Y Del Sistema De Evaluación Del Desempeño Gubernamental A Los Municipios Para El Ejercicio Fiscal 2025. **Dimensión:** Eficacia

Método de Cálculo: (RESULTADO DE LA CATEGORÍA TOTAL DE PLANEACIÓN+RESULTADO DE LA CATEGORÍA TOTAL DE PROGRAMACIÓN+RESULTADO DE LA CATEGORÍA TOTAL DE PRESUPUESTACIÓN+RESULTADO DE LA CATEGORÍA TOTAL DE EJERCICIO Y CONTROL+RESULTADO DE LA CATEGORÍA TOTAL DE SEGUIMIENTO+RESULTADO DE LA CATEGORÍA TOTAL DE EVALUACIÓN+RESULTADO DE LA CATEGORÍA TOTAL DE RENDICIÓN DE CUENTAS+RESULTADO DE LA CATEGORÍA TOTAL DE CONSOLIDACIÓN)*100 **Tipo de Indicador:** Gestión

Metas					
Periodo	Programado Inicial	Programado Modificado	Logrado	Justificación	Semaforo
TRIMESTRE 1	0.00	0.00	0.00	META SIN PROGRAMACION	Aceptable
TRIMESTRE 2	0.00	0.00	0.00	META SIN PROGRAMACION	Aceptable
TRIMESTRE 3	82.00	82.00	83.30	En el informe del avance alcanzado por las Entidades Federativas, los Municipios y las Demarcaciones territoriales de la ciudad de México en la implantación y operación del Presupuesto Basado en Resultados del Sistema de Evaluación del Desempeño 2025 se reporta una mejor calificación en el nivel de avance del Ejercicio y control, resultando un 77.65 en comparación con 2024 que fue de 65.	Aceptable
TRIMESTRE 4	0.00	0.00	0.00	META SIN PROGRAMACION	Aceptable
Total:	82.00	82.00	83.30		

ACTIVIDAD 03254002002

Nombre de Indicador: PORCENTAJE DE CUMPLIMIENTO DE PAGOS. **Línea Base:** 100.00 Porcentaje

Resumen Narrativo: REGISTRO DE PAGOS. **Frecuencia de medición:** Trimestral

Interpretación: MIDE EL PORCENTAJE DE TRÁMITES DE PAGOS LLEVADOS A CABO. **Unidad de Medida:** Porcentaje.

Medio de Verificación: REPORTE DE PAGOS REGISTRADOS. **Sentido:** Asc

Supuesto: Disposición De Flujo De Efectivo Para Permitir Realizar Los Pagos Correspondientes. **Dimensión:** Eficiencia

Método de Cálculo: (REPORTES REALIZADOS/REPORTES PROGRAMADOS)*100 **Tipo de Indicador:** Gestión

Metas					
Periodo	Programado Inicial	Programado Modificado	Logrado	Justificación	Semaforo
TRIMESTRE 1	25.00	25.00	25.00		Aceptable
TRIMESTRE 2	25.00	25.00	25.00		Aceptable
TRIMESTRE 3	25.00	25.00	25.00		Aceptable
TRIMESTRE 4	25.00	25.00	25.00		Aceptable
Total:	100.00	100.00	100.00		

ACTIVIDAD 03254002003

Nombre de Indicador: PORCENTAJE DE LOGRO EN ACCIONES ENCAMINADAS AL CONTROL INTERNO. **Línea Base:** 100.00 Porcentaje

Resumen Narrativo: APLICACIÓN DE ACCIONES DE CONTROL INTERNO RESPECTO A RECURSOS HUMANOS, MATERIALES Y LA OPTIMIZACIÓN DE RECURSOS PRESUPUESTALES PARA EL CORRECTO DESEMPEÑO DE LA TESORERÍA MUNICIPAL. **Frecuencia de medición:** Trimestral

Interpretación: MIDE LAS ACCIONES REALIZADAS DE CONTROL INTERNO DE LOS RECURSOS HUMANOS, MATERIALES, PRESUPUESTALES Y PROGRAMÁTICOS DE LA TESORERÍA MUNICIPAL. **Unidad de Medida:** Porcentaje.

Medio de Verificación: INFORME DE ACTIVIDADES QUE GARANTIZA EL CONTROL INTERNO Y EL CORRECTO DESEMPEÑO DE LA TESORERÍA MUNICIPAL. **Sentido:** Asc

Supuesto: La Administración De La Tesorería Municipal Optimiza Los Recursos Y Todos Los Departamentos Cumplen Con Un Correcto Desempeño. **Dimensión:** Eficacia

Método de Cálculo:

(ACCIONES DE CONTROL INTERNO REALIZADAS/ACCIONES DE CONTROL INTERNO PROGRAMADAS)*100

Tipo de Indicador:

Gestión

Metas					
Periodo	Programado Inicial	Programado Modificado	Logrado	Justificación	Semaforo
TRIMESTRE 1	25.00	25.00	25.00		Aceptable
TRIMESTRE 2	25.00	25.00	25.00		Aceptable
TRIMESTRE 3	25.00	25.00	25.00		Aceptable
TRIMESTRE 4	25.00	25.00	25.00		Aceptable
Total:	100.00	100.00	100.00		

COMPONENTE 03253003000

Nombre de Indicador:	COORDINACIÓN DE AUDITORÍAS Y CUMPLIMIENTO EN MATERIA JURÍDICA.	Línea Base:	50.00 Porcentaje
Resumen Narrativo:	COORDINACIÓN DE AUDITORÍAS, ASÍ COMO ATENCIÓN DE ACTOS Y SEGUIMIENTOS A JUICIOS.	Frecuencia de medición	Trimestral
Interpretación:	MIDE LAS AUDITORÍAS COORDINADAS Y CUMPLIMIENTOS JURÍDICOS.	Unidad de Medida:	Porcentaje.
Medio de Verificación:	PLIEGO DE OBSERVACIONES DE AUDITORÍAS E INFORME DE CUMPLIMIENTO JURÍDICO ELABORADO POR LA JEFATURA DE APOYO JURÍDICO	Sentido:	Asc
Supuesto:	Vigilancia, Verificación, Control Y Evaluación De Los Lineamientos Que Emite La Tesorería, Así Como De Las Disposiciones Legales Que Correspondan.	Dimensión:	Eficacia
Método de Cálculo:	(REPORTES REALIZADOS ACCIONES DE CONTROL INTERNO PROGRAMADAS ACTOS ATENDIDOS/REPORTES PROGRAMADOS ACCIONES DE CONTROL INTERNO PROGRAMADAS ACTOS SOLICITADOS)*100	Tipo de Indicador:	Gestión

Metas					
Periodo	Programado Inicial	Programado Modificado	Logrado	Justificación	Semaforo
TRIMESTRE 1	25.00	25.00	25.00		Aceptable
TRIMESTRE 2	25.00	25.00	25.00		Aceptable
TRIMESTRE 3	25.00	25.00	25.00		Aceptable
TRIMESTRE 4	25.00	25.00	25.00		Aceptable
Total:	100.00	100.00	100.00		

ACTIVIDAD 03254003001

Nombre de Indicador:	PORCENTAJE DE LOGRO DE INFORMES NOTIFICADOS A LAS DEPENDENCIAS	Línea Base:	100.00 Porcentaje
Resumen Narrativo:	REVISIÓN A RUBROS ESPECÍFICOS DEL AYUNTAMIENTO DE TIJUANA, B.C.	Frecuencia de medición	Trimestral
Interpretación:	MIDE LA CANTIDAD DE ACTOS CUMPLIDOS MEDIANTE ACCIONES DE ATENCIÓN Y SEGUIMIENTO EN MATERIA DE REVISIÓN Y/O FISCALIZACIÓN	Unidad de Medida:	Porcentaje.
Medio de Verificación:	OFICIOS Y/O INFORMES DE AUDITORIA	Sentido:	Asc
Supuesto:	Vigilancia, Verificación, Control Y Evaluación De Los Lineamientos Que Emite La Tesorería, Así Como De Las Disposiciones Legales Que Correspondan.	Dimensión:	Eficacia
Método de Cálculo:	(INFORMES NOTIFICADOS A LAS DEPENDENCIAS/INFORMES PROGRAMADOS)*100	Tipo de Indicador:	Gestión

Metas					
Periodo	Programado Inicial	Programado Modificado	Logrado	Justificación	Semaforo
TRIMESTRE 1	25.00	25.00	25.00		Aceptable
TRIMESTRE 2	25.00	25.00	25.00		Aceptable
TRIMESTRE 3	25.00	0.00	0.00	META SIN PROGRAMACION	Aceptable
TRIMESTRE 4	25.00	0.00	0.00	META SIN PROGRAMACION	Aceptable
Total:	100.00	50.00	50.00		

ACTIVIDAD 03254003002

Nombre de Indicador:	PORCENTAJE DE LOGRO EN ACTOS DE CUMPLIMIENTO EN MATERIA DE NORMATIVIDAD.	Línea Base:	100.00 Porcentaje
Resumen Narrativo:	ATENCIÓN Y SEGUIMIENTO A SOLICITUDES DE REVISIONES ESPECIALES DE ACUERDO A LA NORMATIVIDAD CORRESPONDIENTE.	Frecuencia de medición	Trimestral
Interpretación:	MIDE LA CANTIDAD DE ACTOS CUMPLIDOS MEDIANTE ACCIONES DE ATENCIÓN Y SEGUIMIENTO EN MATERIA DE REVISIÓN Y/O FISCALIZACIÓN.	Unidad de Medida:	Porcentaje

Medio de Verificación: OFICIOS Y/O INFORMES DE ACTOS DE CUMPLIMIENTO. Sentido: Asc
 Supuesto: Desempeño Correcto En Materia De Revisión Y/o Fiscalización De La Tesorería Municipal. Dimensión: Eficacia
 Método de Cálculo: Calificación otorgada por agencia Calificadora de Riesgos Standard and Poors+Calificadora Otorgada por Agencia Calificadora Riesgos Fitch Raitings+Calificación Otorgada por Agencia Calificadora de Riesgos HR Raitings/3 Tipo de Indicador: Gestión

Metas					
Periodo	Programado Inicial	Programado Modificado	Logrado	Justificación	Semaforo
TRIMESTRE 1	25.00	25.00	25.00		Aceptable
TRIMESTRE 2	25.00	25.00	25.00		Aceptable
TRIMESTRE 3	25.00	0.00	0.00	META SIN PROGRAMACION	Aceptable
TRIMESTRE 4	25.00	0.00	0.00	META SIN PROGRAMACION	Aceptable
Total:	100.00	50.00	50.00		

ACTIVIDAD 03254003003

Nombre de Indicador: PORCENTAJE DE LOGRO EN LA COORDINACIÓN DE AUDITORIAS APLICADAS AL AYUNTAMIENTO DE TIJUANA. Línea Base: 100.00 Porcentaje
 Resumen Narrativo: ACCIONES ENCAMINADAS A LA COORDINACIÓN DE LAS AUDITORIAS QUE REALIZAN LOS DIFERENTES ORGANOS DE CONTROL Y FISCALIZACIÓN AL MUNICIPIO DE TIJUANA. Frecuencia de medición Trimestral
 Interpretación: MIDE EL CUMPLIMIENTO EN TIEMPO Y FORMA DE LAS ACCIONES, RECOMENDACIONES Y OBSERVACIONES, COMO RESULTADO DE LAS AUDITORIAS REALIZADAS AL MUNICIPIO DE TIJUANA B.C. Unidad de Medida: Porcentaje.
 Medio de Verificación: ASF: PLIEGOS DE OBSERVACIONES, SOLICITUDES DE ACLARACIÓN, RECOMENDACIONES SFP: OBSERVACIONES SAT: AUDITORIAS ASEBC: PLIEGOS DE OBSERVACIONES, SOLICITUDES DE ACLARACIÓN, RECOMENDACIONES, PROCEDIMIENTOS DE RESPONSABILIDAD ADMINISTRATIVA SANCIONATORIA SINDICATURA PROCURADORA: DICTAMENES Sentido: Asc
 Supuesto: Salvedades A Las Observaciones De La Cuenta Pública Del Ayuntamiento De Tijuana. Dimensión: Eficacia
 Método de Cálculo: (REPORTES REALIZADOS/REPORTES PROGRAMADOS)*100 Tipo de Indicador: Gestión

Metas					
Periodo	Programado Inicial	Programado Modificado	Logrado	Justificación	Semaforo
TRIMESTRE 1	25.00	25.00	25.00		Aceptable
TRIMESTRE 2	25.00	25.00	25.00		Aceptable
TRIMESTRE 3	25.00	25.00	25.00		Aceptable
TRIMESTRE 4	25.00	25.00	25.00		Aceptable
Total:	100.00	100.00	100.00		

ACTIVIDAD 03254003004

Nombre de Indicador: CUMPLIMIENTO OPORTUNO EN MATERIA JURÍDICA. Línea Base: 100.00 Porcentaje
 Resumen Narrativo: ACTOS DE ATENCIÓN Y SEGUIMIENTO A JUICIOS DE AMPARO, ADMINISTRATIVOS, LABORALES O PENALES EN DONDE SEA PARTE EL TESORERO MUNICIPAL O EL PERSONAL QUE DE ÉL DEPENDEN. Frecuencia de medición Trimestral
 Interpretación: MIDE LA CANTIDAD DE ACTOS CUMPLIDOS MEDIANTE ACCIONES DE ATENCIÓN Y SEGUIMIENTO EN MATERIA JURÍDICA. Unidad de Medida: Porcentaje.
 Medio de Verificación: INFORME DE CUMPLIMIENTO EN MATERIA JURÍDICA POR PARTE DE LA JEFATURA JURÍDICA. Sentido: Asc
 Supuesto: La Autoridad Fiscal Provea La Información Requerida. Dimensión: Eficiencia
 Método de Cálculo: (ACTOS ATENDIDOS/ACTOS SOLICITADOS)*100 Tipo de Indicador: Gestión

Metas					
Periodo	Programado Inicial	Programado Modificado	Logrado	Justificación	Semaforo
TRIMESTRE 1	25.00	25.00	25.00		Aceptable
TRIMESTRE 2	25.00	25.00	25.00		Aceptable
TRIMESTRE 3	25.00	25.00	25.00		Aceptable
TRIMESTRE 4	25.00	25.00	25.00		Aceptable
Total:	100.00	100.00	100.00		

COMPONENTE 03253004000

Nombre de Indicador: PORCENTAJE DE CUMPLIMIENTO AL CUESTIONARIO EMITIDO POR LA CONAC. **Línea Base:** 100.00 Porcentaje

Resumen Narrativo: CONTABILIDAD GUBERNAMENTAL ARMONIZADA. **Frecuencia de medición:** Trimestral

Interpretación: PORCENTAJE DE INFORMES NOTIFICADOS. **Unidad de Medida:** Porcentaje.

Medio de Verificación: EVALUACIÓN DE CUESTIONARIO DE AVANCE DE LA IMPLEMENTACIÓN DE LA ARMONIZACIÓN CONTABLE. **Sentido:** Asc

Supuesto: La Contabilidad Gubernamental Se Encuentra Armonizada De Acuerdo A La Ley General De Contabilidad Y Conac. **Dimensión:** Eficacia

Método de Cálculo: (CUMPLIMIENTO DEL CUESTIONARIO EMITIDO POR LA CONAC/CUESTIONARIO EMITIDO POR LA CONAC)*100 **Tipo de Indicador:** Gestión

Metas					
Periodo	Programado Inicial	Programado Modificado	Logrado	Justificación	Semaforo
TRIMESTRE 1	25.00	25.00	25.00		Aceptable
TRIMESTRE 2	25.00	25.00	25.00		Aceptable
TRIMESTRE 3	25.00	25.00	25.00		Aceptable
TRIMESTRE 4	25.00	25.00	25.00		Aceptable
Total:	100.00	100.00	100.00		

ACTIVIDAD 03254004001

Nombre de Indicador: PORCENTAJE DE LOGRO DE ELABORACIÓN DE ESTADOS FINANCIEROS. **Línea Base:** 100.00 Porcentaje

Resumen Narrativo: ELABORACIÓN DE ESTADOS FINANCIEROS. **Frecuencia de medición:** Trimestral

Interpretación: MIDE LA INFORMACIÓN FINANCIERA GENERADA. **Unidad de Medida:** Porcentaje.

Medio de Verificación: INFORMES CON OBSERVACIONES NOTIFICADOS A LAS DEPENDENCIAS. **Sentido:** Asc

Supuesto: Vigilancia, Verificación, Control Y Evaluación De Los Lineamientos Que Emite La Tesorería, Así Como De Las Disposiciones Legales Que Correspondan. **Dimensión:** Eficacia

Método de Cálculo: (ESTADOS FINANCIEROS REALIZADOS/ESTADOS FINANCIEROS PROGRAMADOS)*100 **Tipo de Indicador:** Gestión

Metas					
Periodo	Programado Inicial	Programado Modificado	Logrado	Justificación	Semaforo
TRIMESTRE 1	25.00	25.00	25.00		Aceptable
TRIMESTRE 2	25.00	25.00	25.00		Aceptable
TRIMESTRE 3	25.00	25.00	25.00		Aceptable
TRIMESTRE 4	25.00	25.00	25.00		Aceptable
Total:	100.00	100.00	100.00		

ACTIVIDAD 03254004002

Nombre de Indicador: PORCENTAJE DEL LOGRO A LOS LINEAMIENTOS QUE MARCA LA CONAC. **Línea Base:** 100.00 Porcentaje

Resumen Narrativo: ACCIONES ENCAMINADAS AL CUMPLIMIENTO DE LOS LINEAMIENTOS QUE MARCA LA CONAC. **Frecuencia de medición:** Trimestral

Interpretación: MIDE EL GRADO DE CUMPLIMIENTO A LOS LINEAMIENTOS QUE MARCA LA CONAC. **Unidad de Medida:** Porcentaje.

Medio de Verificación: INFORMES CON OBSERVACIONES NOTIFICADOS A LAS DEPENDENCIAS. **Sentido:** Asc

Supuesto: Se Ministren Y Convengan En Su Totalidad Los Recursos Federales Etiquetados, Autorizados En El Pef 2025. **Dimensión:** Eficacia

Método de Cálculo: (REPORTES REALIZADOS/C)*100 **Tipo de Indicador:** Gestión

Metas

Periodo	Programado Inicial	Programado Modificado	Logrado	Justificación	Semaforo
TRIMESTRE 1	25.00	25.00	25.00		Aceptable
TRIMESTRE 2	25.00	25.00	25.00		Aceptable
TRIMESTRE 3	25.00	25.00	25.00		Aceptable
TRIMESTRE 4	25.00	25.00	25.00		Aceptable
Total:	100.00	100.00	100.00		

ACTIVIDAD 03254004003

Nombre de Indicador:	PORCENTAJE DE LOGRO EN LA MINISTRACIÓN DEL RECURSO FEDERAL ETIQUETADO.	Línea Base:	100.00 Porcentaje
Resumen Narrativo:	ACCIONES DE SEGUIMIENTO A LOS RECURSOS FEDERALES ETIQUETADOS, ASIGNADOS EN EL PRESUPUESTO DE EGRESOS DE LA FEDERACIÓN A ESTE AYUNTAMIENTO DE TIJUANA, B.C.	Frecuencia de medición	Trimestral
Interpretación:	MIDE LA CANTIDAD DE MINISTRACIONES INGRESADAS DEL TOTAL DE RECURSOS FEDERALES ETIQUETADOS.	Unidad de Medida:	Porcentaje.
Medio de Verificación:	PRESUPUESTO DE EGRESOS DE LA FEDERACIÓN, EJERCICIO 2025, PRESUPUESTO DE EGRESOS DEL GOBIERNO DEL ESTADO DE B.C. 2025, PERIÓDICO OFICIAL DEL ESTADO DE BAJA CALIFORNIA.	Sentido:	Desc
Supuesto:	Se Ministren Y Conviengan En Su Totalidad Los Recursos Federales Etiquetados, Autorizados En El Pef 2025.	Dimensión:	Eficiencia
Método de Cálculo:	(INFORMES REALIZADOS/INFORMES PROGRAMADOS)*100	Tipo de Indicador:	Gestión

Metas

Periodo	Programado Inicial	Programado Modificado	Logrado	Justificación	Semaforo
TRIMESTRE 1	25.00	25.00	25.00		Aceptable
TRIMESTRE 2	25.00	25.00	25.00		Aceptable
TRIMESTRE 3	25.00	25.00	25.00		Aceptable
TRIMESTRE 4	25.00	25.00	25.00		Aceptable
Total:	100.00	100.00	100.00		

ACTIVIDAD 03254004004

Nombre de Indicador:	PORCENTAJE DE LOGRO EN LA MINISTRACIÓN DE LOS RECURSOS FEDERALES Y ESTATALES NO ETIQUETADOS.	Línea Base:	100.00 Porcentaje
Resumen Narrativo:	ACCIONES DE SEGUIMIENTO A LAS PARTICIPACIONES FEDERALES Y ESTATALES NO ETIQUETADOS ASIGNADOS A ESTE AYUNTAMIENTO DE TIJUANA, B.C.	Frecuencia de medición	Trimestral
Interpretación:	MIDE LA CANTIDAD DE MINISTRACIONES INGRESADAS DEL TOTAL DE RECURSOS FEDERALES Y ESTATALES NO ETIQUETADOS.	Unidad de Medida:	Porcentaje.
Medio de Verificación:	PRESUPUESTO DE EGRESOS DE LA FEDERACIÓN, EJERCICIO 2025, PRESUPUESTO DE EGRESOS DEL GOBIERNO DEL ESTADO DE B.C. 2025, PERIÓDICO OFICIAL DEL ESTADO DE BAJA CALIFORNIA	Sentido:	Asc
Supuesto:	Se Ministren En Su Totalidad Las Participaciones Federales Y Estatales Autorizadas	Dimensión:	Eficiencia
Método de Cálculo:	(REPORTES REALIZADOS/REPORTES PROGRAMADOS)*100	Tipo de Indicador:	Gestión

Metas

Periodo	Programado Inicial	Programado Modificado	Logrado	Justificación	Semaforo
TRIMESTRE 1	25.00	25.00	25.00		Aceptable
TRIMESTRE 2	25.00	25.00	25.00		Aceptable
TRIMESTRE 3	25.00	25.00	25.00		Aceptable
TRIMESTRE 4	25.00	25.00	25.00		Aceptable
Total:	100.00	100.00	100.00		

ACTIVIDAD 03254004005

Nombre de Indicador:	PORCENTAJE DE LOGRO EN LA TRANSPARENCIA DE INFORMACIÓN DE TESORERÍA MUNICIPAL.	Línea Base:	100.00 Porcentaje
Resumen Narrativo:	INFORMAR PUNTUALMENTE LAS LABORES DE LA UNIDAD DE TRANSPARENCIA EN TESORERÍA, ASÍ MISMO RESPONDER A LAS SOLICITUDES DE INFORMACIÓN DE LOS CIUDADANOS.	Frecuencia de medición	Trimestral

Interpretación: MIDE EL CUMPLIMIENTO DE INFORMAR PUNTUALMENTE EN TRANSPARENCIA LA INFORMACIÓN SOLICITADA. **Unidad de Medida:** Porcentaje.
Medio de Verificación: UNIDAD DE TRANSPARENCIA DEL MUNICIPIO DE TIJUANA. **Sentido:** Desc
Supuesto: Transparencia Confiable En Las Finanzas Así Como La Información De La Tesorería Municipal. **Dimensión:** Eficiencia
Método de Cálculo: (REPORTES REALIZADOS/REPORTES PROGRAMADOS)*100 **Tipo de Indicador:** Gestión

Metas					
Periodo	Programado Inicial	Programado Modificado	Logrado	Justificación	Semaforo
TRIMESTRE 1	25.00	25.00	25.00		Aceptable
TRIMESTRE 2	25.00	25.00	25.00		Aceptable
TRIMESTRE 3	25.00	25.00	25.00		Aceptable
TRIMESTRE 4	25.00	25.00	25.00		Aceptable
Total:	100.00	100.00	100.00		

COMPONENTE 03253005000

Nombre de Indicador: INGRESO PROPIO RECAUDADO. **Línea Base:** 0.00 Porcentaje
Resumen Narrativo: INGRESO RECAUDADO POR CONCEPTO DE IMPUESTOS, DERECHOS, PRODUCTOS Y APROVECHAMIENTOS. **Frecuencia de medición:** Trimestral
Interpretación: MIDE LA RECAUDACIÓN DEL INGRESO PROPIO. **Unidad de Medida:** Porcentaje
Medio de Verificación: REPORTE MENSUAL DEL INGRESO RECAUDADO Y EL ESTADO ANALÍTICO DEL INGRESO. **Sentido:** Asc
Supuesto: Variantes Que Afectan Los Parametros De La Solvencia Económica, Que Permitan Contribuir Con Las Obligaciones Fiscales. **Dimensión:** Eficacia
Método de Cálculo: (REPORTES REALIZADOS/REPORTES PROGRAMADOS)*100 **Tipo de Indicador:** Estratégico

Metas					
Periodo	Programado Inicial	Programado Modificado	Logrado	Justificación	Semaforo
TRIMESTRE 1	0.00	0.00	0.00	META SIN PROGRAMACION	Aceptable
TRIMESTRE 2	0.00	0.00	0.00	META SIN PROGRAMACION	Aceptable
TRIMESTRE 3	0.00	15.00	12.65	Durante este trimestre, se observó una disminución del 2.35% con respecto a la meta programada, a pesar de la extensión del decreto que ofrece el 100% de descuento en multas y recargos por Impuesto Predial e Impuesto sobre Adquisiciones de Inmuebles (ISAI), y el 50% de descuento en multas y recargos por derechos y reglamentos municipales, la recaudación no alcanzó la meta programada del 15%, situándose en un 12.65%. La baja efectividad del decreto para alcanzar la meta no se atribuye a la falta de atractivo de los descuentos, sino a la severa afectación en la base económica de los contribuyentes. La falta de liquidez y la inestabilidad de ingresos han convertido la contribución fiscal, incluso con beneficios, en una carga insostenible para el porcentaje de la población que se esperaba alcanzar.	Critico
TRIMESTRE 4	0.00	35.00	31.72	DURANTE EL PERIODO COMPRENDIDO DE OCTUBRE A DICIEMBRE DEL EJERCICIO FISCAL 2025, LA RECAUDACIÓN REGISTRÓ UN CUMPLIMIENTO DEL 31.72%, SITUÁNDOSE 3.28% POR DEBAJO DE LA META PROGRAMADA DEL 35%, DERIVADO DE LA IMPLEMENTACIÓN DE ESTÍMULOS FISCALES ORIENTADA AL SANEAMIENTO DE LAS FINANZAS CIUDADANAS. AL PRIORIZAR EL ACUERDO DE CONDONACIÓN DE MULTAS Y RECARGOS, OTORGANDO UN ALIVIO ECONÓMICO DIRECTO A LOS CONTRIBUYENTES, LO QUE GENERÓ UN IMPACTO INMEDIATO EN LA CAPTACIÓN DE DERECHOS Y APROVECHAMIENTOS. EN CONSECUENCIA, EL DÉFICIT OBSERVADO NO REPRESENTA UNA DEFICIENCIA EN LA GESTIÓN COBRATORIA, SINO UN SACRIFICIO FISCAL ESTRATÉGICO. LA RELACIÓN DIRECTA ENTRE LA DISPENSA DE ACCESORIOS Y LA DISMINUCIÓN EN EL INGRESO DE DERECHOS FUNDAMENTA TÉCNICAMENTE LA BRECHA PRESUPUESTARIA, PRIVILEGIANDO LA REGULARIZACIÓN DE LA BASE GRAVABLE SOBRE LOS OBJETIVOS DE RECAUDACIÓN DE CORTO PLAZO.	Con Riesgo
Total:	0.00	50.00	44.37		

ACTIVIDAD 03254005001

Nombre de Indicador: ACCIONES RECAUDATORIAS PARA INCREMENTAR LOS INGRESOS. **Línea Base:** 0.00 Porcentaje

Resumen Narrativo: ESTRATEGIAS RECAUDATORIAS PARA INCREMENTAR INGRESOS DE IMPUESTOS PROPIOS Y RECUPERACIÓN DE CREDITOS FISCALES. **Frecuencia de medición:** Trimestral

Interpretación: MIDE LAS ESTRATEGIAS RECAUDATORIAS. **Unidad de Medida:** Porcentaje

Medio de Verificación: REPORTE DE ESTRATEGIAS RECAUDATORIAS. **Sentido:** Asc

Supuesto: Solvencia Economica Del Contribuyente Y Aumento De Padrón De Cartera Vencida. **Dimensión:** Eficacia

Método de Cálculo: (REPORTES REALIZADOS/REPORTES PROGRAMADOS)*100 **Tipo de Indicador:** Gestión

Metas					
Periodo	Programado Inicial	Programado Modificado	Logrado	Justificación	Semaforo
TRIMESTRE 1	0.00	0.00	0.00	META SIN PROGRAMACION	Aceptable
TRIMESTRE 2	0.00	0.00	0.00	META SIN PROGRAMACION	Aceptable
TRIMESTRE 3	0.00	0.00	0.00	META SIN PROGRAMACION	Aceptable
TRIMESTRE 4	0.00	25.00	25.00		Aceptable
Total:	0.00	25.00	25.00		

ACTIVIDAD 03254005002

Nombre de Indicador: ACCIONES PARA INCENTIVAR LA RECAUDACIÓN POR MEDIO DE PAGOS DIGITALES. **Línea Base:** 0.00 Porcentaje

Resumen Narrativo: ESTRATEGIAS RECAUDATORIAS PARA INCENTIVAR LA RECAUDACIÓN POR MEDIO DE PAGOS DIGITALES. **Frecuencia de medición:** Trimestral

Interpretación: MIDE LAS ESTRATEGIAS IMPLEMENTADAS.
Medio de Verificación: INFORME DE ACCIONES DE DIFUSIÓN.
Supuesto: Conocimiento Del Uso En Medios Digitales Para Pagos Y/o Accesibilidad.
Método de Cálculo: (REPORTES REALIZADOS/REPORTES PROGRAMADOS)*100

Unidad de Medida: Porcentaje
Sentido: Asc
Dimensión: Eficacia
Tipo de Indicador: Gestión

Metas					
Periodo	Programado Inicial	Programado Modificado	Logrado	Justificación	Semaforo
TRIMESTRE 1	0.00	0.00	0.00	META SIN PROGRAMACION	Aceptable
TRIMESTRE 2	0.00	0.00	0.00	META SIN PROGRAMACION	Aceptable
TRIMESTRE 3	0.00	25.00	25.00		Aceptable
TRIMESTRE 4	0.00	25.00	25.00		Aceptable
Total:	0.00	50.00	50.00		

Firma del Titular de la Dependencia

Firma del Titular Administrativo



**H. AYUNTAMIENTO DE TIJUANA
TESORERÍA MUNICIPAL
RENDICIÓN DE CUENTAS
CUARTO AVANCE TRIMESTRAL PROGRAMÁTICO
EJERCICIO FISCAL 2025**



DATOS GENERALES

Programa:	ADMINISTRACION EFICIENTE Y TRANSPARENTE	Fecha:	23-DEC-24
Periodo de Ejecución:	Inicio: 2025-01-01 Fin: 2025-12-31	Número de programa:	26
Tipo de programa:	Gobierno	Costo autorizado del Programa:	0.00
Cobertura:	Municipio (AGEM)		
Unidad Responsable:			
Ramo:	04 OFICIALÍA MAYOR		
Unidad Ejecutora del Gasto:	001		
Plan de desarrollo:			
Eje Operativo:	Tijuana Moderna: Infraestructura y Movilidad		
Objetivo:			
Estrategia:			
Línea de Acción:			
Propósito Institucional:	Los recursos se administran de manera eficiente optimizando las funciones institucionales del Ayuntamiento de Tijuana		

MATRIZ DE INDICADORES

FIN 04261001000

Nombre de Indicador:	Porcentaje del resultado de las actividades a concluir.	Línea Base:	100.00 Porcentaje
Resumen Narrativo:	Contribuir en la ejecución de los programas de las Dependencias del Ayuntamiento de Tijuana mediante la administración de los recursos humanos, materiales y servicios.	Frecuencia de medición:	Anual
Interpretación:	Mide el porcentaje de resultados de la administración de los recursos humanos, materiales y servicios realizados.	Unidad de Medida:	Porcentaje.
Medio de Verificación:	Informe de resultados de las actividades realizadas, disponible en la Coordinación General.	Sentido:	Asc
Supuesto:	Los Programas De Las Dependencias Del Ayuntamiento De Tijuana Se Deberan Ejecutar De Manera Correcta Y Presentar Mejoras En Los Procesos Solicitados. Los Programas De Las Dependencias Del Ayuntamiento De Tijuana Se Deberan Ejecutar De Manera Correcta Y Presentar Mejoras En Los Procesos Solicitados.	Dimensión:	Eficacia
Método de Cálculo:	(Total de actividades logradas/Total de actividades programadas)*100	Tipo de Indicador:	Estratégico

Metas

Periodo	Programado Inicial	Programado Modificado	Logrado	Justificación	Semaforo
TRIMESTRE 4	100.00	100.00	100.00		Acceptable
Total:	100.00	100.00	100.00		

PROPOSITO 04262001000

Nombre de Indicador:	Porcentaje de avance para presentar el informe de actividades y resultados.	Línea Base:	40.00 Porcentaje
Resumen Narrativo:	Los recursos se administran de manera eficiente optimizando las funciones institucionales del Ayuntamiento de Tijuana.	Frecuencia de medición:	Semestral
Interpretación:	Mide el grado de avance del informe de actividades realizadas.	Unidad de Medida:	Porcentaje.
Medio de Verificación:	Informe del avance de actividades y resultados, disponible en la Coordinación General.	Sentido:	Asc
Supuesto:	El Recurso Humano, Los Materiales Y Servicios Se Tienen Que Administrar De Manera Adecuada	Dimensión:	Eficacia
Método de Cálculo:	(Informe presentado/Informe programado)*100.	Tipo de Indicador:	Estratégico

Metas					
Periodo	Programado Inicial	Programado Modificado	Logrado	Justificación	Semaforo
SEMESTRE 1	50.00	50.00	50.00		Aceptable
SEMESTRE 2	50.00	50.00	50.00		Aceptable
Total:	100.00	100.00	100.00		

COMPONENTE 04263001000

Nombre de Indicador:	Porcentaje de las acciones de administrar el recurso humano.	Línea Base:	75.00 Porcentaje
Resumen Narrativo:	Control y administración de recursos humanos del Ayuntamiento de Tijuana.	Frecuencia de medición	Trimestral
Interpretación:	Mide la cantidad de acciones de administración del recurso humano realizadas.	Unidad de Medida:	Porcentaje
Medio de Verificación:	Informe de acciones de administración realizadas, disponible en la Dirección de Recursos Humanos.	Sentido:	Asc
Supuesto:	El Recurso Humano Del Ayuntamiento De Tijuana Se Administre Correctamente	Dimensión:	Eficacia
Método de Cálculo:	(Total de acciones realizadas/Total de acciones programadas)*100	Tipo de Indicador:	Gestión

Metas					
Periodo	Programado Inicial	Programado Modificado	Logrado	Justificación	Semaforo
TRIMESTRE 1	25.00	25.00	25.00		Aceptable
TRIMESTRE 2	25.00	25.00	25.00		Aceptable
TRIMESTRE 3	25.00	25.00	25.00		Aceptable
TRIMESTRE 4	25.00	25.00	25.00		Aceptable
Total:	100.00	100.00	100.00		

ACTIVIDAD 04264001002

Nombre de Indicador:	Porcentaje de impartición de capacitaciones en competencias laborales.	Línea Base:	50.00 Porcentaje
Resumen Narrativo:	Impartición de capacitaciones y/o certificaciones de competencias laborales al personal adscrito al Ayuntamiento de Tijuana.	Frecuencia de medición	Trimestral
Interpretación:	Mide el grado de impartición de capacitaciones y/ certificaciones en competencias laborales.	Unidad de Medida:	Porcentaje
Medio de Verificación:	Listas de asistencia y memoria fotográfica, disponible en el Departamento de Capacitación.	Sentido:	Asc
Supuesto:	Personal Adscrito Al Ayuntamiento De Tijuana Se Encuentren Capacitados Y/o Certificados En Competencias Laborales.	Dimensión:	Eficacia
Método de Cálculo:	(Total de impartición de capacitaciones y/o certificaciones logradas/Total de impartición de capacitaciones y/o certificaciones programadas)*100	Tipo de Indicador:	Gestión

Metas					
Periodo	Programado Inicial	Programado Modificado	Logrado	Justificación	Semaforo
TRIMESTRE 1	25.00	25.00	25.00		Aceptable
TRIMESTRE 2	25.00	25.00	25.00		Aceptable
TRIMESTRE 3	25.00	25.00	25.00		Aceptable
TRIMESTRE 4	25.00	25.00	25.00		Aceptable
Total:	100.00	100.00	100.00		

ACTIVIDAD 04264001003

Nombre de Indicador:	Porcentaje de integrar y controlar los expedientes del personal finado.	Línea Base:	75.00 Porcentaje
Resumen Narrativo:	Actualización y control de expedientes para el pago a beneficiarios de la cobertura de fallecimientos del personal finado.	Frecuencia de medición	Trimestral
Interpretación:	Mide la cantidad de expedientes integrados.	Unidad de Medida:	Porcentaje
Medio de Verificación:	Reportes de pago de cobertura de fallecimiento a los beneficiarios, disponible en el Departamento de Personal.	Sentido:	Asc
Supuesto:	Seguimiento Oportuno En Tiempo A Trámites Del Personal Finado.	Dimensión:	Eficacia
Método de Cálculo:	(Total de expedientes integrados/Total de expedientes solicitados)*100	Tipo de Indicador:	Gestión

Metas					
Periodo	Programado Inicial	Programado Modificado	Logrado	Justificación	Semaforo
TRIMESTRE 1	25.00	25.00	25.00		Aceptable
TRIMESTRE 2	25.00	25.00	25.00		Aceptable
TRIMESTRE 3	25.00	25.00	25.00		Aceptable
TRIMESTRE 4	25.00	25.00	25.00		Aceptable
Total:	100.00	100.00	100.00		

ACTIVIDAD 04264001004

Nombre de Indicador:	Porcentaje de procesar la nómina catorcenal.	Línea Base:	100.00 Porcentaje
Resumen Narrativo:	Es procesada la nómina catorcenal de las dependencias del Ayuntamiento de Tijuana.	Frecuencia de medición	Trimestral
Interpretación:	Mide el cumplimiento de las nóminas catorcenales procesadas.	Unidad de Medida:	Porcentaje
Medio de Verificación:	Reporte de nóminas procesadas generado por el Sistema Integral de Información Municipal, disponible en el Departamento de Nóminas.	Sentido:	Asc
Supuesto:	Las Dependencias Serán Responsables De Presentar Incidencias Del Personal	Dimensión:	Eficiencia
Método de Cálculo:	(Total de nominas procesada/Total de nominas programada)*100	Tipo de Indicador:	Gestión

Metas					
Periodo	Programado Inicial	Programado Modificado	Logrado	Justificación	Semaforo
TRIMESTRE 1	25.00	25.00	25.00		Aceptable
TRIMESTRE 2	25.00	25.00	25.00		Aceptable
TRIMESTRE 3	25.00	25.00	25.00		Aceptable
TRIMESTRE 4	25.00	25.00	25.00		Aceptable
Total:	100.00	100.00	100.00		

COMPONENTE 04263002000

Nombre de Indicador:	Porcentaje de acciones de seguimiento a implementar.	Línea Base:	0.00 Porcentaje
Resumen Narrativo:	Implementación de acciones de seguimiento a las solicitudes de información por parte de las autoridades competentes.	Frecuencia de medición	Trimestral
Interpretación:	Mide el cumplimiento de acciones de seguimiento a las solicitudes de información recibidas.	Unidad de Medida:	Porcentaje
Medio de Verificación:	Reporte de acciones de seguimiento a las solicitudes de información realizadas, disponible en la Direccion Administrativa.	Sentido:	Asc
Supuesto:	Brindar Atencion A Las Autoridades Competentes Cuando Requieren Información.	Dimensión:	Eficiencia
Método de Cálculo:	(Total de acciones de seguimiento realizadas/Total de acciones de seguimiento programadas)*100	Tipo de Indicador:	Gestión

Metas					
Periodo	Programado Inicial	Programado Modificado	Logrado	Justificación	Semaforo
TRIMESTRE 1	25.00	25.00	25.00		Aceptable
TRIMESTRE 2	25.00	25.00	25.00		Aceptable
TRIMESTRE 3	25.00	25.00	25.00		Aceptable
TRIMESTRE 4	25.00	25.00	25.00		Aceptable
Total:	100.00	100.00	100.00		

ACTIVIDAD 04264002001

Nombre de Indicador:	Porcentaje de cumplimiento con los avances trimestrales.	Línea Base:	100.00 Porcentaje
Resumen Narrativo:	Implementación de acciones de control interno para el cumplimiento de los indicadores de gestión y avances trimestrales.	Frecuencia de medición	Trimestral
Interpretación:	Mide el cumplimiento de los avances trimestrales.	Unidad de Medida:	Porcentaje
Medio de Verificación:	Oficios de solicitud, seguimiento y reporte de avances trimestrales, disponible en la Direccion Administrativa	Sentido:	Asc
Supuesto:	Los Titulares De Los Departamentos Presentaran Los Avances Trimestrales En Tiempo Y Forma	Dimensión:	Eficiencia
Método de Cálculo:	(Total de avances trimestrales logrados/Total de avance trimestrales programados)*100	Tipo de Indicador:	Gestión

Metas					
Periodo	Programado Inicial	Programado Modificado	Logrado	Justificación	Semaforo
TRIMESTRE 1	25.00	25.00	25.00		Aceptable
TRIMESTRE 2	25.00	25.00	25.00		Aceptable
TRIMESTRE 3	25.00	25.00	25.00		Aceptable
TRIMESTRE 4	25.00	25.00	25.00		Aceptable
Total:	100.00	100.00	100.00		

ACTIVIDAD 04264002002

Nombre de Indicador:	Porcentaje de cumplimiento con la información solicitada.	Línea Base:	100.00 Porcentaje
Resumen Narrativo:	Atención y seguimiento a las solicitudes de atención pública y protección de datos personales remitidas por la Dirección General de Transparencia, Acceso a la Información Pública y Protección de Datos Personales correspondientes a la Oficialía Mayor.	Frecuencia de medición:	Trimestral
Interpretación:	Mide el porcentaje de cumplimiento de las solicitudes atendidas.	Unidad de Medida:	Porcentaje
Medio de Verificación:	Informe de solicitudes atendidas, disponible en la Jefatura de Enlace de Transparencia.	Sentido:	Asc
Supuesto:	La Dirección General De Transparencia, Acceso A La Información Pública Y Protección De Datos Personales Remitira Solicitudes De Información A La Oficialía Mayor.	Dimensión:	Eficiencia
Método de Cálculo:	(Total de solicitudes atendidas/Total de solicitudes recibidas)*100	Tipo de Indicador:	Gestión

Metas					
Periodo	Programado Inicial	Programado Modificado	Logrado	Justificación	Semaforo
TRIMESTRE 1	25.00	25.00	25.00		Aceptable
TRIMESTRE 2	25.00	25.00	25.00		Aceptable
TRIMESTRE 3	25.00	25.00	25.00		Aceptable
TRIMESTRE 4	25.00	25.00	25.00		Aceptable
Total:	100.00	100.00	100.00		

ACTIVIDAD 04264002003

Nombre de Indicador:	Porcentaje de respuesta oportuna a los entes fiscalizados.	Línea Base:	100.00 Porcentaje
Resumen Narrativo:	Coordinar el seguimiento y respuesta oportuna respecto a las observaciones detectadas por los diferentes órganos de control y fiscalización.	Frecuencia de medición:	Trimestral
Interpretación:	Mide el cumplimiento de las observaciones, recomendaciones y aclaraciones atendidas como resultado de auditorías realizadas.	Unidad de Medida:	Porcentaje
Medio de Verificación:	Oficios de solventación de pliegos de observaciones, solicitudes de aclaración, recomendaciones y dictámenes disponible en la Coordinación General.	Sentido:	Asc
Supuesto:	Los órganos De Control Y Fiscalización Realizara Auditorias Y Solicitara Información Al Respecto.	Dimensión:	Eficiencia
Método de Cálculo:	(Total de solicitudes de auditoria atendidas/Total de solicitudes de auditoria recibidas)*100	Tipo de Indicador:	Gestión

Metas					
Periodo	Programado Inicial	Programado Modificado	Logrado	Justificación	Semaforo
TRIMESTRE 1	25.00	25.00	25.00		Aceptable
TRIMESTRE 2	25.00	25.00	25.00		Aceptable
TRIMESTRE 3	25.00	25.00	25.00		Aceptable
TRIMESTRE 4	25.00	25.00	25.00		Aceptable
Total:	100.00	100.00	100.00		

ACTIVIDAD 04264002004

Nombre de Indicador:	Porcentaje de cumplir con los requerimientos recibidos.	Línea Base:	0.00 Porcentaje
Resumen Narrativo:	Atención y seguimiento a los requerimientos legales realizados por las autoridades competentes.	Frecuencia de medición:	Trimestral
Interpretación:	Mide el porcentaje de cumplimiento da los requerimientos realizados por las autoridades competentes.	Unidad de Medida:	Porcentaje
Medio de Verificación:	Oficios de respuesta, disponibles en la Coordinación Jurídica.	Sentido:	Asc
Supuesto:	Las Autoridades Competentes Realizaran Requerimientos Legales.	Dimensión:	Eficiencia

Método de Cálculo: (Total de requerimientos legales atendidos/Total de requerimientos legales recibidos)*100 **Tipo de Indicador:** Gestión

Metas					
Periodo	Programado Inicial	Programado Modificado	Logrado	Justificación	Semaforo
TRIMESTRE 1	25.00	25.00	25.00		Aceptable
TRIMESTRE 2	25.00	25.00	25.00		Aceptable
TRIMESTRE 3	25.00	25.00	25.00		Aceptable
TRIMESTRE 4	25.00	25.00	25.00		Aceptable
Total:	100.00	100.00	100.00		

COMPONENTE 04263003000

Nombre de Indicador: Porcentaje de acciones para gestionar los recursos materiales. **Línea Base:** 60.00 Porcentaje
Resumen Narrativo: Gestión de los recursos materiales para el Ayuntamiento de Tijuana. **Frecuencia de medición:** Trimestral
Interpretación: Mide el grado de avance en acciones de gestión de los recursos materiales logrado. **Unidad de Medida:** Porcentaje
Medio de Verificación: Informe de acciones de gestión de los recursos materiales, disponible en la Dirección de Recursos Materiales. **Sentido:** Asc
Supuesto: Las Dependencias Responsables Supervisaran Que Los Recursos Materiales Sean Gestionados. **Dimensión:** Eficacia
Método de Cálculo: (Total de acciones de gestión implementadas/Total de acciones de gestión programadas)*100 **Tipo de Indicador:** Gestión

Metas					
Periodo	Programado Inicial	Programado Modificado	Logrado	Justificación	Semaforo
TRIMESTRE 1	25.00	25.00	23.00	NO SE ALCANZÓ LA META, DEBIDO AL CAMBIO DEL TITULAR DE LA DIRECCIÓN DE RECURSOS MATERIALES DE OFICIALÍA MAYOR, IMPACTANDO EN LA ESTRATEGIA LABORAL Y FALTA DE SUPERVISION DE LOS RECURSOS GESTIONADOS	Con Riesgo
TRIMESTRE 2	25.00	25.00	24.00	NO SE ALCANZO LA META A LA FALTA DE SEGUIMIENTO EN LOS TRAMITES PARA BAJA DE ACTIVOS, RETRASOS EN LA ENTREGA DE MATERIALES EN EL ALMACEN, AFECTADO EL CRONOGRAMA DE LAS TAREAS PROGRAMADAS EN LAS AREAS EN CUESTION	Aceptable
TRIMESTRE 3	25.00	25.00	25.00		Aceptable
TRIMESTRE 4	25.00	25.00	25.00		Aceptable
Total:	100.00	100.00	97.00		

ACTIVIDAD 04264003002

Nombre de Indicador: Porcentaje de adquisiciones a atender de bienes y servicios concretados. **Línea Base:** 90.00 Porcentaje
Resumen Narrativo: Recepción y seguimiento de las solicitudes de adquisición a través de la elaboración de órdenes de pedido. **Frecuencia de medición:** Trimestral
Interpretación: Mide el grado de órdenes de compra concretadas. **Unidad de Medida:** Porcentaje
Medio de Verificación: Bitácora de órdenes de pedido y solicitud de adquisiciones, disponible en el Departamento de Adquisición de Bienes y Servicios. **Sentido:** Asc
Supuesto: Las Dependencias Del Ayuntamiento De Tijuana Gestionaran Sus Solicitudes De Adquisición. **Dimensión:** Eficacia
Método de Cálculo: (Total de solicitudes de adquisición procedentes atendidas/Total de solicitudes de adquisición procedentes recibidas)*100 **Tipo de Indicador:** Gestión

Metas					
Periodo	Programado Inicial	Programado Modificado	Logrado	Justificación	Semaforo
TRIMESTRE 1	40.00	40.00	30.00	NO SE ALCANZÓ LA META, DEBIDO A LAS SOLICITUDES RECHAZADAS POR CUESTIONES DE ERRORES EN LAS PARTIDAS PRESUPUESTARIAS, POR CAMBIO DE PROVEEDOR, ERRORES EN LOS IMPORTES O MONTOS, INCUMPLIMIENTO DEL PROVEEDOR PARA LA ENTREGA DEL MATERIAL, POR INSUFICIENCIA PRESUPUESTAL Y/O ERRORES COMETIDOS POR EL PERSONAL DE OFICINA EN SU TRAMITACIÓN.	Critico
TRIMESTRE 2	20.00	20.00	17.00	NO SE ALCANZO LA META ESTABLECIDA DURANTE ESTE TRIMESTRE, DEBIDO A LAS SOLICITUDES RECHAZADAS Y/O CANCELADAS A PETICION DE LAS DEPENDENCIAS SOLICITANTES DE LOS BIENES O SERVICIOS Y A LOS PEDIDOS PENDIENTES POR ENTREGAR POR EL PROVEEDOR	Critico
TRIMESTRE 3	15.00	15.00	15.00		Aceptable
TRIMESTRE 4	25.00	25.00	25.00		Aceptable
Total:	100.00	100.00	87.00		

ACTIVIDAD 04264003003

Nombre de Indicador:	Porcentaje de trámites para dar de baja los activos fijos.	Línea Base:	100.00 Porcentaje
Resumen Narrativo:	Revisión de solicitudes de trámites de baja de activos fijos, propiedad del Ayuntamiento de Tijuana.	Frecuencia de medición	Trimestral
Interpretación:	Mide el grado de atención a las solicitudes de baja de activos fijos.	Unidad de Medida:	Porcentaje
Medio de Verificación:	Reporte de bajas de activos fijos, disponible en el Departamento de Inventarios y Almacenes.	Sentido:	Asc
Supuesto:	Las Dependencias Del Ayuntamiento De Tijuana, Deberan Integrar De Manera Correcta Los Trámites De Solicitudes De Baja.	Dimensión:	Eficacia
Método de Cálculo:	(Total de tramites para dar de baja atendidos/Total de tramites para dar de baja recibidos)*100	Tipo de Indicador:	Gestión

Metas					
Periodo	Programado Inicial	Programado Modificado	Logrado	Justificación	Semaforo
TRIMESTRE 1	25.00	25.00	0.00	NO SE ALCANZÓ LA META ESTABLECIDA DURANTE ESTE TRIMESTRE, DEBIDO A QUE AÚN NO SE ENCUENTRA CONFORMADO EL COMITÉ REVISOR PARA LLEVAR A CABO LA BAJA DEFINITIVA DE DICHS BIENES, EN CONJUNTO CON LA SINDICATURA MUNICIPAL.	Critico
TRIMESTRE 2	25.00	25.00	22.00	NO SE ALCANZO LA META ESTABLECIDA DURANTE ESTE TRIMESTRE, DEBIDO A QUE AUN NO SE ENCUENTRAN INTEGRADOS Y/O REVISADOS LOS EXPEDIENTES DE LOS BIENES MUEBLES PROPUESTOS PARA SU BAJA , A FIN DE QUE A TRAVES DE LA SECRETARIA DE GOBIERNO SENA TURNADOS A LA COMISION DE HACIENDA PARA SU REVISION Y EMISION DEL DICTAMEN CORRESPONDIENTE	Critico
TRIMESTRE 3	25.00	25.00	25.00		Aceptable
TRIMESTRE 4	25.00	25.00	25.00		Aceptable
Total:	100.00	100.00	72.00		

ACTIVIDAD 04264003004

Nombre de Indicador:	Porcentaje de procesos de asignación atendidos.	Línea Base:	0.00 Porcentaje
Resumen Narrativo:	Atención y seguimiento a los procesos de asignación para la adquisición de bienes, contratación de servicios y arrendamiento.	Frecuencia de medición	Trimestral
Interpretación:	Mide el procedimiento de atención a las adquisiciones que requieran de un proceso de asignación.	Unidad de Medida:	Porcentaje
Medio de Verificación:	Reporte de procedimientos de asignación atendidos, disponible en el Departamento de Licitaciones.	Sentido:	Asc
Supuesto:	Las Dependencias Del Ayuntamiento De Tijuana,gestionan El Tramite Corresponsdiene Para Las Adquisiciones En Las Que Intervenga Algún Proceso De Asignación.	Dimensión:	Eficacia

Método de Cálculo:

(Total de procesos de asignación atendidos/Total de procesos de asignación recibidos)*100

Tipo de Indicador:

Gestión

Metas					
Periodo	Programado Inicial	Programado Modificado	Logrado	Justificación	Semaforo
TRIMESTRE 1	40.00	40.00	40.00		Aceptable
TRIMESTRE 2	30.00	30.00	30.00		Aceptable
TRIMESTRE 3	15.00	15.00	15.00		Aceptable
TRIMESTRE 4	15.00	15.00	15.00		Aceptable
Total:	100.00	100.00	100.00		

ACTIVIDAD 04264003005

Nombre de Indicador:	Porcentaje de resultados de inspección y verificación.	Línea Base:	0.00 Porcentaje
Resumen Narrativo:	Inspección y verificación física del estado que guardan los bienes inmuebles propiedad del Ayuntamiento de Tijuana.	Frecuencia de medición	Trimestral
Interpretación:	Mide el número de inspecciones físicas realizadas a los bienes inmuebles propiedad del Ayuntamiento de Tijuana.	Unidad de Medida:	Porcentaje
Medio de Verificación:	Reporte de inspecciones y verificaciones físicas, así como fichas técnicas, disponibles en el Departamento de Bienes Inmuebles.	Sentido:	Asc
Supuesto:	Los Predios Propiedad Del Ayuntamiento De Tijuana, Se Encuentran Ubicados.	Dimensión:	Eficiencia
Método de Cálculo:	(Total de solicitudes de inspección a predios municipales realizados/Total de solicitudes de inspección a predios municipal recibidos)*100	Tipo de Indicador:	Gestión

Metas					
Periodo	Programado Inicial	Programado Modificado	Logrado	Justificación	Semaforo
TRIMESTRE 1	25.00	25.00	25.00		Aceptable
TRIMESTRE 2	25.00	25.00	25.00		Aceptable
TRIMESTRE 3	25.00	25.00	25.00		Aceptable
TRIMESTRE 4	25.00	25.00	25.00		Aceptable
Total:	100.00	100.00	100.00		

COMPONENTE 04263004000

Nombre de Indicador:	Porcentaje de servicios a realizar de mantenimiento al edificio y padrón vehicular.	Línea Base:	75.00 Porcentaje
Resumen Narrativo:	Planeación de servicios de mantenimiento preventivo y correctivo de las instalaciones y padrón vehicular del Ayuntamiento de Tijuana.	Frecuencia de medición	Trimestral
Interpretación:	Mide el grado de servicios de mantenimiento realizados.	Unidad de Medida:	Porcentaje
Medio de Verificación:	Reporte de servicios de mantenimiento disponible en la Dirección de Servicios Generales.	Sentido:	Asc
Supuesto:	Supervisar Que Las Instalaciones Y El Padrón Vehicular Del Ayuntamiento Se Encuentren En óptimas Condiciones.	Dimensión:	Eficiencia
Método de Cálculo:	(Total de servicios de mantenimiento realizados/Total de servicios de mantenimiento solicitados)*100	Tipo de Indicador:	Gestión

Metas					
Periodo	Programado Inicial	Programado Modificado	Logrado	Justificación	Semaforo
TRIMESTRE 1	20.00	20.00	20.00		Aceptable
TRIMESTRE 2	20.00	20.00	20.00		Aceptable
TRIMESTRE 3	20.00	20.00	20.00		Aceptable
TRIMESTRE 4	20.00	20.00	20.00		Aceptable
Total:	80.00	80.00	80.00		

ACTIVIDAD 04264004002

Nombre de Indicador:	Porcentaje a realizar del mantenimiento preventivo y correctivo a edificios.	Línea Base:	60.00 Porcentaje
Resumen Narrativo:	Realización del mantenimiento preventivo y correctivo de las instalaciones del Ayuntamiento de Tijuana.	Frecuencia de medición	Trimestral
Interpretación:	Mide el grado de los servicios preventivos y correctivos a las instalaciones del Ayuntamiento de Tijuana.	Unidad de Medida:	Porcentaje
Medio de Verificación:	Reporte de mantenimiento preventivo y correctivo realizado a las instalaciones del Ayuntamiento de Tijuana, disponible en el Departamento de Servicios Generales.	Sentido:	Asc

Supuesto: Verificar Que Las Instalaciones Del Ayuntamiento De Tijuana, Presenten Una Infraestructura En Buen Estado.

Método de Cálculo: (Total de servicios de mantenimiento a edificios realizados/Total de servicios mantenimiento a edificios solicitados)*100

Dimensión: Eficacia

Tipo de Indicador: Gestión

Metas					
Periodo	Programado Inicial	Programado Modificado	Logrado	Justificación	Semaforo
TRIMESTRE 1	15.00	15.00	15.00		Aceptable
TRIMESTRE 2	25.00	25.00	25.00		Aceptable
TRIMESTRE 3	20.00	20.00	20.00		Aceptable
TRIMESTRE 4	20.00	20.00	20.00		Aceptable
Total:	80.00	80.00	80.00		

ACTIVIDAD 04264004003

Nombre de Indicador: Porcentaje de mantenimiento preventivo y correctivo vehicular.

Resumen Narrativo: Ejecución del mantenimiento preventivo y correctivo al padrón vehicular del Ayuntamiento de Tijuana.

Interpretación: Mide el grado de mantenimiento preventivo y correctivo al padrón vehicular realizado.

Medio de Verificación: Bitácoras de mantenimiento preventivo y correctivo vehicular, disponible en el Departamento de Talleres Municipales.

Supuesto: Comprobar Que El Padrón Vehicular Del Ayuntamiento De Tijuana Se Encuentra En óptimas Condiciones Mecánicas.

Método de Cálculo: (Total de mantenimiento preventivo y/o correctivo al padrón vehicular realizado/Total de mantenimiento preventivo y/o correctivo al padrón vehicular solicitado)*100

Línea Base: 70.00 Porcentaje

Frecuencia de medición: Trimestral

Unidad de Medida: Porcentaje

Sentido: Asc

Dimensión: Eficiencia

Tipo de Indicador: Gestión

Metas					
Periodo	Programado Inicial	Programado Modificado	Logrado	Justificación	Semaforo
TRIMESTRE 1	15.00	15.00	15.00		Aceptable
TRIMESTRE 2	20.00	20.00	20.00		Aceptable
TRIMESTRE 3	20.00	20.00	20.00		Aceptable
TRIMESTRE 4	20.00	20.00	20.00		Aceptable
Total:	75.00	75.00	75.00		

Firma del Titular de la Dependencia

Firma del Titular Administrativo



TIJUANA RESPONSABILIDAD
XXV AYUNTAMIENTO DE TIJUANA
OFICIALÍA MAYOR

15 ENE 2026
RECIBIDO
SEM 04:00 pm
JEFATURA ADMINISTRATIVA

Dependencia: Tesorería de la Secretaría de Finanzas
Sección: Dirección de Programación y Presupuesto
Número de oficio: PP- 0063 - 2026
Asunto: 4to. Avance Trimestral Programático

Tijuana, Baja California a 15 de enero de 2026.

Oficialía Mayor

Folio: 123629

Dependencia: ADMIN

LIC. NELLY DEL CARMEN PABELLO VEGA
OFICIAL MAYOR DE LA SECRETARIA DE FINANZAS
H. XXV AYUNTAMIENTO DE TIJUANA, B.C.
PRESENTE.

Por medio de la presente reciba un cordial saludo y de acuerdo con las atribuciones conferidas en el artículo 24 del Reglamento Interno de la Secretaría de Finanzas del Ayuntamiento de Tijuana, y con fundamento en Artículo 103 Fracc. I inciso 3c de la Ley de Presupuesto y Responsabilidad Hacendaria del Estado de Baja California y sus Municipios, así como del Artículo 46 de los Criterios Generales Presupuestarios para la Administración Pública Municipal Ejercicio Fiscal 2025 para el Municipio de Tijuana, Baja California, se solicita respetuosamente girar instrucciones al personal que corresponda para que sea capturado en sistema "SIPRO" la información correspondiente al **4to. Avance Trimestral Programático ejercicio fiscal 2025 (octubre-diciembre)**, mismo que se aperturará el día **lunes 19 de enero** del presente año.

Una vez concluida la captura del 4to. Avance Programático y Autorizado por Dirección de Programación y Presupuesto, el reporte deberá ser impreso desde sistema **SIPRO, Módulo: Rendición de Cuentas**, y ser entregado mediante oficio a esta dirección, a mi cargo.

Cabe señalar que dicho reporte será entregado en **ORIGINAL y TRES COPIAS (sin perforar, sin sellar, sin engrapar) en hojas tamaño carta**, así mismo enviar de manera digital legible en formato PDF conteniendo firmas de los responsables del programa presupuestario a los siguientes correos, iddiaz@tijuana.gob.mx y megomez@tijuana.gob.mx

Es importante mencionar que éste reporte es parte integral de la Cuenta Pública y de la comprobación del egreso de la Dependencia, por lo que deberá conservar evidencia documental de los resultados reportados, toda vez que están sujetos a revisión por parte de la Auditoría Superior del Estado de Baja California (ASEBC) y de la Sindicatura Municipal.

El **plazo límite** para recibir el 4to. **Avance Trimestral Programático 2025 (octubre-diciembre)** debidamente firmado por la unidad responsable será el próximo **miércoles 21 de enero** del presente año, ya que posterior a esta fecha el sistema permanecerá cerrado y no permitirá captura de información.

Sin otro particular por el momento y segura de contar con su colaboración, quedo a sus apreciables órdenes.

TIJUANA
XXV AYUNTAMIENTO
15 ENE 2026
RECIBIDO
SEM 2:16
JEFATURA

ATENTAMENTE
[Handwritten Signature]

C.P. MARISOL GARCÍA RUÍZ
DIRECTORA DE PROGRAMACIÓN Y PRESUPUESTO
TESORERÍA DE LA SECRETARÍA DE FINANZAS
H. XXV AYUNTAMIENTO DE TIJUANA, B.C.

TIJUANA
XXV AYUNTAMIENTO
2024 - 2027
TESORERÍA MUNICIPAL
15 ENE 2026
DESPACHADO
DIRECCIÓN DE PROGRAMACIÓN
Y PRESUPUESTO

C.c.p. Archivo/MGR/jddm*



**H. AYUNTAMIENTO DE TIJUANA
TESORERÍA MUNICIPAL
RENDICIÓN DE CUENTAS
CUARTO AVANCE TRIMESTRAL PROGRAMÁTICO
EJERCICIO FISCAL 2025**



DATOS GENERALES

Programa:	ADMINISTRACIÓN EFICIENTE Y TRANSPARENTE-FORTAMUN	Fecha:	
Periodo de Ejecución:	Inicio: 2025-12-01 Fin: 2025-12-31	Número de programa:	27
Tipo de programa:	Gobierno	Costo autorizado del Programa:	0.00
Cobertura:	Municipio (AGEM)		
Unidad Responsable:			
Ramo:	19		
Unidad Ejecutora del Gasto:	017		
Plan de desarrollo:			
Eje Operativo:	Tijuana Moderna: Infraestructura y Movilidad		
Objetivo:			
Estrategía:			
Línea de Acción:			
Propósito Institucional:	Contar con una programación estricta de mantenimiento de las unidades de la Dirección de Servicios Públicos Municipales, así como brindar un servicio de calidad a la ciudadanía		

MATRIZ DE INDICADORES

FIN 19271001000

Nombre de Indicador:	Porcentaje de ejecución de programas de servicio	Línea Base:	100.00 Porcentaje
Resumen Narrativo:	Contribuir en la correcta ejecución de los programas de las Dependencias del Ayuntamiento de Tijuana, mediante la administración eficiente de los servicios, en mantenimiento de unidades.	Frecuencia de medición	Anual
Interpretación:	Mide el porcentaje de resultados de la administración de los recursos materiales y servicios realizados.	Unidad de Medida:	Porcentaje
Medio de Verificación:	Informe de resultados de las actividades realizadas, disponible en la Coordinación General.	Sentido:	Asc
Supuesto:	Los Programas De Las Dependencias Del Ayuntamiento De Tijuana Se Deberán Ejecutar De Manera Correcta Y Eficiente, Además De Presentar Mejoras En Los Procesos Solicitados.	Dimensión:	Eficacia
Método de Cálculo:	(Total de solicitudes de servicios solicitados/Total de solicitudes realizadas)*100	Tipo de Indicador:	Estratégico

Metas

Periodo	Programado Inicial	Programado Modificado	Logrado	Justificación	Semaforo
ANUAL	100.00	100.00	100.00		Aceptable
Total:	100.00	100.00	100.00		

PROPOSITO 19272001000

Nombre de Indicador:	Porcentaje de administración eficiente del recurso	Línea Base:	100.00 Porcentaje
Resumen Narrativo:	Los recursos materiales y de servicios se administran de manera correcta y eficiente, optimizando las funciones institucionales del Ayuntamiento de Tijuana, B.C.	Frecuencia de medición	Semestral
Interpretación:	Mide el grado de avance del informe de actividades realizadas.	Unidad de Medida:	Porcentaje
Medio de Verificación:	Informe del avance de actividades y resultados, disponible en la Coordinación General.	Sentido:	Asc
Supuesto:	Los Recursos Materiales Y De Servicios Se Deberán Administrar De Manera Correcta Y Adecuada	Dimensión:	Eficacia
Método de Cálculo:	(Informe presentado/Informe programado)*100	Tipo de Indicador:	Estratégico

Metas					
Periodo	Programado Inicial	Programado Modificado	Logrado	Justificación	Semaforo
SEMESTRE 1	0.00	0.00	0.00		Aceptable
SEMESTRE 2	100.00	100.00	100.00		Aceptable
Total:	100.00	100.00	100.00		

COMPONENTE 19273001000

Nombre de Indicador: Porcentaje de servicios a realizar de mantenimiento a maquinaria y padrón vehicular. **Línea Base:** 100.00 Porcentaje

Resumen Narrativo: Control y Administración de la maquinaria y equipo pesado del Ayuntamiento de Tijuana **Frecuencia de medición:** Trimestral

Interpretación: Mide el grado de servicios de mantenimiento realizados. **Unidad de Medida:** Porcentaje

Medio de Verificación: informe de acciones de administración realizadas disponible en la Dirección de Servicios Generales **Sentido:** Asc

Supuesto: Que Existan Bitácoras De Recorridos, Así Como Bitácoras De Ingreso Y Egreso De Maquinaria Y Equipo Pesado A Los Talleres. **Dimensión:** Eficacia

Método de Cálculo: (Total de acciones realizadas/Total de acciones programadas)*100 **Tipo de Indicador:** Gestión

Metas					
Periodo	Programado Inicial	Programado Modificado	Logrado	Justificación	Semaforo
TRIMESTRE 1	0.00	0.00	0.00		Aceptable
TRIMESTRE 2	0.00	0.00	0.00		Aceptable
TRIMESTRE 3	0.00	0.00	0.00		Aceptable
TRIMESTRE 4	100.00	100.00	100.00		Aceptable
Total:	100.00	100.00	100.00		

ACTIVIDAD 19274001001

Nombre de Indicador: Porcentaje de mantenimiento preventivo y correctivo de la maquinaria y padrón vehicular. **Línea Base:** 100.00 Porcentaje

Resumen Narrativo: Ejecución de mantenimiento preventivo y correctivo de la maquinaria y equipo vehicular del padrón del Ayuntamiento de Tijuana **Frecuencia de medición:** Trimestral

Interpretación: Mide el grado de mantenimiento preventivo y correctivo a maquinaria y padrón vehicular realizado. **Unidad de Medida:** Porcentaje

Medio de Verificación: Asignación de requisiciones, diagnósticos, cotizaciones y hojas de entrega de unidad disponible en la Dirección de Servicios Generales **Sentido:** Asc

Supuesto: Comprobar Que La Maquinaria Y El Padrón Vehicular Del Ayuntamiento Cuenta Con Programa De Mantenimiento Y Supervisar Se Lleve A Cabo **Dimensión:** Eficacia

Método de Cálculo: ((Total de mantenimiento preventivo y/o correctivo a maquinaria y padrón vehicular realizado/Total de mantenimiento preventivo y/o correctivo a maquinaria y al padrón vehicular solicitado)*100 **Tipo de Indicador:** Gestión

Metas					
Periodo	Programado Inicial	Programado Modificado	Logrado	Justificación	Semaforo
TRIMESTRE 1	0.00	0.00	0.00		Aceptable
TRIMESTRE 2	0.00	0.00	0.00		Aceptable
TRIMESTRE 3	0.00	0.00	0.00		Aceptable
TRIMESTRE 4	100.00	100.00	100.00		Aceptable
Total:	100.00	100.00	100.00		

Firma del Titular de la Dependencia

Firma del Titular Administrativo



**H. AYUNTAMIENTO DE TIJUANA
TESORERÍA MUNICIPAL
RENDICIÓN DE CUENTAS
CUARTO AVANCE TRIMESTRAL PROGRAMÁTICO
EJERCICIO FISCAL 2025**



DATOS GENERALES

Programa:	FORTAMUN	Fecha:	23-DEC-24
Periodo de Ejecución:	Inicio: 2025-01-01 Fin: 2025-12-31	Número de programa:	28
Tipo de programa:	Gobierno	Costo autorizado del Programa:	0.00
Cobertura:	Municipio (AGEM)		
Unidad Responsable:			
Ramo:	19		
Unidad Ejecutora del Gasto:	001		
Plan de desarrollo:			
Eje Operativo:	Tijuana Fraternal e Inclusiva: Bienestar para Todas y Todos		
Objetivo:			
Estrategía:			
Línea de Acción:			
Propósito Institucional:	MEJORAR LA SEGURIDAD DE LOS TIJUANENSES		

MATRIZ DE INDICADORES

FIN 19281001000

Nombre de Indicador:	Tasa anual municipal de la incidencia delictiva por cada 10,000 habitantes	Línea Base:	236.97 Numero
Resumen Narrativo:	CONTRIBUIR A LA PAZ Y SEGURIDAD MEDIANTE EL FORTALECIMIENTO DE LA SEGURIDAD PÚBLICA DEL MUNICIPIO DE TIJUANA A TRAVÉS DE LA APLICACIÓN DEL RECURSO FEDERAL DEL FORTAMUN	Frecuencia de medición	Anual
Interpretación:	Representa la disminución en los índices delictivos	Unidad de Medida:	Tasa
Medio de Verificación:	Población fuente: INEGI cuentame.inegi.org.mx/monografias/informacion/bc/poblacion Incidencia delictiva: Fiscalía del Estado https://seguridadbc.gob.mx/contenidos/estadisticas2.php	Sentido:	Desc
Supuesto:	Los Múltiples Factores Que Impactan En La Incidencia Delictiva (sociales, Económicos, Educativos, Etc.) Mantienen Un Comportamiento Que Contribuye A Mejorar Las Condiciones De Seguridad Pública.	Dimensión:	Eficacia
Método de Cálculo:	(000*10)/Incidencia delictiva en el municipio en el año terminado	Tipo de Indicador:	Estratégico

Metas

Periodo	Programado Inicial	Programado Modificado	Logrado	Justificación	Semaforo
TRIMESTRE 4	225.12	225.12	190.97	Los múltiples factores que impactan en la incidencia delictiva (sociales, económicos educativos, etc.) mantienen un comportamiento que contribuye a mejorar las condiciones de seguridad pública.	Crítico
Total:	225.12	225.12	190.97		

PROPOSITO 19282001000

Nombre de Indicador:	Porcentaje de cobertura policial	Línea Base:	100.00 Porcentaje
Resumen Narrativo:	LOS HABITANTES DE LA CIUDAD DE TIJUANA DESARROLLAN SUS ACTIVIDADES ECONÓMICAS, SOCIALES Y LABORALES EN UN AMBIENTE SEGURO	Frecuencia de medición	Semestral
Interpretación:	Representa el porcentaje de cobertura de patrullaje policial en la ciudad	Unidad de Medida:	Porcentaje
Medio de Verificación:	Informes de Parte de Novedades de cada Distrito Policial del Municipio de Tijuana, registros que se encuentran en los archivos de las oficinas de la Dirección General de Policía y Tránsito	Sentido:	Asc
Supuesto:	La Infraestructura De La Ciudad De Tijuana Permite Ampliar La Cobertura En El Patrullaje Policial	Dimensión:	Eficacia
Método de Cálculo:	(sectores patrullados/total de sectores)*100	Tipo de Indicador:	Estratégico

Metas					
Periodo	Programado Inicial	Programado Modificado	Logrado	Justificación	Semaforo
SEMESTRE1	50.00	50.00	50.00		Aceptable
SEMESTRE2	50.00	50.00	50.00		Aceptable
Total:	100.00	100.00	100.00		

COMPONENTE 19283001000

Nombre de Indicador:	Porcentaje de intervención policial en el ámbito municipal	Línea Base:	78.00 Porcentaje
Resumen Narrativo:	EFICIENTE SERVICIO DE SEGURIDAD PÚBLICA EN LA CIUDAD DE TIJUANA BRINDADO	Frecuencia de medición	Trimestral
Interpretación:	Representa el porcentaje de solicitudes de apoyo por parte de la ciudadanía atendidos	Unidad de Medida:	Porcentaje
Medio de Verificación:	Reportes ciudadanos al C4 por medio del número de emergencias 911 y 066, mismos registros se encuentran en los archivos de las oficinas de la Dirección General de Policía y Tránsito	Sentido:	Asc
Supuesto:	La Ciudadanía Realiza Reportes Verídicos Mediante El Número Telefónico 911	Dimensión:	Eficacia
Método de Cálculo:	(total de reportes verídicos/total de reportes atendidos)*100	Tipo de Indicador:	Estratégico

Metas					
Periodo	Programado Inicial	Programado Modificado	Logrado	Justificación	Semaforo
TRIMESTRE 1	19.50	19.50	20.49	La ciudadanía realizó MÁS reportes verídicos mediante el número telefónico 911 que lo esperado en el trimestre	Aceptable
TRIMESTRE 2	19.50	19.50	20.64	La ciudadanía realizó MÁS reportes verídicos mediante el número telefónico 911 que lo esperado en el trimestre	Aceptable
TRIMESTRE 3	19.50	19.50	20.37	La ciudadanía realizó MÁS reportes verídicos mediante el número telefónico 911 que lo esperado en el trimestre	Aceptable
TRIMESTRE 4	19.50	19.50	20.19	La ciudadanía realizó MÁS reportes verídicos mediante el número telefónico 911 que lo esperado en el trimestre	Aceptable
Total:	78.00	78.00	81.69		

ACTIVIDAD 19284001001

Nombre de Indicador:	Porcentaje de implementación de acciones en el ámbito municipal	Línea Base:	100.00 Porcentaje
Resumen Narrativo:	APLICACIÓN DEL RECURSO FEDERAL FORTAMUN PARA EL PAGO DE NÓMINA, UNIFORMES, CAPACITACIÓN Y EVALUACIONES DE LOS POLICÍAS MUNICIPALES, PARA EL PAGO DE MANTENIMIENTO, COMBUSTIBLE Y LUBRICANTES DE LAS UNIDADES PATRULLA Y EQUIPAMIENTO, ENTRE OTROS, DESTINADO PARA LA PREVENCIÓN DE DELITOS MEDIANTE LA VIGILANCIA EN LA CIUDAD.	Frecuencia de medición	Trimestral
Interpretación:	Representa la cantidad de acciones relevantes implementadas en materia de Seguridad Pública	Unidad de Medida:	Porcentaje
Medio de Verificación:	Reportes e informes, mismos que se encuentran en los archivos de las oficinas de la Dirección General de Policía y Tránsito	Sentido:	Asc
Supuesto:	Los Elementos Policiales Cumplen Con Las Consignas Recibidas De Parte De Las Diferentes áreas De La Dirección De Policía Y Tránsito Municipal	Dimensión:	Eficacia
Método de Cálculo:	(número de informes de Acciones Relevantes logradas/número de informes de Acciones Relevantes programadas)*100	Tipo de Indicador:	Gestión

Metas					
Periodo	Programado Inicial	Programado Modificado	Logrado	Justificación	Semaforo
TRIMESTRE 1	25.00	25.00	25.00		Acceptable
TRIMESTRE 2	25.00	25.00	25.00		Acceptable
TRIMESTRE 3	25.00	25.00	25.00		Acceptable
TRIMESTRE 4	25.00	25.00	25.00		Acceptable
Total:	100.00	100.00	100.00		

MTRO. JOSÉ ALEJANDRO AVILÉS AMEZCUA
Firma del Titular de la Dependencia

LIC. ANA ROSA SOTO PONCE
Firma del Titular Administrativo



**H. AYUNTAMIENTO DE TIJUANA
TESORERÍA MUNICIPAL
RENDICIÓN DE CUENTAS
CUARTO AVANCE TRIMESTRAL PROGRAMÁTICO
EJERCICIO FISCAL 2025**



DATOS GENERALES

Programa:	SEGURIDAD	Fecha:	23-DEC-24
Periodo de Ejecución:	Inicio: 2025-01-01 Fin: 2025-12-31	Número de programa:	29
Tipo de programa:	Gobierno	Costo autorizado del Programa:	0.00
Cobertura:	Municipio (AGEM)		
Unidad Responsable:			
Ramo:	05 SECRETARÍA DE SEGURIDAD Y PROTECCIÓN CIUDADANA MUNICIPAL		
Unidad Ejecutora del Gasto:	001 SSPCM - SECRETARÍA DE SEGURIDAD Y PROTECCIÓN CIUDADANA MUNICIPAL		
Plan de desarrollo:			
Eje Operativo:	Tijuana Fraternal e Inclusiva: Bienestar para Todas y Todos		
Objetivo:			
Estrategía:			
Línea de Acción:			
Propósito Institucional:	MEJORAR LA SEGURIDAD DE LOS TIJUANENSES		

MATRIZ DE INDICADORES

FIN 05291001000			
Nombre de Indicador:	Tasa anual municipal de la incidencia delictiva por cada 10,000 habitantes	Línea Base:	236.97 Numero
Resumen Narrativo:	CONTRIBUIR A MEJORAR LAS CONDICIONES DE SEGURIDAD MEDIANTE EL FORTALECIMIENTO DE LA INSTITUCIÓN DE SEGURIDAD PÚBLICA DEL MUNICIPIO DE TIJUANA	Frecuencia de medición	Anual
Interpretación:	Representa la disminución en los índices delictivos	Unidad de Medida:	Tasa
Medio de Verificación:	Población fuente: INEGI cuentame.inegi.org.mx/monografias/informacion/bc/poblacion Fiscalía del Estado https://seguridadbc.gob.mx/contenidos/estadisticas2.php	Sentido:	Desc
Supuesto:	Los Múltiples Factores Que Impactan En La Incidencia Delictiva (sociales, Económicos, Educativos, Etc.) Mantienen Un Comportamiento Que Contribuye A Mejorar Las Condiciones De Seguridad Pública.	Dimensión:	Eficacia
Método de Cálculo:	(Incidencia delictiva en el municipio en el año terminado*Incidencia delictiva en el municipio en el año terminado1)/Población del Municipio	Tipo de Indicador:	Estratégico

Metas

Periodo	Programado Inicial	Programado Modificado	Logrado	Justificación	Semaforo
TRIMESTRE 4	225.12	225.12	190.97	Los múltiples factores que impactan en la incidencia delictiva (sociales, económicos educativos, etc.) mantienen un comportamiento que contribuye a mejorar las condiciones de seguridad pública.	Crítico
Total:	225.12	225.12	190.97		

PROPOSITO 05292001000

Nombre de Indicador:	Porcentaje de cobertura policial	Línea Base:	100.00 Porcentaje
Resumen Narrativo:	LOS HABITANTES DE LA CIUDAD DE TIJUANA DESARROLLAN SUS ACTIVIDADES ECONÓMICAS, SOCIALES Y LABORALES EN UN AMBIENTE SEGURO	Frecuencia de medición	Semestral
Interpretación:	Representa el porcentaje de cobertura de patrullaje policial en la ciudad	Unidad de Medida:	Porcentaje
Medio de Verificación:	Informes de Parte de Novedades de cada Distrito Policial del Municipio de Tijuana, registros que se encuentran en los archivos de las oficinas de la Dirección General de Policía y Tránsito	Sentido:	Asc
Supuesto:	La Infraestructura De La Ciudad De Tijuana Permite Ampliar La Cobertura En El Patrullaje Policial	Dimensión:	Eficacia
Método de Cálculo:	(Sectoros patrullados/Total de sectores)*100	Tipo de Indicador:	Estratégico

Metas					
Periodo	Programado Inicial	Programado Modificado	Logrado	Justificación	Semaforo
SEMESTRE1	50.00	50.00	50.00		Acceptable
SEMESTRE2	50.00	50.00	50.00		Acceptable
Total:	100.00	100.00	100.00		

COMPONENTE 05293001000

Nombre de Indicador: Porcentaje de intervención policial en el ámbito municipal **Línea Base:** 78.00 Porcentaje

Resumen Narrativo: EFICIENTE SERVICIO DE SEGURIDAD PÚBLICA EN LA CIUDAD DE TIJUANA BRINDADO **Frecuencia de medición:** Trimestral

Interpretación: Representa el porcentaje de solicitudes de apoyo por parte de la ciudadanía atendidos **Unidad de Medida:** Porcentaje

Medio de Verificación: Reportes ciudadanos al C4 por medio del número de emergencias 911 y 066, mismos registros se encuentran en los archivos de las oficinas de la Dirección General de Policía y Tránsito **Sentido:** Asc

Supuesto: La Ciudadanía Realiza Reportes Verídicos Mediante El Número Telefónico 911 **Dimensión:** Eficacia

Método de Cálculo: (Total de reportes verídicos/Total de reportes atendidos)*100 **Tipo de Indicador:** Estratégico

Metas					
Periodo	Programado Inicial	Programado Modificado	Logrado	Justificación	Semaforo
TRIMESTRE 1	19.50	19.50	20.49	La ciudadanía realizó MÁS reportes verídicos mediante el número telefónico 911 que lo esperado en el trimestre	Acceptable
TRIMESTRE 2	19.50	19.50	20.64	La ciudadanía realizó MÁS reportes verídicos mediante el número telefónico 911 que lo esperado en el trimestre	Acceptable
TRIMESTRE 3	19.50	19.50	20.37	La ciudadanía realizó MÁS reportes verídicos mediante el número telefónico 911 que lo esperado en el trimestre	Acceptable
TRIMESTRE 4	19.50	19.50	20.19	La ciudadanía realizó MÁS reportes verídicos mediante el número telefónico 911 que lo esperado en el trimestre	Acceptable
Total:	78.00	78.00	81.69		

ACTIVIDAD 05294001001

Nombre de Indicador: Porcentaje de implementación de acciones en el ámbito municipal **Línea Base:** 100.00 Porcentaje

Resumen Narrativo: IMPLEMENTACIÓN DE ACCIONES QUE GENEREN UN ENTORNO SEGURO PARA LOS CIUDADANOS **Frecuencia de medición:** Trimestral

Interpretación: Representa la cantidad de acciones relevantes implementadas en materia de Seguridad Pública **Unidad de Medida:** Porcentaje

Medio de Verificación: Reportes e informes, mismos que se encuentran en los archivos de las oficinas de la Dirección General de Policía y Tránsito **Sentido:** Asc

Supuesto: Los Elementos Policiales Cumplen Con Las Consignas Recibidas De Parte De Las Diferentes áreas De La Dirección De Policía Y Tránsito Municipal **Dimensión:** Eficacia

Método de Cálculo: (número de informes de Acciones Relevantes logradas/número de informes de Acciones Relevantes programadas)*100 **Tipo de Indicador:** Gestión

Metas					
Periodo	Programado Inicial	Programado Modificado	Logrado	Justificación	Semaforo
TRIMESTRE 1	25.00	25.00	25.00		Acceptable
TRIMESTRE 2	25.00	25.00	25.00		Acceptable
TRIMESTRE 3	25.00	25.00	25.00		Acceptable
TRIMESTRE 4	25.00	25.00	25.00		Acceptable
Total:	100.00	100.00	100.00		

MTRO. JOSÉ ALEJANDRO AVILÉS AMEZCUA
Firma del Titular de la Dependencia

LIC. ANA ROSA SOTO PONCE
Firma del Titular Administrativo



**H. AYUNTAMIENTO DE TIJUANA
TESORERÍA MUNICIPAL
RENDICIÓN DE CUENTAS
CUARTO AVANCE TRIMESTRAL PROGRAMÁTICO
EJERCICIO FISCAL 2025**



DATOS GENERALES

Programa:	Bomberos	Fecha:	23-DEC-24
Periodo de Ejecución:	Inicio: 2025-01-01 Fin: 2025-12-31	Número de programa:	31
Tipo de programa:	Gobierno	Costo autorizado del Programa:	0.00
Cobertura:	Municipio (AGEM)		
Unidad Responsable:			
Ramo:	05 SECRETARÍA DE SEGURIDAD Y PROTECCIÓN CIUDADANA MUNICIPAL		
Unidad Ejecutora del Gasto:	010 SSPCM - DBT - DIRECCIÓN DE BOMBEROS		
Plan de desarrollo:			
Eje Operativo:	Tijuana Fraternal e Inclusiva: Bienestar para Todas y Todos		
Objetivo:			
Estrategia:			
Línea de Acción:			
Propósito Institucional:	CREAR EN LA CIUDADANÍA DE TIJUANA, UNA CULTURA DE PREVENCIÓN ASÍ COMO DEL CUIDADO DEL MEDIO AMBIENTE, ATENCIÓN EN RIESGO Y CONTINGENCIAS, HACIENDO QUE LA GENTE PARTICIPE Y NO SEA ATÍPICA ANTE UNA EMERGENCIA.		

MATRIZ DE INDICADORES

FIN 05311001000

Nombre de Indicador:	PORCENTAJE DE ATENCIÓN A LA CIUDADANÍA EN SITUACIONES DE RIESGOS	Línea Base:	95.00 Porcentaje
Resumen Narrativo:	CONTRIBUIR A MEJORAR LA APLICACIÓN DE PROGRAMAS DE PREVENCIÓN DE INCENDIOS MEDIANTE PROMOCIÓN DE CAPACITACIONES Y PROGRAMAS EDUCATIVOS PARA REACCIÓN ANTE CONTINGENCIAS NATURALES	Frecuencia de medición	Anual
Interpretación:	REPRESENTA LA TOTALIDAD SOLICITADOS Y ATENDIDOS EN COMPARACIÓN DE LOS SERVICIOS SOLICITADOS	Unidad de Medida:	Porcentaje
Medio de Verificación:	ESTADÍSTICA / CANTIDAD DE PERSONAS CAPACITADAS SEGÚN REPORTE EMITIDO POR EL DEPARTAMENTO DE CAPACITACIÓN Y ADIESTRAMIENTO	Sentido:	Asc
Supuesto:	La Ciudadanía De Tijuana Cuenta Con Seguridad En Situación De Riesgo	Dimensión:	Eficacia
Método de Cálculo:	(SERVICIOS ATENDIDOS/SERVICIOS SOLICITADOS)*100	Tipo de Indicador:	Estratégico

Metas

Periodo	Programado Inicial	Programado Modificado	Logrado	Justificación	Semaforo
TRIMESTRE 4	95.00	95.00	95.00		Aceptable
Total:	95.00	95.00	95.00		

PROPOSITO 05312001000

Nombre de Indicador:	PORCENTAJES DE PARTICIPACIÓN EN CULTURA, PREVENCIÓN Y ATENCIÓN DE RIESGOS Y CONTINGENCIA	Línea Base:	100.00 Porcentaje
Resumen Narrativo:	LA CIUDADANÍA SE CAPACITA EN LA CULTURA DE PREVENCIÓN,EQUIDAD DE GÉNERO,ATENCIÓN DE RIESGOS Y CONTINGENCIAS NATURALES	Frecuencia de medición	Semestral
Interpretación:	REPRESENTA LA TOTALIDAD DE LAS MEJORAS REALIZADAS EN COMPARACIÓN CON LAS PROGRAMADAS	Unidad de Medida:	Porcentaje
Medio de Verificación:	ESTADÍSTICA / CANTIDAD DE PERSONAS CAPACITADAS SEGÚN REPORTE EMITIDO POR EL DEPARTAMENTO DE CAPACITACIÓN Y ADIESTRAMIENTO	Sentido:	Asc
Supuesto:	La Ciudadanía De Tijuana Cuenta Con Cultura De Prevención Y Atención De Riesgo Contingencias	Dimensión:	Eficacia
Método de Cálculo:	(MEJORAS REALIZADAS/MEJORAS PROGRAMADAS)*100	Tipo de Indicador:	Estratégico

Metas					
Periodo	Programado Inicial	Programado Modificado	Logrado	Justificación	Semaforo
SEMESTRE1	50.00	50.00	50.00		Aceptable
SEMESTRE2	50.00	50.00	50.00		Aceptable
Total:	100.00	100.00	100.00		

COMPONENTE 05313001000

Nombre de Indicador:	PORCENTAJE DE ATENCIÓN A CONTINGENCIAS Y SITUACIONES DE RIESGO	Línea Base:	100.00 Porcentaje
Resumen Narrativo:	ATENCIÓN A CONTINGENCIAS Y SITUACIONES DE RIESGO LOGRADOS	Frecuencia de medición	Trimestral
Interpretación:	REPRESENTA EL PORCENTAJE DE CONTINGENCIAS Y SITUACIONES DE RIESGOS ATENDIDAS	Unidad de Medida:	Porcentaje
Medio de Verificación:	REPORTE DE INCIDENCIAS EMITIDO POR EL CENTRO DE CONTROL Y MANDO C4 Y REPORTE DE INDICADORES ELABORADO POR LA DIRECCIÓN DE BOMBEROS	Sentido:	Asc
Supuesto:	La Ciudadanía De Tijuana Recibe Atención En Caso De Contingencias Y Situaciones De Riesgo	Dimensión:	Eficacia
Método de Cálculo:	(CONTINGENCIAS MEJORAS PROGRAMADAS SITUACIONES DE RIESGO ATENDIDAS/CONTINGENCIAS MEJORAS PROGRAMADAS SITUACIONES DE RIESGO NO ATENDIDAS)*100	Tipo de Indicador:	Gestión

Metas					
Periodo	Programado Inicial	Programado Modificado	Logrado	Justificación	Semaforo
TRIMESTRE 1	25.00	25.00	25.00		Aceptable
TRIMESTRE 2	25.00	25.00	25.00		Aceptable
TRIMESTRE 3	25.00	25.00	25.00		Aceptable
TRIMESTRE 4	25.00	25.00	25.00		Aceptable
Total:	100.00	100.00	100.00		

ACTIVIDAD 05314001001

Nombre de Indicador:	PORCENTAJE DE ATENCIÓN DE SERVICIOS	Línea Base:	100.00 Porcentaje
Resumen Narrativo:	EQUIPO Y CAPACITACIÓN PARA APLICACIÓN DE PROTOCOLOS PARA ACTUAR ANTE SINIESTROS EN CUALQUIER AMBIENTE	Frecuencia de medición	Trimestral
Interpretación:	REPRESENTA EL TOTAL DE SERVICIOS ATENDIDOS EN COMPARACIÓN DE LOS SERVICIOS SOLICITADOS	Unidad de Medida:	Porcentaje
Medio de Verificación:	PARTE DE SERVICIOS EMITIDOS POR LOS SUPERVISORES EMITIDOS	Sentido:	Asc
Supuesto:	La Ciudadanía De Tijuana Aplica Los Protocolos De Emergencia	Dimensión:	Eficacia
Método de Cálculo:	(SERVICIOS ATENDIDOS/SERVICIOS SOLICITADOS)*100	Tipo de Indicador:	Gestión

Metas					
Periodo	Programado Inicial	Programado Modificado	Logrado	Justificación	Semaforo
TRIMESTRE 1	25.00	25.00	25.00		Aceptable
TRIMESTRE 2	25.00	25.00	25.00		Aceptable
TRIMESTRE 3	25.00	25.00	25.00		Aceptable
TRIMESTRE 4	25.00	25.00	25.00		Aceptable
Total:	100.00	100.00	100.00		

COMPONENTE 05313002000

Nombre de Indicador:	PORCENTAJE DE LOGRO EN PROGRAMAS DE PREVENCIÓN DE INCENDIOS	Línea Base:	100.00 Porcentaje
Resumen Narrativo:	AUMENTO DE PROGRAMAS DE PREVENCIÓN CONTRA INCENDIOS PARA LA POBLACIÓN IMPARTIDAS POR EL PERSONAL	Frecuencia de medición	Trimestral
Interpretación:	REPRESENTA EL PORCENTAJE DE PROGRAMAS APLICADOS EN PREVENCIÓN DE INCENDIOS, A ENTES INTERESADOS IMPARTIDO POR LA DIRECCIÓN DE BOMBEROS	Unidad de Medida:	Porcentaje
Medio de Verificación:	SOLICITUDES/ESTADÍSTICA PROPORCIONADA POR EL DEPARTAMENTO DE CAPACITACIÓN Y ADIESTRAMIENTO	Sentido:	Asc
Supuesto:	La Ciudad De Tijuana Participa En La Cultura De Prevención De Siniestros	Dimensión:	Eficacia
Método de Cálculo:	(PROGRAMAS DE PREVENCIÓN DE INCENDIOS APLICADOS/PROGRAMAS DE PREVENCIÓN DE INCENDIOS PROSERVICIOS SOLICITADOSECTADOS)*100	Tipo de Indicador:	Gestión

Metas					
Periodo	Programado Inicial	Programado Modificado	Logrado	Justificación	Semaforo
TRIMESTRE 1	25.00	25.00	25.00		Aceptable
TRIMESTRE 2	25.00	25.00	25.00		Aceptable
TRIMESTRE 3	25.00	25.00	25.00		Aceptable
TRIMESTRE 4	25.00	25.00	25.00		Aceptable
Total:	100.00	100.00	100.00		

ACTIVIDAD 05314002001

Nombre de Indicador:	PORCENTAJE DE IMPARTICIÓN DE CURSOS DE PREVENCIÓN DE INCENDIOS Y MEDIDAS DE SEGURIDAD	Línea Base:	100.00 Porcentaje
Resumen Narrativo:	IMPARTICIÓN DE CURSOS DE PREVENCIÓN DE INCENDIOS Y MEDIDAS DE SEGURIDAD	Frecuencia de medición	Trimestral
Interpretación:	REPRESENTA EL PORCENTAJE DE CAPACITACIONES EN PREVENCIÓN DE INCENDIOS IMPARTIDAS POR LAS DIRECCIÓN DE BOMBEROS A ENTES INTERESADOS	Unidad de Medida:	Porcentaje
Medio de Verificación:	LISTAS DE ASISTENCIA DE PERSONAS CAPACITADAS PROPORCIONADA POR EL ÁREA DE CAPACITACIÓN Y ADIESTRAMIENTO DE LA DIRECCIÓN	Sentido:	Asc
Supuesto:	Los Habitantes De Tijuana Asisten A Los Cursos De Capacitación Impartidos Por La Dirección De Bomberos A Entes Interesados	Dimensión:	Eficacia
Método de Cálculo:	(CURSOS DE CAPACITACIÓN IMPARTIDOS/CURSOS DE CAPACITACIÓN PROGRAMADOS NO IMPARTIDOS)*100	Tipo de Indicador:	Gestión

Metas					
Periodo	Programado Inicial	Programado Modificado	Logrado	Justificación	Semaforo
TRIMESTRE 1	25.00	25.00	25.00		Aceptable
TRIMESTRE 2	25.00	25.00	25.00		Aceptable
TRIMESTRE 3	25.00	25.00	25.00		Aceptable
TRIMESTRE 4	25.00	25.00	25.00		Aceptable
Total:	100.00	100.00	100.00		

COMPONENTE 05313003000

Nombre de Indicador:	PORCENTAJE DE MEJORAS EN LAS INSTALACIONES, EQUIPOS Y VEHÍCULOS DE BOMBEROS	Línea Base:	100.00 Porcentaje
Resumen Narrativo:	CONTAR CON INSTALACIONES, EQUIPOS Y VEHÍCULOS MEJORADOS	Frecuencia de medición	Trimestral
Interpretación:	PORCENTAJE DE MEJORAS EN LAS INSTALACIONES, EQUIPOS Y VEHÍCULOS DE BOMBEROS	Unidad de Medida:	Porcentaje
Medio de Verificación:	BITÁCORAS DE SERVICIO PROPORCIONADO POR EL TALLER MECÁNICO DE LA DIRECCIÓN, REPORTES REALIZADOS DE LOS JEFES DE TURNO AL SUBDIRECTOR OPERATIVO	Sentido:	Asc
Supuesto:	Los Habitantes De Tijuana Cuentan Con Estaciones Remodeladas Y Unidades Para Cubrir Las Emergencias	Dimensión:	Eficacia
Método de Cálculo:	(MEJORAS EN INSTALACIONES/ EQUIPO MEJORAS EN INSTALACIONES EQUIPO NO REALIZADO VEHÍCULOS SOLICITADOS)*100	Tipo de Indicador:	Gestión

Metas					
Periodo	Programado Inicial	Programado Modificado	Logrado	Justificación	Semaforo
TRIMESTRE 1	25.00	25.00	25.00		Aceptable
TRIMESTRE 2	25.00	25.00	25.00		Aceptable
TRIMESTRE 3	25.00	25.00	25.00		Aceptable
TRIMESTRE 4	25.00	25.00	25.00		Aceptable
Total:	100.00	100.00	100.00		

ACTIVIDAD 05314003001

Nombre de Indicador:	PORCENTAJE DE INCREMENTO DE GESTIÓN DE RECURSOS	Línea Base:	100.00 Porcentaje
Resumen Narrativo:	LOGRO DE ACCIONES ENCAMINADAS A LA GESTIÓN DE RECURSOS PARA EL MEJORAMIENTO DE LAS INSTALACIONES, EQUIPOS Y VEHÍCULOS	Frecuencia de medición	Trimestral


Interpretación: REPRESENTA EL PORCENTAJE DE GESTIÓN DE RECURSOS PARA EL MEJORAMIENTO DE LAS INSTALACIONES Y SERVICIOS PROPORCIONADOS POR LA DIRECCIÓN DE BOMBEROS **Unidad de Medida:** Porcentajes

Medio de Verificación: SOLICITUDES DE EQUIPO Y VEHÍCULOS REALIZADAS POR LA SUBDIRECCIÓN OPERATIVA A LA SUBDIRECCIÓN ADMINISTRATIVA **Sentido:** Asc


Supuesto: Las Estaciones De Tijuana Cuentan Con Estaciones, Equipos Y Vehículos En Funcionamiento **Dimensión:** Eficacia

Método de Cálculo: (RECURSO AUTORIZADO/RECURSO EJERCIDO)*100 **Tipo de Indicador:** Gestión

Metas					
Periodo	Programado Inicial	Programado Modificado	Logrado	Justificación	Semaforo
TRIMESTRE 1	25.00	25.00	25.00		Aceptable
TRIMESTRE 2	25.00	25.00	25.00		Aceptable
TRIMESTRE 3	25.00	25.00	25.00		Aceptable
TRIMESTRE 4	25.00	25.00	25.00		Aceptable
Total:	100.00	100.00	100.00		



Mtro. . Rafael Carrillo Venegas
Director de Bomberos Tijuana



Lic. Fernando Jesús Escamilla Piczan
Subdirector Administrativo



**H. AYUNTAMIENTO DE TIJUANA
TESORERÍA MUNICIPAL
RENDICIÓN DE CUENTAS
TERCER AVANCE TRIMESTRAL PROGRAMÁTICO
EJERCICIO FISCAL 2025**



DATOS GENERALES

Programa:	ESTANCIA MUNICIPAL DE INFRACTORES	Fecha:	23-DEC-24
Periodo de Ejecución:	Inicio: 2025-01-01 Fin: 2025-12-31	Número de programa:	33
Tipo de programa:	Gobierno	Costo autorizado del Programa:	0.00
Cobertura:	Municipio (AGEM)		
Unidad Responsable:			
Ramo:	05 SECRETARÍA DE SEGURIDAD Y PROTECCIÓN CIUDADANA MUNICIPAL		
Unidad Ejecutora del Gasto:	006 SSPCM - EMI - ESTANCIA MUNICIPAL DE INFRACTORES		
Plan de desarrollo:			
Eje Operativo:	Tijuana Fraternal e Inclusiva: Bienestar para Todas y Todos		
Objetivo:			
Estrategía:			
Línea de Acción:			
Propósito Institucional:	LA FUNCIÓN DE LA ESTANCIA MUNICIPAL DE INFRACTORES ES ASEGURAR LA CUSTODIA DE LAS PERSONAS QUE HAN COMETIDO INFRACCIONES AL REGLAMENTO DEL BANDO DE POLICÍA Y GOBIERNO VIGENTE EN LA CIUDAD DE TIJUANA, BAJA CALIFORNIA. SU LABOR INCLUYE HACER CUMPLIR LAS SANCIONES CORRESPONDIENTES, QUE PUEDEN SER DE 12 HASTA 35 HORAS DE ARRESTO, DEPENDIENDO DEL ARTICULO INFRINGIDO. LA SANCIÓN ESPECIFICA SERÁ DETERMINADA POR EL JUEZ A CARGO.		

MATRIZ DE INDICADORES

PROPOSITO 05332001000			
Nombre de Indicador:	PORCENTAJE DE PROGRAMAS DE RE ORIENTACIÓN IMPARTIDAS	Línea Base:	96.00 Porcentaje
Resumen Narrativo:	DEBIDO A LA ACEPTACIÓN DE LOS PROGRAMAS DE REHABILITACIÓN LOS Y LAS Y LOS INFRACTORES NO REINCIDEN	Frecuencia de medición	Semestral
Interpretación:	REPRESENTA EL PORCENTAJE DE PROGRAMAS IMPARTIDOS	Unidad de Medida:	Porcentaje
Medio de Verificación:	INFORME DE PLÁTICAS QUE SE HAN LLEVADO A CABO POR EL DEPARTAMENTO DE PROGRAMAS DE REHABILITACIÓN	Sentido:	Desc
Supuesto:	Los Programas De Rehabilitación Generalmente Están Diseñados Para Proporcionar A Los Infractores Las Habilidades Y Herramientas Necesarias Para Reintegrarse En La Sociedad De Manera Productiva Y Evitar Futuros Delitos.	Dimensión:	Eficacia
Método de Cálculo:	(PLATICAS DE REHABILITACIÓN PROGRAMADAS/PROGRAMAS DE REHABILITACIÓN LOGRADAS)*100	Tipo de Indicador:	Estratégico

Metas

Periodo	Programado Inicial	Programado Modificado	Logrado	Justificación	Semaforo
SEMESTRE 1	48.00	48.00	48.00		Acceptable
Total:	48.00	48.00	48.00		

COMPONENTE 05333001000

Nombre de Indicador:	PORCENTAJE DE INFRACTORES EN PROCESO DE REHABILITACIÓN	Línea Base:	96.00 Porcentaje
Resumen Narrativo:	CANALIZACIÓN DE INFRACTOR A REHABILITAR	Frecuencia de medición	Trimestral
Interpretación:	REPRESENTA EL PORCENTAJE DE CANALIZACIONES	Unidad de Medida:	Porcentaje
Medio de Verificación:	LISTA DE INFRACTORES QUE ASISTEN A LAS PLATICAS DE REORIENTACIÓN	Sentido:	Asc
Supuesto:	La Canalización Implica Identificar A Los Infractores Que Podrían Beneficiarse De La Rehabilitación Y Conectarlos Con Los Programas Apropriados.	Dimensión:	Eficacia
Método de Cálculo:	(INFRACTORES EN REHABILITACIÓN/TOTAL DE INFRACTORES)*100	Tipo de Indicador:	Gestión

Metas					
Periodo	Programado Inicial	Programado Modificado	Logrado	Justificación	Semaforo
TRIMESTRE 1	24.00	24.00	24.00		Aceptable
TRIMESTRE 2	24.00	24.00	24.00		Aceptable
TRIMESTRE 3	24.00	24.00	24.00		Aceptable
Total:	72.00	72.00	72.00		

ACTIVIDAD 05334001001

Nombre de Indicador:	PORCENTAJE DE PLÁTICAS REALIZADAS	Línea Base:	96.00 Porcentaje
Resumen Narrativo:	IMPARTICIÓN DE PLÁTICAS DE APOYO A LOS INFRACTORES	Frecuencia de medición	Trimestral
Interpretación:	REPRESENTA EL PORCENTAJE DE PLÁTICAS	Unidad de Medida:	Porcentaje
Medio de Verificación:	LISTA DE ASISTENCIA DE INFRACTORES PROPORCIONADA POR EL DEPARTAMENTO DE PROGRAMAS DE REHABILITACIÓN	Sentido:	Asc
Supuesto:	Al Ofrecer Un Espacio De Apoyo, Las Pláticas Pueden Reducir La Sensación De Aislamiento Y Estigmatización Que A Menudo Experimentan Los Infractores, Lo Que Puede Mejorar Su Bienestar Emocional.	Dimensión:	Eficacia
Método de Cálculo:	(PLÁTICAS REALIZADAS/CANTIDAD DE INFRACTORES EN PLÁTICAS)*100	Tipo de Indicador:	Gestión

Metas					
Periodo	Programado Inicial	Programado Modificado	Logrado	Justificación	Semaforo
TRIMESTRE 1	24.00	24.00	24.00		Aceptable
TRIMESTRE 2	24.00	24.00	24.00		Aceptable
TRIMESTRE 3	24.00	24.00	24.00		Aceptable
Total:	72.00	72.00	72.00		

ACTIVIDAD 05334001002

Nombre de Indicador:	PORCENTAJE DE RACIONES ALIMENTARIAS OTORGADAS A LOS INFRACTORES	Línea Base:	100.00 Porcentaje
Resumen Narrativo:	RACIÓN ALIMENTARIA PROPORCIONADA A LOS INFRACTORES	Frecuencia de medición	Trimestral
Interpretación:	REPRESENTA EL PORCENTAJE DE INFRACTORES ALIMENTADOS	Unidad de Medida:	Porcentaje
Medio de Verificación:	LISTA DE INFRACTORES RECLUIDOS EN LA ESTANCIA MUNICIPAL DE INFRACTORES	Sentido:	Asc
Supuesto:	Proporcionar Raciones Alimentarias A Los Infractores Puede Contribuir A Satisfacer Sus Necesidades Básicas Y Garantizar Que No Sufran Hambre O Desnutrición Durante Su Tiempo En Detención O Rehabilitación.	Dimensión:	Eficacia
Método de Cálculo:	(RACIÓN ALIMENTARIA/TOTAL DE INFRACTORES)*100	Tipo de Indicador:	Gestión

Metas					
Periodo	Programado Inicial	Programado Modificado	Logrado	Justificación	Semaforo
TRIMESTRE 1	25.00	25.00	25.00		Aceptable
TRIMESTRE 2	25.00	25.00	25.00		Aceptable
TRIMESTRE 3	25.00	25.00	25.00		Aceptable
Total:	75.00	75.00	75.00		

COMPONENTE 05333002000

Nombre de Indicador:	PORCENTAJE DE SANCIONES PERMUTADAS POR TRABAJO COMUNITARIO	Línea Base:	96.00 Porcentaje
Resumen Narrativo:	SANCIÓN DE INFRACTOR PERMUTADA CON EL TRABAJO COMUNITARIO DE LIMPIEZA	Frecuencia de medición	Trimestral
Interpretación:	REPRESENTA EL PORCENTAJE DE PERMUTAS	Unidad de Medida:	Porcentaje
Medio de Verificación:	REPORTE DE ÁREA LIMPIA POR DEPARTAMENTO DE CONTROL Y VIGILANCIA	Sentido:	Asc
Supuesto:	El Trabajo Comunitario De Limpieza Puede Proporcionar Una Oportunidad Para Que Los Infractores Reparen El Daño Causado Por Sus Acciones Delictivas Y Contribuyan De Manera Positiva A La Comunidad.	Dimensión:	Eficacia
Método de Cálculo:	(INFRACTOR EN LABOR COMUNITARIA/TOTAL DE INFRACTORES)*100	Tipo de Indicador:	Gestión

Metas					
Periodo	Programado Inicial	Programado Modificado	Logrado	Justificación	Semaforo
TRIMESTRE 1	24.00	24.00	24.00		Aceptable
TRIMESTRE 2	24.00	24.00	24.00		Aceptable
TRIMESTRE 3	24.00	24.00	24.00		Aceptable
Total:	72.00	72.00	72.00		

ACTIVIDAD 05334002001

Nombre de Indicador:	PORCENTAJE DE ÁREAS PÚBLICAS LIMPIAS	Línea Base:	96.00 Porcentaje
Resumen Narrativo:	LIMPIEZA DE ÁREAS PÚBLICAS POR LOS INFRACTORES	Frecuencia de medición	Trimestral
Interpretación:	REPRESENTA EL PORCENTAJE DE ÁREA LIMPIA	Unidad de Medida:	Porcentaje
Medio de Verificación:	LISTA DE INFRACTORES EN ÁREA LIMPIA POR EL DEPARTAMENTO DE CONTROL Y VIGILANCIA	Sentido:	Asc
Supuesto:	La Limpieza De Áreas Públicas Puede Ayudar A Mejorar La Apariencia Y La Calidad De Vida En La Comunidad, Lo Que A Su Vez Podría Fortalecer El Sentimiento De Pertenencia Y Seguridad Entre Los Residentes	Dimensión:	Eficacia
Método de Cálculo:	(CANTIDAD DE ÁREAS PÚBLICAS LIMPIAS/INFRACTORES EN LABOR COMUNITARIA)*100	Tipo de Indicador:	Gestión

Metas					
Periodo	Programado Inicial	Programado Modificado	Logrado	Justificación	Semaforo
TRIMESTRE 1	24.00	24.00	24.00		Aceptable
TRIMESTRE 2	24.00	24.00	24.00		Aceptable
TRIMESTRE 3	24.00	24.00	24.00		Aceptable
Total:	72.00	72.00	72.00		

COMPONENTE 05333003000

Nombre de Indicador:	PORCENTAJE DE PROGRAMAS DIFUNDIDOS	Línea Base:	100.00 Porcentaje
Resumen Narrativo:	DIFUSIÓN DE LOS PROGRAMAS DE AYUDA	Frecuencia de medición	Trimestral
Interpretación:	REPRESENTA EL PORCENTAJE DE LOS PROGRAMAS DIFUNDIDOS	Unidad de Medida:	Porcentaje
Medio de Verificación:	LISTA DE ASISTENCIA A CURSOS DE CAPACITACIÓN	Sentido:	Asc
Supuesto:	La Disponibilidad De Programas De Ayuda A Cargo Del Personal Operativo Puede Proporcionar A Los Infractores Un Acceso Más Directo Y Personalizado A Servicios Que Pueden Abordar Sus Necesidades Específicas.	Dimensión:	Eficiencia
Método de Cálculo:	(PERSONAL OPERATIVO CAPACITADO/TOTAL DE PERSONAL OPERATIVO)*100	Tipo de Indicador:	Gestión

Metas					
Periodo	Programado Inicial	Programado Modificado	Logrado	Justificación	Semaforo
TRIMESTRE 1	25.00	25.00	25.00		Aceptable
TRIMESTRE 2	25.00	25.00	25.00		Aceptable
TRIMESTRE 3	25.00	25.00	25.00		Aceptable
Total:	75.00	75.00	75.00		

ACTIVIDAD 05334003001

Nombre de Indicador:	PORCENTAJE DE CURSOS DE CAPACITACIÓN IMPARTIDOS	Línea Base:	96.00 Porcentaje
Resumen Narrativo:	CONSEJERÍA PERSONALIZADA POR PARTE DE PSICÓLOGOS A LAS Y LOS INFRACTORES	Frecuencia de medición	Trimestral
Interpretación:	REPRESENTA EL PORCENTAJE DE CURSOS	Unidad de Medida:	Porcentaje
Medio de Verificación:	INFORME DE CONSEJERÍA QUE SE IMPARTIERON A LAS Y LOS INFRACTORES	Sentido:	Asc
Supuesto:	La Capacitación Del Personal Operativo En Técnicas De Comunicación Y Habilidades De Enseñanza Puede Mejorar Su Capacidad Para Transmitir Información De Manera Clara Y Comprensible A Los Infractores.	Dimensión:	Eficacia
Método de Cálculo:	(NÚMERO DE CONSEJERÍAS IMPARTIDOS/NÚMERO DE CONSEJERÍAS PROGRAMADOS)*100	Tipo de Indicador:	Gestión

Metas					
Periodo	Programado Inicial	Programado Modificado	Logrado	Justificación	Semaforo
TRIMESTRE 1	24.00	24.00	24.00		Aceptable
TRIMESTRE 2	24.00	24.00	24.00		Aceptable
TRIMESTRE 3	24.00	24.00	24.00		Aceptable
Total:	72.00	72.00	72.00		

Firma del Titular de la Dependencia

Firma del Titular Administrativo



**H. AYUNTAMIENTO DE TIJUANA
TESORERÍA MUNICIPAL
RENDICIÓN DE CUENTAS
CUARTO AVANCE TRIMESTRAL PROGRAMÁTICO
EJERCICIO FISCAL 2025**



DATOS GENERALES

Programa:	Servicios de Protección Comercial y de Vigilancia Auxiliar	Fecha:	23-DEC-24
Periodo de Ejecución:	Inicio: 2025-01-01 Fin: 2025-12-31	Número de programa:	35
Tipo de programa:	Gobierno	Costo autorizado del Programa:	0.00
Cobertura:	Municipio (AGEM)		
Unidad Responsable:			
Ramo:	05 SECRETARÍA DE SEGURIDAD Y PROTECCIÓN CIUDADANA MUNICIPAL		
Unidad Ejecutora del Gasto:	017 SSPCM - DSPCVA - DIRECCIÓN DE SERVICIOS DE PROTECCIÓN COMERCIAL Y VIGILANCIA AUXILIAR		
Plan de desarrollo:			
Eje Operativo:	Tijuana Fraterna e Inclusiva: Bienestar para Todas y Todos		
Objetivo:			
Estrategia:			
Línea de Acción:			
Propósito Institucional:	Mejorar la seguridad de las instituciones publicas, privadas, así como ciudadanas y ciudadanos en lo particular de la ciudad de Tijuana, Baja California, a través de los servicios de protección comercial y vigilancia auxiliar, que se ofrecen con la finalidad de solventar la falta de protección y vigilancia.		

MATRIZ DE INDICADORES

FIN 05351001000			
Nombre de Indicador:	Porcentaje de servicios auxiliares	Línea Base:	100.00 Porcentaje
Resumen Narrativo:	Contribuir en aumentar la seguridad de los habitantes de la ciudad de Tijuana mediante servicios auxiliares.	Frecuencia de medición	Anual
Interpretación:	Representa el porcentaje de servicios auxiliares.	Unidad de Medida:	Porcentaje De Informe De Servicios
Medio de Verificación:	Informe por la prestación de servicios auxiliares generado por el coordinador administrativo de la dirección de servicios de protección comercial y de vigilancia auxiliar.	Sentido:	Asc
Supuesto:	Las Instituciones Públicas Y Privadas, Solicitan Servicios De Vigilancia Y Existe Disponibilidad De Agentes Y/o Guardias.	Dimensión:	Eficacia
Método de Cálculo:	(Porcentaje de servicios realizados/total de servicios programados)*100	Tipo de Indicador:	Estratégico

Metas

Periodo	Programado Inicial	Programado Modificado	Logrado	Justificación	Semaforo
TRIMESTRE 4	100.00	100.00	100.00		Acceptable
Total:	100.00	100.00	100.00		

PROPOSITO 05352001000			
Nombre de Indicador:	Porcentaje de servicios de vigilancia	Línea Base:	100.00 Porcentaje
Resumen Narrativo:	Instituciones públicas, privadas, así como ciudadanas y ciudadanos en lo particular, reciben servicios de protección comercial y de vigilancia auxiliar.	Frecuencia de medición	Semestral
Interpretación:	Representa el porcentaje de servicios de vigilancia	Unidad de Medida:	Porcentaje De Informe De Servicios Atendidos
Medio de Verificación:	Informe por la prestación de servicios de vigilancia generada por el coordinador administrativo de la dirección de servicios de protección comercial de vigilancia auxiliar	Sentido:	Asc
Supuesto:	Las Instituciones Públicas Y Privadas, Solicitan Servicio De Vigilancia Y Existe Disponibilidad De Agentes Y/o Guardias.	Dimensión:	Eficacia
Método de Cálculo:	(Total de servicios de vigilancia realizados /Total de servicios de vigilancia programado)*100	Tipo de Indicador:	Estratégico

Metas					
Periodo	Programado Inicial	Programado Modificado	Logrado	Justificación	Semaforo
SEMESTRE1	50.00	50.00	50.00		Aceptable
SEMESTRE2	50.00	50.00	50.00		Aceptable
Total:	100.00	100.00	100.00		

COMPONENTE 05353001000

Nombre de Indicador:	Porcentaje de protección comercial y de vigilancia auxiliar otorgados en puntos fijos y extraordinarios.	Línea Base:	100.00 Porcentaje
Resumen Narrativo:	Protección comercial y de vigilancia auxiliar otorgados en puntos fijos y extraordinarios.	Frecuencia de medición:	Trimestral
Interpretación:	Representa el porcentaje de protección comercial y de vigilancia auxiliar brindados en puntos fijos y extraordinarios.	Unidad de Medida:	Porcentaje De Informe De Servicios De Puntos Fijos Y Extraordinarios.
Medio de Verificación:	Informe por la comisión de agentes y guardias en los servicios de protección comercial y vigilancia auxiliar en puntos fijos y extraordinarios, generada por la Subdirección Operativa de la Dirección de Servicios de Protección Comercial y de Vigilancia Auxiliar	Sentido:	Asc
Supuesto:	Los Agentes Y Guardias, Comisionados Ofrecen Seguridad Con Su Presencia A Través De Los Servicios Auxiliares	Dimensión:	Eficacia
Método de Cálculo:	(Total de servicios de protección comercial y de vigilancia auxiliar brindados en puntos fijos y extraordinarios/Total de servicios de protección comercial y de vigilancia auxiliar programados en puntos fijos y extraordinarios)*100	Tipo de Indicador:	Gestión

Metas					
Periodo	Programado Inicial	Programado Modificado	Logrado	Justificación	Semaforo
TRIMESTRE 1	25.00	25.00	25.00		Aceptable
TRIMESTRE 2	25.00	25.00	25.00		Aceptable
TRIMESTRE 3	25.00	25.00	25.00		Aceptable
TRIMESTRE 4	25.00	25.00	25.00		Aceptable
Total:	100.00	100.00	100.00		

ACTIVIDAD 05354001001

Nombre de Indicador:	Porcentaje de prestación del servicio de protección comercial al sector privado.	Línea Base:	100.00 Porcentaje
Resumen Narrativo:	Prestación del servicio de protección comercial al sector privado.	Frecuencia de medición:	Trimestral
Interpretación:	Representa el porcentaje de prestación del servicio de protección comercial al sector privado.	Unidad de Medida:	Porcentaje De Servicios De Protección Comercial
Medio de Verificación:	Informe por la prestación de servicios de protección comercial generada por el Coordinador Administrativo de la Dirección de Servicios de Protección Comercial y de Vigilancia Auxiliar	Sentido:	Asc
Supuesto:	La Prestación Del Servicio Garantiza Mayor Seguridad Al Sector Privado	Dimensión:	Eficacia
Método de Cálculo:	(Total servicios al sector privado solicitados/Total de servicios del sector privado otorgados)*100	Tipo de Indicador:	Gestión

Metas					
Periodo	Programado Inicial	Programado Modificado	Logrado	Justificación	Semaforo
TRIMESTRE 1	25.00	25.00	25.00		Aceptable
TRIMESTRE 2	25.00	25.00	25.00		Aceptable
TRIMESTRE 3	25.00	25.00	25.00		Aceptable
TRIMESTRE 4	25.00	25.00	25.00		Aceptable
Total:	100.00	100.00	100.00		

ACTIVIDAD 05354001002

Nombre de Indicador:	Porcentaje de prestación del servicio de vigilancia auxiliar al sector privado.	Línea Base:	100.00 Porcentaje
Resumen Narrativo:	Prestación del servicio de vigilancia auxiliar al sector privado.	Frecuencia de medición:	Trimestral
Interpretación:	Representa el porcentaje de prestación del servicio de vigilancia auxiliar al sector privado.	Unidad de Medida:	Porcentaje De Servicios De Vigilancia Auxiliar
Medio de Verificación:	Informe por la prestación de servicios de vigilancia auxiliar generada por el Coordinador Administrativo de la Dirección de Servicios de Protección Comercial y de Vigilancia Auxiliar	Sentido:	Asc

Supuesto: La Prestación Del Servicio Garantiza Mayor Seguridad Al Sector Privado **Dimensión:** Eficacia
Método de Cálculo: (Total de servicio de vigilancia auxiliar al sector privado solicitado/Total de servicio de vigilancia auxiliar al sector privado otorgado.)*100 **Tipo de Indicador:** Gestión

Metas					
Periodo	Programado Inicial	Programado Modificado	Logrado	Justificación	Semaforo
TRIMESTRE 1	25.00	25.00	25.00		Aceptable
TRIMESTRE 2	25.00	25.00	25.00		Aceptable
TRIMESTRE 3	25.00	25.00	25.00		Aceptable
TRIMESTRE 4	25.00	25.00	25.00		Aceptable
Total:	100.00	100.00	100.00		

ACTIVIDAD 05354001003

Nombre de Indicador: Porcentaje de prestación de servicios extraordinarios **Línea Base:** 100.00 Porcentaje
Resumen Narrativo: Prestación de servicios extraordinarios. **Frecuencia de medición:** Trimestral
Interpretación: Representa el porcentaje de prestación del servicios extraordinarios. **Unidad de Medida:** Porcentaje De Servicios Extraordinarios
Medio de Verificación: Informe por la prestación de servicios extraordinarios, generada por el Coordinador Administrativo de la Dirección de Servicios de Protección Comercial y de Vigilancia Auxiliar **Sentido:** Asc
Supuesto: Se Implementan Las Medidas De Seguridad Requeridas En Los Servicios Extraordinarios Y Existe Disponibilidad De Agentes Y/o Guardias **Dimensión:** Eficacia
Método de Cálculo: (Total de servicios extraordinarios solicitados/total de servicios extraordinarios realizados)*100 **Tipo de Indicador:** Gestión

Metas					
Periodo	Programado Inicial	Programado Modificado	Logrado	Justificación	Semaforo
TRIMESTRE 1	25.00	25.00	25.00		Aceptable
TRIMESTRE 2	25.00	25.00	25.00		Aceptable
TRIMESTRE 3	25.00	25.00	25.00		Aceptable
TRIMESTRE 4	25.00	25.00	25.00		Aceptable
Total:	100.00	100.00	100.00		

COMPONENTE 05353002000

Nombre de Indicador: Porcentaje de servicios auxiliares en zonas estratégicas **Línea Base:** 100.00 Porcentaje
Resumen Narrativo: Vinculación continua entre los servicios auxiliares y zonas estratégicas. **Frecuencia de medición:** Trimestral
Interpretación: Representa el porcentaje de servicios auxiliares en zonas estratégicas **Unidad de Medida:** Porcentaje De Servicios Atendidos
Medio de Verificación: Informe por la prestación de servicios atendidos en zonas estratégicas, generada por la Subdirección Operativa de la Dirección de Servicios de Protección Comercial y de Vigilancia Auxiliar **Sentido:** Asc
Supuesto: Las Instituciones Públicas, Asociaciones Cíviles Y Particulares, Solicitan Servicios De Vigilancia Y Existe Disponibilidad De Agentes Y/o Guardias **Dimensión:** Eficacia
Método de Cálculo: (Total de servicios realizados /Total de servicios programados)*100 **Tipo de Indicador:** Gestión

Metas					
Periodo	Programado Inicial	Programado Modificado	Logrado	Justificación	Semaforo
TRIMESTRE 1	25.00	25.00	25.00		Aceptable
TRIMESTRE 2	25.00	25.00	25.00		Aceptable
TRIMESTRE 3	25.00	25.00	25.00		Aceptable
TRIMESTRE 4	25.00	25.00	25.00		Aceptable
Total:	100.00	100.00	100.00		

ACTIVIDAD 05354002001

Nombre de Indicador: Porcentaje de elementos en zonas habitacionales **Línea Base:** 100.00 Porcentaje
Resumen Narrativo: Asignación de elementos en zonas habitacionales. **Frecuencia de medición:** Trimestral
Interpretación: Representa el porcentaje de servicios en zonas habitacionales **Unidad de Medida:** Porcentaje De Elementos Asignados

Medio de Verificación: Informe por la prestación de elementos en zonas habitacionales, generada por la Subdirección Operativa de la Dirección de Servicios de Protección Comercial y de Vigilancia Auxiliar

Supuesto: Las Asociaciones Civiles, Solicitan Servicios De Vigilancia Y Existe Disponibilidad De Agentes Y/o Guardias

Método de Cálculo: (Total de elementos programados en zonas habitacionales/Total de elementos asignados en zonas habitacionales)*100

Sentido: Asc

Dimensión: Eficacia

Tipo de Indicador: Gestión

Metas					
Periodo	Programado Inicial	Programado Modificado	Logrado	Justificación	Semaforo
TRIMESTRE 1	25.00	25.00	25.00		Aceptable
TRIMESTRE 2	25.00	25.00	25.00		Aceptable
TRIMESTRE 3	25.00	25.00	25.00		Aceptable
TRIMESTRE 4	25.00	25.00	25.00		Aceptable
Total:	100.00	100.00	100.00		

ACTIVIDAD: 05354002002

Nombre de Indicador: Porcentaje de asignación de elementos en casetas de seguridad.

Resumen Narrativo: Asignación de elementos en casetas de seguridad.

Interpretación: Representa el porcentaje de elementos en casetas de seguridad.

Medio de Verificación: Informe por la asignación de elementos en Casetas de Seguridad, generada por la Subdirección Operativa de la Dirección de Servicios de Protección Comercial y de Vigilancia Auxiliar

Supuesto: La Asignación De Elementos En Casetas, Se Lleve A Cabo En Tiempo Y Forma

Método de Cálculo: (Total de elementos programados en casetas de seguridad /Numero de elementos asignados a casetas de seguridad)*100

Línea Base: 100.00 Porcentaje

Frecuencia de medición: Trimestral

Unidad de Medida: Porcentaje De Elementos Asignados En Casetas De Seguridad


Sentido: Asc

Dimensión: Eficacia

Tipo de Indicador: Gestión

Metas					
Periodo	Programado Inicial	Programado Modificado	Logrado	Justificación	Semaforo
TRIMESTRE 1	25.00	25.00	25.00		Aceptable
TRIMESTRE 2	25.00	25.00	25.00		Aceptable
TRIMESTRE 3	25.00	25.00	25.00		Aceptable
TRIMESTRE 4	25.00	25.00	25.00		Aceptable
Total:	100.00	100.00	100.00		


 Firma del Titular de la Dependencia


 Firma del Titular Administrativo



**H. AYUNTAMIENTO DE TIJUANA
TESORERÍA MUNICIPAL
RENDICIÓN DE CUENTAS
CUARTO AVANCE TRIMESTRAL PROGRAMÁTICO
EJERCICIO FISCAL 2025**



DATOS GENERALES

Programa:	Desarrollo Territorial, Urbano y Ambiental	Fecha:	13-OCT-25
Periodo de Ejecución:	Inicio: 2025-01-01 Fin: 2025-12-31	Número de programa:	37
Tipo de programa:	Gobierno	Costo autorizado del Programa:	0.00
Cobertura:	Municipio (AGEM)		
Unidad Responsable:			
Ramo:	06 SECRETARÍA DE DESARROLLO TERRITORIAL Y URBANO		
Unidad Ejecutora del Gasto:	001 SDTU - SECRETARÍA DE DESARROLLO Y TERRITORIAL		
Plan de desarrollo:			
Eje Operativo:	Tijuana Formadora y Talentosa: Ciencia y Tecnología		
Objetivo:			
Estrategía:			
Línea de Acción:			
Propósito Institucional:	Ser una Metrópoli de vanguardia en infraestructura y desarrollo urbano, equipamiento y logística, integrada como zona metropolitana, ordenada, limpia, debidamente alumbrada con vialidades modernas que permiten una movilidad eficiente. Será una ciudad consciente de la cultura del cuidado del medio ambiente, con suficientes parques y áreas verdes que permitirán la sana recreación y convivencia familiar; un hábitat que será referente nacional y digno para vivir, si y solo si todos priorizamos, participamos, ordenamos, comunicamos y mediamos con compromiso.		

MATRIZ DE INDICADORES

FIN 06371001000

Nombre de Indicador:	Porcentaje de acciones realizadas para la implementación de una administración eficiente.	Línea Base:	100.00 Porcentaje
Resumen Narrativo:	Contribuir en la implementación de una administración eficiente y responsable mediante la planeación y coordinación de los programas para la optimización de los recursos de servicios públicos.	Frecuencia de medición	Anual
Interpretación:	Representa el logro de acciones realizadas para la eficientización de las actividades de las dependencias adscritas.	Unidad de Medida:	Porcentaje.
Medio de Verificación:	Tabla del PMD (IMPLAN) realizada por la Coordinación General Ejecutiva de la Secretaría de Desarrollo Territorial, Urbano y Ambiental 2025. El cual se encuentra ubicado en las oficinas de la Secretaría de Desarrollo Territorial, Urbano y Ambiental.	Sentido:	Asc
Supuesto:	Se Cuenta Con La Planeación Y Coordinación De Las Instancias Gubernamentales Y No Gubernamentales Para El Logro De La Prestación De Servicios Públicos En ámbito Territorial, Urbano Y Ambiental, Oportunos Y Eficientes Con Perspectiva De Equidad De Género.	Dimensión:	Eficacia
Método de Cálculo:	(Acciones realizadas de mejoramiento urbano/Acciones programadas de mejoramiento urbano)*100	Tipo de Indicador:	Estratégico

Metas

Periodo	Programado Inicial	Programado Modificado	Logrado	Justificación	Semaforo
TRIMESTRE 4	100.00	100.00	100.00		Aceptable
Total:	100.00	100.00	100.00		

PROPOSITO 06372001000

Nombre de Indicador:	Porcentaje de coordinación y planeación de los programas y recursos.	Línea Base:	100.00 Porcentaje
Resumen Narrativo:	El Municipio de Tijuana presenta una eficiente coordinación en sus acciones de planeación y administración para la ejecución de los programas de desarrollo territorial, urbano y ambiental.	Frecuencia de medición	Semestral
Interpretación:	Representa el logro de la planeación y supervisión y control de los recursos de las dependencias adscritas.	Unidad de Medida:	Porcentaje.

Medio de Verificación:	Tabla del PMD (IMPLAN) realizada por la Coordinación General Ejecutiva de la Secretaría de Desarrollo Territorial, Urbano y Ambiental 2025. El cual se encuentra ubicado en las oficinas de la Secretaría de Desarrollo Territorial, Urbano y Ambiental.	Sentido:	Asc
Supuesto:	Las Instancias Gubernamentales Y No Gubernamentales Trabajan En Colaboración Para El Logro De La Prestación De Servicios Públicos En ámbito Territorial, Urbano Y Ambiental.	Dimensión:	Eficacia
Método de Cálculo:	(Acciones realizadas de mejoramiento urbano semestral/Acciones programadas de mejoramiento urbano semestral)*100/2	Tipo de Indicador:	Estratégico

Metas					
Periodo	Programado Inicial	Programado Modificado	Logrado	Justificación	Semaforo
SEMESTRE1	50.00	50.00	50.00		Aceptable
SEMESTRE2	50.00	50.00	50.00		Aceptable
Total:	100.00	100.00	100.00		

COMPONENTE 06373001000

Nombre de Indicador:	Porcentaje de planeación, coordinación y control de los programas.	Línea Base:	0.00 Porcentaje
Resumen Narrativo:	Proyectos del sector de servicios públicos urbanos y recursos planeados y coordinados.	Frecuencia de medición	Trimestral
Interpretación:	Representa el logro de la planeación, coordinación y control de los recursos de los programas de desarrollo urbano con perspectiva de equidad de género.	Unidad de Medida:	Porcentaje.
Medio de Verificación:	Documentos elaborados en 2025 por: *Secretaría de Desarrollo Territorial Urbano y Ambiental. *Dirección Administrativa de la SDTUA El cual se encuentra ubicado en las oficinas pertenecientes a la Secretaría de Desarrollo Territorial, Urbano y Ambiental.	Sentido:	Asc
Supuesto:	Se Cuenta Con Las Peticiones De La Ciudadanía, Y Las Dependencias Públicas Y Privadas Se Coordinan Para El Logro De La Prestación De Servicios Públicos Para El Mejoramiento Urbano.	Dimensión:	Eficacia
Método de Cálculo:	(Porcentaje de reuniones con las diferentes instancias+ Porcentaje de revisión del recurso para su optimización y controlPorcentaje de la ciudadanía beneficiada con perspectiva de equidad de género+Porcentaje de la ciudadanía beneficiada con perspectiva de equidad de género)/3	Tipo de Indicador:	Estratégico

Metas					
Periodo	Programado Inicial	Programado Modificado	Logrado	Justificación	Semaforo
TRIMESTRE 1	25.00	25.00	25.00		Aceptable
TRIMESTRE 2	25.00	25.00	25.00		Aceptable
TRIMESTRE 3	25.00	25.00	25.00		Aceptable
TRIMESTRE 4	25.00	25.00	25.00		Aceptable
Total:	100.00	100.00	100.00		

ACTIVIDAD 06374001001

Nombre de Indicador:	Porcentaje de atención de asuntos de desarrollo urbano.	Línea Base:	100.00 Porcentaje
Resumen Narrativo:	Coordinación con los tres ordenes de gobierno y otras instancias para el seguimiento de los programas de desarrollo territorial, urbano y ambiental.	Frecuencia de medición	Trimestral
Interpretación:	Representa el logro de atención de asuntos relacionados con el mejoramiento territorial, urbano y ambiental en reuniones asistidas para así dar seguimiento a los programas.	Unidad de Medida:	Porcentaje.
Medio de Verificación:	Archivos elaborados por la SDTUA: *Informe mensual de acciones de la SDTUA 2025. *Cédula de atención territorial, urbano y ambiental de la SDTUA 2025. Los cuales se encuentran ubicados en las oficinas de la Secretaría de Desarrollo Territorial, Urbano y Ambiental.	Sentido:	Asc
Supuesto:	Los Inversionistas, Colonos, Sector Privado, Organismos Internacionales, Dependencias Gubernamentales Municipales, Estatales Y Federales Se Coordinan Para El Cumplimiento De Las Necesidades De La Ciudad.	Dimensión:	Eficacia
Método de Cálculo:	(urbano y ambiental/Reuniones convocadas para mejoramiento territorial)*100/4	Tipo de Indicador:	Gestión

Metas					
Periodo	Programado Inicial	Programado Modificado	Logrado	Justificación	Semaforo
TRIMESTRE 1	25.00	25.00	25.00		Aceptable
TRIMESTRE 2	25.00	25.00	25.00		Aceptable
TRIMESTRE 3	25.00	25.00	25.00		Aceptable
TRIMESTRE 4	25.00	25.00	25.00		Aceptable
Total:	100.00	100.00	100.00		

ACTIVIDAD 06374001002


Nombre de Indicador:	Porcentaje de revisión de los recursos.	Línea Base:	100.00 Porcentaje
Resumen Narrativo:	Revisión del recurso humano, financiero y material.	Frecuencia de medición	Trimestral
Interpretación:	Representa la supervisión y coordinación de la aplicación de los recursos de las Direcciones adscritas.	Unidad de Medida:	Porcentaje.
Medio de Verificación:	Reporte mensual de actividades de la Dirección Administrativa de la SDTUA: - Recursos Humanos: *Resumen de plazas de la SDTUA 2025. *Reporte de tiempo extraordinario y días festivos de las Direcciones de la SDTUA 2025. -Recursos Materiales: *Consumo de combustible de las Direcciones adscritas a la SDTUA 2025. *Solicitudes de requisiciones de las Direcciones adscritas a la SDTUA 2025. *Control de activos fijos de las Direcciones adscritas a la SDTUA 2025. *Control de vehículos de las Direcciones adscritas a la SDTUA 2025. -Programación y presupuesto: *Presupuesto autorizado para el ejercicio fiscal 2025 de la SDTUA por programa y capítulo mensual. *Formato de transferencias, ampliaciones y disminuciones de las Direcciones adscritas a la SDTUA 2025. *Formato de modificaciones programáticas de las Direcciones adscritas a la SDTUA 2025. Los cuales se encuentran ubicados en las oficinas de la Secretaría de Desarrollo Territorial, Urbano y Ambiental.	Sentido:	Asc
Supuesto:	Se Cuenta Con La Participación De La Ciudadanía Para La Recaudación De Recursos Financieros, Así Como La Entrega De Los Productos Y Servicios Por Parte De Los Proveedores.	Dimensión:	Eficacia
Método de Cálculo:	(Reportes entregados de los recursos/Reportes de recursos programados anual)*100	Tipo de Indicador:	Gestión

Metas					
Periodo	Programado Inicial	Programado Modificado	Logrado	Justificación	Semaforo
TRIMESTRE 1	25.00	25.00	25.00		Aceptable
TRIMESTRE 2	25.00	25.00	25.00		Aceptable
TRIMESTRE 3	25.00	25.00	25.00		Aceptable
TRIMESTRE 4	25.00	25.00	25.00		Aceptable
Total:	100.00	100.00	100.00		

ACTIVIDAD 06374001003

Nombre de Indicador:	Porcentaje de ciudadanía beneficiada con perspectiva de equidad de género.	Línea Base:	0.00 Porcentaje
Resumen Narrativo:	Mantener la perspectiva de equidad género de la ciudadanía beneficiada con las acciones del programa.	Frecuencia de medición	Trimestral
Interpretación:	Representa el logro de la perspectiva de equidad de género con las acciones del programa.	Unidad de Medida:	Porcentaje.
Medio de Verificación:	Registro mensual de atención a la ciudadanía del ejercicio 2025. Documento realizado por la Secretaría de Desarrollo Territorial Urbano y Ambiental. El cual se encuentra ubicado en las oficinas de la misma Secretaría.	Sentido:	Asc
Supuesto:	Se Cuenta Con La Asistencia De La Ciudadanía.	Dimensión:	Eficacia
Método de Cálculo:	{[(Mujeres beneficiadas con la atención de los servicios otorgados/Mujeres que solicitan servicios) + (Hombres beneficiados con la atención de los servicios otorgados/ Hombres que solicitan servicios)] /2*100} /4	Tipo de Indicador:	Gestión

Metas					
Periodo	Programado Inicial	Programado Modificado	Logrado	Justificación	Semaforo
TRIMESTRE 1	0.00	0.00	0.00		Aceptable
TRIMESTRE 2	0.00	0.00	0.00		Aceptable
TRIMESTRE 3	0.00	25.00	25.00		Aceptable
TRIMESTRE 4	0.00	25.00	25.00		Aceptable
Total:	0.00	50.00	50.00		



Firma del Titular de la Dependencia



Firma del Titular Administrativo



**H. AYUNTAMIENTO DE TIJUANA
TESORERÍA MUNICIPAL
RENDICIÓN DE CUENTAS
CUARTO AVANCE TRIMESTRAL PROGRAMÁTICO
EJERCICIO FISCAL 2025**



DATOS GENERALES

Programa:	Administración Urbana	Fecha:	13-OCT-25
Periodo de Ejecución:	Inicio: 2025-01-01 Fin: 2025-12-31	Número de programa:	38
Tipo de programa:	Gobierno	Costo autorizado del Programa:	0.00
Cobertura:	Municipio (AGEM)		
Unidad Responsable:			
Ramo:	06 SECRETARÍA DE DESARROLLO TERRITORIAL Y URBANO		
Unidad Ejecutora del Gasto:	002 SDTU - DAU - DIRECCIÓN DE ADMINISTRACIÓN URBANA		
Plan de desarrollo:			
Eje Operativo:	Tijuana Formadora y Talentosa: Ciencia y Tecnología		
Objetivo:			
Estrategia:			
Línea de Acción:			
Propósito Institucional:	Ser una Metrópoli de vanguardia en infraestructura y desarrollo urbano, equipamiento y logística, integrada como zona metropolitana, ordenada, limpia, debidamente alumbrada con vialidades modernas que permiten una movilidad eficiente. Será una ciudad consciente de la cultura del cuidado del medio ambiente, con suficientes parques y áreas verdes que permitirán la sana recreación y convivencia familiar; un hábitat que será referente nacional y digno para vivir, si y solo si todos priorizamos, participamos, ordenamos, comunicamos y mediamos con compromiso.		

MATRIZ DE INDICADORES

FIN 06381001000

Nombre de Indicador:	Porcentaje de Delegaciones con control urbano.	Línea Base:	100.00 Porcentaje
Resumen Narrativo:	Contribuir a que la ciudad de Tijuana tenga un eficiente control urbano con perspectiva de equidad de género mediante sistematización de procesos.	Frecuencia de medición	Anual
Interpretación:	Representa el logro de Delegaciones con atención a trámites de control urbano.	Unidad de Medida:	Porcentaje
Medio de Verificación:	Informe anual de actividades realizadas por la Dirección de Administración Urbana del ejercicio 2025. El cual se encuentra ubicado en las oficinas de la Dirección de Administración Urbana.	Sentido:	Asc
Supuesto:	Se Cuenta Con La Participación De La Ciudadanía, Empresas Comerciales Y Desarrolladoras Con La Regulación De Trámites Ingresados Para El Desarrollo Ordenado De La Ciudad.	Dimensión:	Eficacia
Método de Cálculo:	(Delegaciones con control urbano atendidas/Delegaciones con control urbano programadas)*100	Tipo de Indicador:	Estratégico

Metas					
Periodo	Programado Inicial	Programado Modificado	Logrado	Justificación	Semaforo
TRIMESTRE 4	100.00	100.00	100.00		Aceptable
Total:	100.00	100.00	100.00		

PROPOSITO 06382001000

Nombre de Indicador:	Porcentaje de atención de acciones para el ordenamiento urbano.	Línea Base:	100.00 Porcentaje
Resumen Narrativo:	Las personas que residen en el Municipio de Tijuana cuentan con ordenamiento urbano.	Frecuencia de medición	Semestral
Interpretación:	Representa el logro de las acciones realizadas para la atención de las solicitudes ingresadas.	Unidad de Medida:	Porcentaje.
Medio de Verificación:	Formato de seguimiento de las principales actividades y servicios a la ciudadanía de la Dirección de Administración Urbana del ejercicio 2025. El cual se encuentra ubicado en las oficinas de la Dirección de Administración Urbana.	Sentido:	Asc
Supuesto:	Se Cuenta Con La Participación De La Ciudadanía, Empresas Comerciales Y Desarrolladoras Con La Regulación De Trámites Ingresados Para El Desarrollo Ordenado De La Ciudad, Apegado A Las Normas Garantizando El Bienestar De La Población De Tijuana.	Dimensión:	Eficacia

Método de Cálculo: (Porcentaje de atención a solicitudes de urbanización+Porcentaje de atención de solicitudes de uso de suelo y actividades mercantiles)/2 **Tipo de Indicador:** Estratégico

Metas					
Periodo	Programado Inicial	Programado Modificado	Logrado	Justificación	Semaforo
SEMESTRE1	50.00	50.00	50.00		Aceptable
SEMESTRE2	50.00	50.00	50.00		Aceptable
Total:	100.00	100.00	100.00		

COMPONENTE 06383001000

Nombre de Indicador: Porcentaje de atención a solicitudes de acciones de edificación y urbanización. **Línea Base:** 100.00 Porcentaje
Resumen Narrativo: Solicitudes de acciones de edificación y urbanización atendidas. **Frecuencia de medición:** Trimestral
Interpretación: Representa el logro de la atención a las solicitudes de la ciudadanía ingresadas de edificación y urbanización. **Unidad de Medida:** Porcentaje.
Medio de Verificación: Archivos elaborados por la Dirección de Administración Urbana: *Formatos de seguimiento de principales actividades y servicios a la ciudadanía de los Departamentos de Urbanización y Edificación del ejercicio 2025. Los cuales se encuentran ubicados en las oficinas de la Dirección de Administración Urbana. **Sentido:** Asc
Supuesto: Se Cuenta Con Las Solicitudes Ingresadas Por Parte De La Ciudadanía Y Empresas Desarrolladoras En Garantizar Que El Trabajo Se Realice Apegado A Las Normas, Para El Bienestar De La Población. **Dimensión:** Eficacia
Método de Cálculo: (Porcentaje de atención a solicitudes de urbanización+Porcentaje de atención a solicitudes de licencias de construcción)/2 **Tipo de Indicador:** Estratégico

Metas					
Periodo	Programado Inicial	Programado Modificado	Logrado	Justificación	Semaforo
TRIMESTRE 1	25.00	25.00	25.00		Aceptable
TRIMESTRE 2	25.00	25.00	25.00		Aceptable
TRIMESTRE 3	25.00	25.00	25.00		Aceptable
TRIMESTRE 4	25.00	25.00	25.00		Aceptable
Total:	100.00	100.00	100.00		

ACTIVIDAD 06384001001

Nombre de Indicador: Porcentaje de atención a solicitudes de acciones de urbanización. **Línea Base:** 100.00 Porcentaje
Resumen Narrativo: Atención de solicitudes relacionadas con Acciones de Urbanización. **Frecuencia de medición:** Trimestral
Interpretación: Representa el logro de atención de las solicitudes de acciones de urbanización atendidas. **Unidad de Medida:** Porcentaje.
Medio de Verificación: Archivo elaborado por la Dirección de Administración Urbana: *Formato de seguimiento de principales actividades y servicios a la ciudadanía del Departamento de Urbanización del ejercicio 2025. El cual se encuentra ubicado en las oficinas de la Dirección de Administración Urbana. **Sentido:** Asc
Supuesto: Se Cuenta Con El Ingreso De Solicitudes De La Ciudadanía Y Empresas Desarrolladoras, Para Un Mejor Control Del Desarrollo Urbano. **Dimensión:** Eficacia
Método de Cálculo: (Solicitudes de acciones de urbanización atendidas/Solicitudes de acciones de urbanización recibidas)*100/4 **Tipo de Indicador:** Gestión

Metas					
Periodo	Programado Inicial	Programado Modificado	Logrado	Justificación	Semaforo
TRIMESTRE 1	25.00	25.00	25.00		Aceptable
TRIMESTRE 2	25.00	25.00	25.00		Aceptable
TRIMESTRE 3	25.00	25.00	25.00		Aceptable
TRIMESTRE 4	25.00	25.00	25.00		Aceptable
Total:	100.00	100.00	100.00		

ACTIVIDAD 06384001002

Nombre de Indicador: Porcentaje de atención a solicitudes de licencias de construcción. **Línea Base:** 100.00 Porcentaje
Resumen Narrativo: Atención a solicitudes inherentes a las licencias de construcción. **Frecuencia de medición:** Trimestral
Interpretación: Representa el logro de atención de las solicitudes de licencias de construcción. **Unidad de Medida:** Porcentaje.

Medio de Verificación: Archivo elaborado por la Dirección de Administración Urbana: *Formato de seguimiento de principales actividades y servicios a la ciudadanía del Departamento de Edificación del ejercicio 2025. El cual se encuentra ubicado en las oficinas de la Dirección de Administración Urbana. **Sentido:** Asc

Supuesto: Se Cuenta Con La Recepción De Trámites De Solicitudes De Los Particulares, Empresas Comerciales Y Desarrolladoras, Para La Salvaguarda De La Seguridad Estructural De Las Construcciones. **Dimensión:** Eficacia

Método de Cálculo: (Solicitudes atendidas de licencias de construcción/Solicitudes recibidas de licencias de construcción)*100/4 **Tipo de Indicador:** Gestión

Metas					
Periodo	Programado Inicial	Programado Modificado	Logrado	Justificación	Semaforo
TRIMESTRE 1	25.00	25.00	25.00		Aceptable
TRIMESTRE 2	25.00	25.00	25.00		Aceptable
TRIMESTRE 3	25.00	25.00	25.00		Aceptable
TRIMESTRE 4	25.00	25.00	25.00		Aceptable
Total:	100.00	100.00	100.00		

COMPONENTE 06383002000

Nombre de Indicador: Porcentaje de atención de solicitudes de uso de suelo y actividades mercantiles. **Línea Base:** 0.00 Porcentaje

Resumen Narrativo: Solicitudes de acciones de uso de suelo y actividades mercantiles atendidas. **Frecuencia de medición:** Trimestral

Interpretación: Representa el logro de atención de trámites de las solicitudes ingresadas de usos de suelo y actividades mercantiles con perspectiva de equidad de género. **Unidad de Medida:** Porcentaje.

Medio de Verificación: Archivos elaborados por la Dirección de Administración Urbana: *Formatos de seguimiento de principales actividades y servicios a la ciudadanía de los Departamentos de Usos de Suelo y Actividades Mercantiles del ejercicio 2025. Los cuales se encuentran ubicados en las oficinas de la Dirección de Administración Urbana. **Sentido:** Asc

Supuesto: Se Cuenta Con La Participación De La Ciudadanía Y Empresas Comerciales En Garantizar La Compatibilidad De Los Usos De Suelo, Regulación De Las Actividades Comerciales, Industriales Y Prestación De Servicios. **Dimensión:** Eficacia

Método de Cálculo: (Porcentaje de atención a solicitudes de usos de suelo+Porcentaje de atención a solicitudes de actividades mercantiles +Porcentaje de ciudadanía beneficiada con perspectiva de equidad de género)/3 **Tipo de Indicador:** Estratégico

Metas					
Periodo	Programado Inicial	Programado Modificado	Logrado	Justificación	Semaforo
TRIMESTRE 1	25.00	25.00	25.00		Aceptable
TRIMESTRE 2	25.00	25.00	25.00		Aceptable
TRIMESTRE 3	25.00	25.00	25.00		Aceptable
TRIMESTRE 4	25.00	25.00	25.00		Aceptable
Total:	100.00	100.00	100.00		

ACTIVIDAD 06384002001

Nombre de Indicador: Porcentaje de atención a solicitudes de usos de suelo. **Línea Base:** 100.00 Porcentaje

Resumen Narrativo: Atención a solicitudes relacionadas con usos de suelo. **Frecuencia de medición:** Trimestral

Interpretación: Representa el logro de respuesta a las solicitudes de usos de suelo mediante la emisión de dictámenes y constancias. **Unidad de Medida:** Porcentaje.

Medio de Verificación: Archivo elaborado por la Dirección de Administración Urbana: *Formato de seguimiento de principales actividades y servicios a la ciudadanía del Departamento de Usos de Suelo del ejercicio 2025. El cual se encuentra ubicado en las oficinas de la Dirección de Administración Urbana. **Sentido:** Asc

Supuesto: Se Cuenta Con La Participación De La Ciudadanía Y Empresas Comerciales En Garantizar La Compatibilidad De Los Usos De Suelo, Evitando Molestias Y Perjuicios A La Ciudadanía. **Dimensión:** Eficacia

Método de Cálculo: (Solicitudes de dictámenes y constancias de usos de suelo atendidas/Solicitudes de usos de suelo recibidas)*100/4 **Tipo de Indicador:** Gestión

Metas					
Periodo	Programado Inicial	Programado Modificado	Logrado	Justificación	Semaforo
TRIMESTRE 1	25.00	25.00	25.00		Aceptable
TRIMESTRE 2	25.00	25.00	25.00		Aceptable
TRIMESTRE 3	25.00	25.00	25.00		Aceptable
TRIMESTRE 4	25.00	25.00	25.00		Aceptable
Total:	100.00	100.00	100.00		

ACTIVIDAD 06384002002

Nombre de Indicador: Porcentaje de atención a solicitudes de actividades mercantiles. **Línea Base:** 100.00 Porcentaje

Resumen Narrativo: Atención a solicitudes inherentes a Actividades Mercantiles. **Frecuencia de medición:** Trimestral

Interpretación: Representa el logro de atención de las solicitudes ingresadas relacionadas a las actividades mercantiles. **Unidad de Medida:** Porcentaje.

Medio de Verificación: Archivo elaborado por la Dirección de Administración Urbana: * Formato de seguimiento de principales actividades y servicios a la ciudadanía del Departamento de Actividades Mercantiles del ejercicio 2025. El cual se encuentra ubicado en las oficinas de la Dirección de Administración Urbana. **Sentido:** Asc

Supuesto: Se Cuenta Con La Participación De La Ciudadanía Y Empresas En La Regulación De Las Actividades Comerciales, Industriales Y Prestación De Servicios. **Dimensión:** Eficacia

Método de Cálculo: (Solicitud de licencias de actividades mercantiles atendidas/Solicitud de licencias de actividades mercantiles recibidas)*100/4 **Tipo de Indicador:** Gestión

Metas					
Periodo	Programado Inicial	Programado Modificado	Logrado	Justificación	Semaforo
TRIMESTRE 1	25.00	25.00	25.00		Aceptable
TRIMESTRE 2	25.00	25.00	25.00		Aceptable
TRIMESTRE 3	25.00	25.00	25.00		Aceptable
TRIMESTRE 4	25.00	25.00	25.00		Aceptable
Total:	100.00	100.00	100.00		

ACTIVIDAD 06384002003

Nombre de Indicador: Porcentaje de ciudadanía beneficiada con perspectiva de equidad de género. **Línea Base:** 0.00 Porcentaje

Resumen Narrativo: Mantener la perspectiva de equidad género de la ciudadanía beneficiada con las acciones del programa. **Frecuencia de medición:** Trimestral


Interpretación: Mide la perspectiva de equidad de género con las acciones del programa. **Unidad de Medida:** Porcentaje.

Medio de Verificación: Formato de seguimiento de las principales actividades y servicios a la ciudadanía de la Dirección de Administración Urbana del ejercicio 2025. El cual se encuentra ubicado en las oficinas de la Dirección de Administración Urbana. **Sentido:** Asc

Supuesto: Se Cuenta Con La Asistencia Por Parte De La Ciudadanía. **Dimensión:** Eficacia

Método de Cálculo: {{{(Mujeres beneficiadas con la atención de los servicios otorgados/Mujeres que solicitan servicios) + (Hombres beneficiados con la atención de los servicios otorgados/Hombres que solicitan servicios)} /2*100} /4 **Tipo de Indicador:** Gestión

Metas					
Periodo	Programado Inicial	Programado Modificado	Logrado	Justificación	Semaforo
TRIMESTRE 1	0.00	0.00	0.00		Aceptable
TRIMESTRE 2	0.00	0.00	0.00		Aceptable
TRIMESTRE 3	0.00	25.00	25.00		Aceptable
TRIMESTRE 4	0.00	25.00	25.00		Aceptable
Total:	0.00	50.00	50.00		



 Firma del Titular de la Dependencia



 Firma del Titular Administrativo



**H. AYUNTAMIENTO DE TIJUANA
TESORERÍA MUNICIPAL
RENDICIÓN DE CUENTAS
CUARTO AVANCE TRIMESTRAL PROGRAMÁTICO
EJERCICIO FISCAL 2025**



DATOS GENERALES

Programa:	Catastro Municipal	Fecha:	13-OCT-25
Periodo de Ejecución:	Inicio: 2025-01-01 Fin: 2025-12-31	Número de programa:	39
Tipo de programa:	Gobierno	Costo autorizado del Programa:	0.00
Cobertura:	Municipio (AGEM)		
Unidad Responsable:			
Ramo:	06 SECRETARÍA DE DESARROLLO TERRITORIAL Y URBANO		
Unidad Ejecutora del Gasto:	054 SDTU - DMC - DIRECCIÓN MUNICIPAL DE CATASTRO		
Plan de desarrollo:			
Eje Operativo:	Tijuana Formadora y Talentosa: Ciencia y Tecnología		
Objetivo:			
Estrategia:			
Línea de Acción:			
Propósito Institucional:	Ser una Metrópoli de vanguardia en infraestructura y desarrollo urbano, equipamiento y logística, integrada como zona metropolitana, ordenada, limpia, debidamente alumbrada con vialidades modernas que permiten una movilidad eficiente. Será una ciudad consciente de la cultura del cuidado del medio ambiente, con suficientes parques y áreas verdes que permitirán la sana recreación y convivencia familiar; un hábitat que será referente nacional y digno para vivir, si y solo si todos priorizamos, participamos, ordenamos, comunicamos y mediamos con compromiso.		

MATRIZ DE INDICADORES

FIN 06391001000

Nombre de Indicador:	Porcentaje de atención a solicitudes ingresados.	Línea Base:	100.00 Porcentaje
Resumen Narrativo:	Contribuir a proporcionar datos fidedignos con perspectiva de equidad de género mediante la actualización de los registros catastrales.	Frecuencia de medición	Anual
Interpretación:	Representa el logro de atención a solicitudes ingresados por personas físicas y morales.	Unidad de Medida:	Porcentaje.
Medio de Verificación:	*Archivos (reportes y formatos) del ejercicio 2025 emitidos por: -Subdirección de Catastro. -Departamento de Patrimonio Inmobiliario. -Departamento de Cartografía. Los cuales se encuentran ubicados en las oficinas de la Dirección Municipal de Catastro. *Plataforma de Gestión Catastral del Ayuntamiento de Tijuana. La plataforma se encuentra en la liga: https://menu.tijuana.gob.mx/Inicio.aspx	Sentido:	Asc
Supuesto:	Se Cuenta Con La Colaboración De Entes Gubernamentales, Peritos Valuadores Y Deslindadores, Desarrolladores, Colegios De Ingenieros Y Valuadores De La Tierra Y Las Solicitudes De La Ciudadanía.	Dimensión:	Eficacia
Método de Cálculo:	(Solicitudes de la ciudadanía atendidas/Solicitudes de la ciudadanía ingresadas)*100	Tipo de Indicador:	Estratégico

Metas

Periodo	Programado Inicial	Programado Modificado	Logrado	Justificación	Semaforo
TRIMESTRE 4	100.00	100.00	100.00		Aceptable
Total:	100.00	100.00	100.00		

PROPOSITO 06392001000

Nombre de Indicador:	Porcentaje de actualización y constancias de datos del sistema catastral.	Línea Base:	100.00 Porcentaje
Resumen Narrativo:	La ciudadanía del Municipio de Tijuana se beneficia con un sistema de gestión actualizado y eficiente.	Frecuencia de medición	Semestral
Interpretación:	Representa el logro de actualización a la base de datos catastral con los expedientes digitalizados y emisión de constancias (certificaciones) cartográficas y catastrales.	Unidad de Medida:	Porcentaje.
Medio de Verificación:	*Archivos (reportes y formatos) del ejercicio 2025 emitidos por: -Subdirección de Catastro. -Departamento de Patrimonio Inmobiliario. -Departamento de Cartografía. Los cuales se encuentran ubicados en las oficinas de la Dirección Municipal de Catastro. *Plataforma de Gestión Catastral del Ayuntamiento de Tijuana. La plataforma se encuentra en la liga: https://menu.tijuana.gob.mx/Inicio.aspx	Sentido:	Asc

Supuesto:	Se Cuenta Con La Petición De Entidades Gubernamentales, Peritos Valuadores Y Deslindadores, Desarrolladores, Colegios De Ingenieros Y Valuadores De La Tierra Y Las Solicitudes De La Ciudadanía.	Dimensión:	Eficacia
Método de Cálculo:	(Porcentaje de integración de información a la base de datos catastral+Porcentaje de integración de información a la base de datos catastral1)/2	Tipo de Indicador:	Estratégico

Metas					
Periodo	Programado Inicial	Programado Modificado	Logrado	Justificación	Semaforo
SEMESTRE1	50.00	50.00	50.00		Aceptable
SEMESTRE2	50.00	50.00	52.00	Se rebasó la meta debido a que en la actividad 2 "Digitalización de expedientes para la actualización del padrón catastral" del componente 1 "Sistema de gestión catastral actualizado", se contaba con más personal, ya que había plazas vacantes las cuales ya se cubrieron, así como también se conto con personal de servicio social, lo cual ayudó a digitalizar lo programado y lo nuevo que iba ingresando.	Aceptable
Total:	100.00	100.00	102.00		

COMPONENTE 06393001000

Nombre de Indicador:	Porcentaje de integración de información a la base de datos catastral.	Línea Base:	100.00 Porcentaje
Resumen Narrativo:	Sistema de gestión catastral actualizado.	Frecuencia de medición	Trimestral
Interpretación:	Representa el logro de actualización del sistema de gestión catastral con la digitalización de expedientes, atención a trámites e integración cartográfica.	Unidad de Medida:	Porcentaje.
Medio de Verificación:	Archivos (reportes y formatos) del ejercicio 2025. *Reporte del ejercicio 2025 de la plataforma de Gestión Catastral del Ayuntamiento de Tijuana, la cual se encuentra en la liga https://menu.tijuana.gob.mx/Inicio.aspx *Archivos emitidos por la Subdirección de Catastro: -Formato del ejercicio 2025 del Programa de digitalización cartográfica del padrón catastral. Los cuales se encuentran ubicados en la Subdirección de Catastro. *Archivos emitidos por el Departamento de Patrimonio Inmobiliario: -Reporte mensual de expedientes digitalizados del ejercicio 2025. -Formato de Programación de expedientes a digitalizar del ejercicio 2025. -Reporte mensual de trámites ingresados y atendidos del ejercicio 2025. Los cuales se encuentran ubicados en el Departamento de Patrimonio Inmobiliario.	Sentido:	Asc
Supuesto:	Se Cuenta Con Las Solicitudes Ingresadas Por Parte De La Población De La Ciudad De Tijuana, Las Condiciones De Salud Son Las óptimas Y Se Cuenta Con El Funcionamiento De La Plataforma Digital "menú Web Del Ayuntamiento De Tijuana" (sistema: Sdtua-módulo Catastro).	Dimensión:	Eficacia
Método de Cálculo:	(Porcentaje de integración cartográfica en la base de datos+Porcentaje de expedientes digitalizados existentes y nuevos+Porcentaje de trámites catastrales atendidos)/3	Tipo de Indicador:	Estratégico

Metas					
Periodo	Programado Inicial	Programado Modificado	Logrado	Justificación	Semaforo
TRIMESTRE 1	25.00	25.00	25.00		Aceptable
TRIMESTRE 2	25.00	25.00	25.00		Aceptable
TRIMESTRE 3	25.00	25.00	25.00		Aceptable
TRIMESTRE 4	25.00	25.00	29.00	Se rebasó la meta debido a que en la actividad 2 "Digitalización de expedientes para la actualización del padrón catastral", se contaba con más personal, ya que había plazas vacantes las cuales ya se cubrieron, así como también se contó con personal de servicio social, lo cual ayudó a digitalizar lo programado y lo nuevo que iba ingresando.	Critico
Total:	100.00	100.00	104.00		

ACTIVIDAD 06394001001

Nombre de Indicador:	Porcentaje de integración cartográfica en la base de datos.	Línea Base:	100.00 Porcentaje
Resumen Narrativo:	Integración de cartografía de predios para el sistema de información catastral.	Frecuencia de medición	Trimestral
Interpretación:	Representa el logro de integración cartográfica de predios a la base de datos del sistema de información catastral.	Unidad de Medida:	Porcentaje.
Medio de Verificación:	*Archivos (reportes y formatos) del ejercicio 2025, emitido por la Subdirección de Catastro. -Formato del ejercicio 2025 del Programa de digitalización cartográfica del padrón catastral. Se encuentra ubicado en la Subdirección de Catastro. *Plataforma de Gestión Catastral del Ayuntamiento de Tijuana. -Reporte del ejercicio 2025 de la plataforma de Gestión Catastral del Ayuntamiento de Tijuana. La plataforma se encuentra en la liga: https://menu.tijuana.gob.mx/Inicio.aspx	Sentido:	Asc

Supuesto:	Se Cuenta Con Las Solicitudes De Peritos(as) Valuadores Y Deslindadores, Desarrolladores, Colegios De Ingenieros(as) Y Valuadores De La Tierra Y Las Solicitudes De La Ciudadanía, Que Las Condiciones De Salud Sean Las óptimas Y Se Cuenta Con El Funcionamiento De La Plataforma Digital "menú Web Del Ayuntamiento De Tijuana" (sistema: Sdtua-módulo Catastro).	Dimensión:	Eficacia
Método de Cálculo:	(Cartografía integrada a la base de datos/Integración Cartográfica a la base de datos programada)*100/4	Tipo de Indicador:	Gestión

Metas					
Periodo	Programado Inicial	Programado Modificado	Logrado	Justificación	Semaforo
TRIMESTRE 1	25.00	25.00	25.00		Aceptable
TRIMESTRE 2	25.00	25.00	25.00		Aceptable
TRIMESTRE 3	25.00	25.00	25.00		Aceptable
TRIMESTRE 4	25.00	25.00	25.00		Aceptable
Total:	100.00	100.00	100.00		

ACTIVIDAD 06394001002

Nombre de Indicador:	Porcentaje de expedientes digitalizados existentes y nuevos.	Línea Base:	100.00 Porcentaje
Resumen Narrativo:	Digitalización de expedientes para la actualización del padrón catastral.	Frecuencia de medición	Trimestral
Interpretación:	Representa el logro de expedientes digitalizados.	Unidad de Medida:	Porcentaje.

Medio de Verificación:	Archivos (reportes y formatos) del ejercicio 2025, emitidos por el Departamento de Patrimonio Inmobiliario: -Reporte mensual de expedientes digitalizados del ejercicio 2025. -Formato de la Programación de expedientes a digitalizar del ejercicio 2025. Ubicados en el Departamento de Patrimonio Inmobiliario.	Sentido:	Asc
Supuesto:	Se Cuenta Con Las Solicitudes Ingresadas Por Parte De La Ciudadanía Para La Integración De Expedientes, Las Condiciones De Salud Sean Las óptimas Y Cuenta Con El Funcionamiento De La Plataforma Digital "menú Web Del Ayuntamiento De Tijuana" (sistema: Sdtua-módulo Catastro).	Dimensión:	Eficacia
Método de Cálculo:	(Expedientes catastrales digitalizados/Expedientes catastrales programados a digitalizar)*100/4	Tipo de Indicador:	Gestión

Metas					
Periodo	Programado Inicial	Programado Modificado	Logrado	Justificación	Semaforo
TRIMESTRE 1	25.00	25.00	26.00	Se rebasó la meta, ya que se digitalizaron los expedientes programados más la nueva información tramitada por la ciudadanía, la cual también se digitalizo para la actualización del padrón catastral.	Aceptable
TRIMESTRE 2	25.00	25.00	25.00		Aceptable
TRIMESTRE 3	25.00	25.00	25.00		Aceptable
TRIMESTRE 4	25.00	25.00	36.00	Se rebasó la meta debido a que se contaba con más personal, ya que había plazas vacantes las cuales ya se cubrieron, así como también se contó con personal de servicio social, lo cual ayudó a digitalizar lo programado y lo nuevo que iba ingresando.	Critico
Total:	100.00	100.00	112.00		

ACTIVIDAD 06394001003

Nombre de Indicador:	Porcentaje de trámites catastrales atendidos.	Línea Base:	100.00 Porcentaje
Resumen Narrativo:	Atención a solicitudes de trámites de patrimonio inmobiliario.	Frecuencia de medición	Trimestral
Interpretación:	Representa el porcentaje de atención a solicitudes de la ciudadanía para integración de registros y actualización de datos del padrón catastral como las rectificaciones, cambios de tasa, registro inicial, números oficiales, cambios de nombres, bajas de claves catastrales y otras acciones.	Unidad de Medida:	Porcentaje.

Medio de Verificación:	Reporte del ejercicio 2025, emitido por el Departamento de Patrimonio Inmobiliario: - Reporte mensual de trámites ingresados y atendidos del ejercicio 2025. Ubicados en el Departamento de Patrimonio Inmobiliario.	Sentido:	Asc
Supuesto:	Se Cuenta Con La Colaboración De Entes Gubernamentales, Desarrolladores, Colegios De Ingenieros(as) Y Valuadores De La Tierra Y Las Solicitudes De La Ciudadanía.	Dimensión:	Eficacia
Método de Cálculo:	(Solicitudes de trámites de actualización de datos atendidas/Solicitudes de trámites de actualización de datos recibidas)*100/4	Tipo de Indicador:	Gestión

Metas					
Periodo	Programado Inicial	Programado Modificado	Logrado	Justificación	Semaforo
TRIMESTRE 1	25.00	25.00	25.00		Aceptable
TRIMESTRE 2	25.00	25.00	25.00		Aceptable
TRIMESTRE 3	25.00	25.00	25.00		Aceptable
TRIMESTRE 4	25.00	25.00	25.00		Aceptable
Total:	100.00	100.00	100.00		

COMPONENTE 06393002000

Nombre de Indicador:	Porcentaje de atención a trámites de constancias (certificaciones).	Línea Base:	0.00 Porcentaje
Resumen Narrativo:	Solicitudes de constancias (certificaciones) cartográficas y catastrales atendidas.	Frecuencia de medición	Trimestral
Interpretación:	Representa el logro de atención a las solicitudes de la ciudadanía para trámites de constancias (certificaciones) de datos cartográficos y catastrales.	Unidad de Medida:	Porcentaje.
Medio de Verificación:	Reportes del ejercicio 2025, emitidos por los: *Departamento de Cartografía: *Departamento de Patrimonio Inmobiliario: El cual se encuentra ubicado en el Departamento de Patrimonio Inmobiliario.	Sentido:	Asc
Supuesto:	Se Cuenta Con Las Solicitudes Ingresadas Por Parte De Personas Físicas Y Morales.	Dimensión:	Eficacia
Método de Cálculo:	(Solicitudes de trámites de actualización de datos atendidas1+Porcentaje de emisión de constancias de registro catastral+Porcentaje de ciudadanía beneficiada con perspectiva de equidad de género)/3	Tipo de Indicador:	Estratégico

Metas					
Periodo	Programado Inicial	Programado Modificado	Logrado	Justificación	Semaforo
TRIMESTRE 1	25.00	25.00	25.00		Aceptable
TRIMESTRE 2	25.00	25.00	24.00	No se logró la meta debido a que la actividad 1 Emisión de Constancias (certificaciones) de datos cartográficos no se alcanzó el objetivo por información ingresada incorrecta por parte de la ciudadanía.	Aceptable
TRIMESTRE 3	25.00	25.00	25.00		Aceptable
TRIMESTRE 4	25.00	25.00	25.00		Aceptable
Total:	100.00	100.00	99.00		

ACTIVIDAD 06394002001

Nombre de Indicador:	Porcentaje de emisión de constancias (certificaciones) cartográficas.	Línea Base:	100.00 Porcentaje
Resumen Narrativo:	Emisión de constancias (certificaciones) de datos cartográficos.	Frecuencia de medición	Trimestral
Interpretación:	Representa el porcentaje de atención a las solicitudes de la ciudadanía para trámites de constancias (certificaciones) de datos cartográficos.	Unidad de Medida:	Porcentaje.
Medio de Verificación:	Reporte del ejercicio 2025, emitido por el Departamento de Cartografía: -Reporte mensual de trámites ingresados y atendidos del ejercicio 2025. El cual se encuentra ubicado en el Departamento de Cartografía.	Sentido:	Asc
Supuesto:	Se Cuenta Con Las Solicitudes Ingresadas Por Peritos(as) Deslindadores.	Dimensión:	Eficacia
Método de Cálculo:	(Solicitudes de trámites de actualización de datos atendidas/Solicitudes de trámites de actualización de datos recibidas)*100/4	Tipo de Indicador:	Gestión

Metas					
Periodo	Programado Inicial	Programado Modificado	Logrado	Justificación	Semaforo
TRIMESTRE 1	25.00	25.00	25.00		Aceptable
TRIMESTRE 2	25.00	25.00	23.00	No se logró la meta debido a información ingresada incorrecta por parte de la ciudadanía.	Con Riesgo
TRIMESTRE 3	25.00	25.00	25.00		Aceptable
TRIMESTRE 4	25.00	25.00	25.00		Aceptable
Total:	100.00	100.00	98.00		

ACTIVIDAD 06394002002

Nombre de Indicador:	Porcentaje de emisión de constancias (certificación) de registro catastral.	Línea Base:	100.00 Porcentaje
Resumen Narrativo:	Atención a solicitudes de datos del padrón catastral.	Frecuencia de medición	Trimestral
Interpretación:	Representa el porcentaje de atención a las solicitudes ingresadas de las personas físicas y morales para trámites de constancias (certificaciones) de registro catastral.	Unidad de Medida:	Porcentaje.

Medio de Verificación: Reporte del ejercicio 2025, emitido por el Departamento de Patrimonio Inmobiliario: - Reporte mensual de atención a constancias (certificaciones) del ejercicio 2025. El cual se encuentra ubicado en el departamento de Patrimonio Inmobiliario. **Sentido:** Asc

Supuesto: Se Cuenta Con Las Solicitudes Ingresadas Por Parte De La Ciudadanía. **Dimensión:** Eficacia

Método de Cálculo: (Constancias catastrales entregadas/Trámites de constancias catastrales solicitadas)*100/4 **Tipo de Indicador:** Gestión

Metas					
Periodo	Programado Inicial	Programado Modificado	Logrado	Justificación	Semaforo
TRIMESTRE 1	25.00	25.00	25.00		Aceptable
TRIMESTRE 2	25.00	25.00	25.00		Aceptable
TRIMESTRE 3	25.00	25.00	24.00	No se logró la meta programada, debido a tramites pendientes de despachar, por falta de documentación soporte pendiente de entrega por parte del solicitante.	Aceptable
TRIMESTRE 4	25.00	25.00	25.00		Aceptable
Total:	100.00	100.00	99.00		

ACTIVIDAD 06394002003

Nombre de Indicador: Porcentaje de ciudadanía beneficiada con perspectiva de equidad de género. **Línea Base:** 0.00 Porcentaje

Resumen Narrativo: Mantener la perspectiva de equidad género de la ciudadanía beneficiada con las acciones del programa. **Frecuencia de medición:** Trimestral

Interpretación: Mide la perspectiva de equidad de género con las acciones del programa. **Unidad de Medida:** Porcentaje

Medio de Verificación: Reporte del ejercicio 2025, emitido por la Dirección: -Reporte mensual de atención a la ciudadanía de la Dirección Municipal de Catastro del ejercicio del 2025. El cual se encuentra ubicado en la Dirección. **Sentido:** Asc

Supuesto: Se Cuenta Con La Asistencia Por Parte De La Ciudadanía. **Dimensión:** Eficacia

Método de Cálculo: {{{Mujeres beneficiadas con la atención de los servicios otorgados/Mujeres beneficiadas con la atención de los servicios otorgados1} + {Hombres beneficiados con la atención de los servicios otorgados/Hombres que solicitan servicios}} /2*100} /4 **Tipo de Indicador:** Gestión

Metas					
Periodo	Programado Inicial	Programado Modificado	Logrado	Justificación	Semaforo
TRIMESTRE 1	0.00	0.00	0.00		Aceptable
TRIMESTRE 2	0.00	0.00	0.00		Aceptable
TRIMESTRE 3	0.00	25.00	25.00		Aceptable
TRIMESTRE 4	0.00	25.00	25.00		Aceptable
Total:	0.00	50.00	50.00		

Firma del Titular de la Dependencia

Firma del Titular Administrativo



H. AYUNTAMIENTO DE TIJUANA
TESORERÍA MUNICIPAL
RENDICIÓN DE CUENTAS
CUARTO AVANCE TRIMESTRAL PROGRAMÁTICO
EJERCICIO FISCAL 2025



DATOS GENERALES

Programa:	Fondo de Aportaciones para la Infraestructura Social Ramo 33	Fecha:	13-OCT-25
Periodo de Ejecución:	Inicio: 2025-01-01 Fin: 2025-12-31	Número de programa:	41
Tipo de programa:	Servicios	Costo autorizado del Programa:	0.00
Cobertura:	Municipio (AGEM)		
Unidad Responsable:			
Ramo:	20		
Unidad Ejecutora del Gasto:	003		
Plan de desarrollo:			
Eje Operativo:	Tijuana Formadora y Talentosa: Ciencia y Tecnología		
Objetivo:			
Estrategía:			
Línea de Acción:			
Propósito Institucional:	Desarrollar infraestructuras fiables, sostenibles, resilientes y de calidad, incluidas infraestructuras regionales y transfronterizas, para apoyar el desarrollo económico y el bienestar humano, haciendo especial hincapié en el acceso asequible y equitativo para todos.		

MATRIZ DE INDICADORES

FIN 20411001000			
Nombre de Indicador:	Porcentaje de delegaciones con beneficio social	Línea Base:	100.00 Porcentaje
Resumen Narrativo:	Contribuir a mejorar la calidad de vida de la ciudadanía de las zonas de rezago social mediante obras de infraestructura social y servicios públicos básicos.	Frecuencia de medición	Anual
Interpretación:	Representa el logro de delegaciones municipales beneficiadas con obra social en áreas de rezago social	Unidad de Medida:	Porcentaje.
Medio de Verificación:	* Sabana aprobada por cabildo emitida por IMPAC y CONDEMUN 2025 *Relación fondo FISM 2025 de la Subdirección de Obra Comunitaria. Ubicados en las oficinas de la Subdirección de Obra Comunitaria.	Sentido:	Asc
Supuesto:	Se Cuenta Con La Colaboraci?n De Diversas Dependencias Federales, Estatales, Municipales Y Con Las Empresas Privadas.	Dimensión:	Eficacia
Método de Cálculo:	(Delegaciones municipales beneficiadas con obra social/Delegaciones municipales programadas con obra social)*100	Tipo de Indicador:	Estratégico

Metas					
Periodo	Programado Inicial	Programado Modificado	Logrado	Justificación	Semaforo
TRIMESTRE 4	100.00	100.00	100.00		Acceptable
Total:	100.00	100.00	100.00		

PROPOSITO 20412001000

Nombre de Indicador:	Porcentaje de obras contratadas	Línea Base:	100.00 Porcentaje
Resumen Narrativo:	La población de las zonas de rezago social del Municipio de Tijuana cuenta con servicios públicos básicos, viviendas e infraestructura básica y complementaria mejoradas.	Frecuencia de medición	Semestral
Interpretación:	Representa el logro de obras contratadas de infraestructura urbana básica, servicios públicos básicos y mejoramiento de vivienda	Unidad de Medida:	Porcentaje.
Medio de Verificación:	* Sabana aprobada por cabildo emitida por IMPAC y CONDEMUN 2025 *Relación fondo FISM 2025 de la Subdirección de Obra Comunitaria. Ubicados en las oficinas de la Subdirección de Obra Comunitaria.	Sentido:	Asc
Supuesto:	Se Cuenta Con La Asignaci?n De Los Recursos De La Federaci?n, Aprobaci?n De Condemun De Las Obras Sociales, Factibilidades T?cnicas De Cespt Y Cfe, As? Como Factibilidad Social Emitida Por La Coordinaci?n De Desarrollo Social Y La Ejecuci?n Por Parte De Las Empresas Contratadas.	Dimensi?n:	Eficacia
Método de Cálculo:	(Porcentaje de obra de servicios públicos básicos realizados+Porcentaje de obras de infraestructura urbana básica y complementaria mejorada y creada)*100/2	Tipo de Indicador:	Estratégico

Metas					
Periodo	Programado Inicial	Programado Modificado	Logrado	Justificación	Semaforo
SEMESTRE1	50.00	50.00	0.00	No se cumplió con la meta de las obras programadas a contratar, debido a los nuevos lineamientos del Fondo de Aportaciones para la Infraestructura Social (FAIS) publicados en el DOF el 24/02/2025, se estable los apartados 2.8 Criterios para la planeación de proyectos y acciones del FAIS y 2.9 Procesos de revisión técnico normativo, por lo tanto no ha sido posible dar inicio a la contratación de obras programados ya que aún se encuentran en proceso de revisión técnico normativo.	Critico
SEMESTRE2	50.00	50.00	50.00		Aceptable
Total:	100.00	100.00	50.00		

COMPONENTE 20413001000

Nombre de Indicador:	Porcentaje de obra de servicios públicos básicos realizados.	Línea Base:	100.00 Porcentaje
Resumen Narrativo:	Servicios públicos básicos en zonas de rezago social realizados.	Frecuencia de medición	Trimestral
Interpretación:	Representa el logro de obras contratadas para los servicios públicos básicos contratados como: construcción de redes de agua, drenaje, redes eléctricas y pavimentación.	Unidad de Medida:	Porcentaje.
Medio de Verificación:	* Sabana aprobada por cabildo emitida por IMPAC y CONDEMUN 2025 *Relación fondo FISM 2025 de la Subdirección de Obra Comunitaria. Ubicados en las oficinas de la Subdirección de Obra Comunitaria.	Sentido:	Asc
Supuesto:	Se Cuenta Con La Asignaci?n De Los Recursos De La Federaci?n, Aprobaci?n De Condemun De Las Obras Sociales, Factibilidades T?cnicas De Cespt Y Cfe Y La Ejecuci?n Por Parte De Las Empresas Contratadas.	Dimensión:	Eficacia
Método de Cálculo:	(Obras contratadas de servicios públicos básicos/Obras programadas de servicios públicos básicos)*100/2	Tipo de Indicador:	Estratégico

Metas					
Periodo	Programado Inicial	Programado Modificado	Logrado	Justificación	Semaforo
TRIMESTRE 1	0.00	0.00	0.00	Meta sin programación	Aceptable
TRIMESTRE 2	50.00	50.00	0.00	No se cumplió con la meta de las obras programadas a contratar, debido a los nuevos lineamientos del Fondo de Aportaciones para la Infraestructura Social (FAIS) publicados en el DOF el 24/02/2025, se estable los apartados 2.8 Criterios para la planeación de proyectos y acciones del FAIS y 2.9 Procesos de revisión técnico normativo, por lo tanto no ha sido posible dar inicio a la contratación de obras programados ya que aún se encuentran en proceso de revisión técnico normativo.	Critico
TRIMESTRE 3	0.00	0.00	0.00	Meta sin programación	Critico
TRIMESTRE 4	50.00	50.00	50.00		Aceptable
Total:	100.00	100.00	50.00		

ACTIVIDAD 20414001001

Nombre de Indicador:	Porcentaje de obras de construcción de redes de agua	Línea Base:	100.00 Porcentaje
Resumen Narrativo:	Construcción de redes de agua.	Frecuencia de medición	Trimestral
Interpretación:	Representa el logro de obras contratadas para la construcción de redes de agua en zonas de rezago social.	Unidad de Medida:	Porcentaje.
Medio de Verificación:	* Sabana aprobada por cabildo emitida por IMPAC y CONDEMUN 2025 *Relación fondo FISM 2025 de la Subdirección de Obra Comunitaria. Ubicados en las oficinas de la Subdirección de Obra Comunitaria.	Sentido:	Asc
Supuesto:	Se Cuenta Con La Asignaci?n De Los Recursos De La Federaci?n, Aprobaci?n De Condemun De Las Obras Sociales, Factibilidad T?cnica De Cespt Y La Ejecuci?n Por Parte De Las Empresas Contratadas.	Dimensión:	Eficacia
Método de Cálculo:	[(Obras contratadas de construcción de redes de agua/Obras programadas de construcción de redes de agua)*100]/3	Tipo de Indicador:	Gestión

Metas					
Periodo	Programado Inicial	Programado Modificado	Logrado	Justificación	Semaforo
TRIMESTRE 1	0.00	0.00	0.00	Meta sin programación	Aceptable
TRIMESTRE 2	33.00	33.00	0.00	No se cumplió con la meta de las obras programadas a contratar, debido a los nuevos lineamientos del Fondo de Aportaciones para la Infraestructura Social (FAIS) publicados en el DOF el 24/02/2025, se estable los apartados 2.8 Criterios para la planeación de proyectos y acciones del FAIS y 2.9 Procesos de revisión técnico normativo, por lo tanto no ha sido posible dar inicio a la contratación de obras programados ya que aún se encuentran en proceso de revisión técnico normativo.	Critico
TRIMESTRE 3	34.00	34.00	34.00		Aceptable
TRIMESTRE 4	33.00	33.00	33.00		Aceptable
Total:	100.00	100.00	67.00		

ACTIVIDAD 20414001002

Nombre de Indicador:	Porcentaje de obras de construcción de redes eléctricas	Línea Base:	100.00 Porcentaje
Resumen Narrativo:	Construcción de redes eléctricas.	Frecuencia de medición	Trimestral
Interpretación:	Representa el logro de obras contratadas para la construcción de redes eléctricas en zonas de rezago social	Unidad de Medida:	Porcentaje.
Medio de Verificación:	* Sabana aprobada por cabildo emitida por IMPAC y CONDEMUN 2025 *Relación fondo FISM 2025 de la Subdirección de Obra Comunitaria. Ubicados en las oficinas de la Subdirección de Obra Comunitaria.	Sentido:	Asc
Supuesto:	Se Cuenta Con La Asignaci?n De Los Recursos De La Federaci?n, Aprobaci?n De Condemun De Las Obras Sociales, Factibilidad T?cnica Por Cfe Y La Ejecuci?n Por Parte De Las Empresas Contratadas.	Dimensión:	Eficacia
Método de Cálculo:	[(Obras contratadas de construcción de redes eléctricas/Obras programadas de construcción de redes eléctricas)*100]/3	Tipo de Indicador:	Gestión

Metas					
Periodo	Programado Inicial	Programado Modificado	Logrado	Justificación	Semaforo
TRIMESTRE 1	0.00	0.00	0.00	Meta sin programación	Aceptable
TRIMESTRE 2	33.00	33.00	0.00	No se cumplió con la meta de las obras programadas a contratar, debido a los nuevos lineamientos del Fondo de Aportaciones para la Infraestructura Social (FAIS) publicados en el DOF el 24/02/2025, se estable los apartados 2.8 Criterios para la planeación de proyectos y acciones del FAIS y 2.9 Procesos de revisión técnico normativo, por lo tanto no ha sido posible dar inicio a la contratación de obras programados ya que aún se encuentran en proceso de revisión técnico normativo.	Critico
TRIMESTRE 3	34.00	34.00	34.00		Aceptable
TRIMESTRE 4	33.00	33.00	33.00		Aceptable
Total:	100.00	100.00	67.00		

ACTIVIDAD 20414001003

Nombre de Indicador:	Porcentaje de obras de construcción de redes de drenaje	Línea Base:	100.00 Porcentaje
Resumen Narrativo:	Construcción de redes de drenaje.	Frecuencia de medición	Trimestral
Interpretación:	Representa el logro de obras contratadas para la construcción de redes de drenaje en zonas de rezago social	Unidad de Medida:	Porcentaje.
Medio de Verificación:	* Sabana aprobada por cabildo emitida por IMPAC y CONDEMUN 2025 *Relación fondo FISM 2025 de la Subdirección de Obra Comunitaria. Ubicados en las oficinas de la Subdirección de Obra Comunitaria.	Sentido:	Asc
Supuesto:	Se Cuenta Con La Asignaci?n De Los Recursos De La Federaci?n, Aprobaci?n De Condemun De Las Obras Sociales, Factibilidad T?cnica De Cespt Y La Ejecuci?n Por Parte De Las Empresas Contratadas.	Dimensión:	Eficacia
Método de Cálculo:	[(Obras contratadas de construcción de redes de drenaje/Obras programadas de construcción de redes de drenaje)*100]/3	Tipo de Indicador:	Gestión

Metas					
Periodo	Programado Inicial	Programado Modificado	Logrado	Justificación	Semaforo
TRIMESTRE 1	0.00	0.00	0.00	Meta sin programación	Aceptable
TRIMESTRE 2	33.00	33.00	0.00	No se cumplió con la meta de las obras programadas a contratar, debido a los nuevos lineamientos del Fondo de Aportaciones para la Infraestructura Social (FAIS) publicados en el DOF el 24/02/2025, se estable los apartados 2.8 Criterios para la planeación de proyectos y acciones del FAIS y 2.9 Procesos de revisión técnico normativo, por lo tanto no ha sido posible dar inicio a la contratación de obras programados ya que aún se encuentran en proceso de revisión técnico normativo.	Critico
TRIMESTRE 3	34.00	34.00	34.00		Aceptable
TRIMESTRE 4	33.00	33.00	33.00		Aceptable
Total:	100.00	100.00	67.00		

ACTIVIDAD 20414001004

Nombre de Indicador:	Porcentaje de obras de pavimentación de calles	Línea Base:	100.00 Porcentaje
Resumen Narrativo:	Pavimentación de calles.	Frecuencia de medición	Trimestral
Interpretación:	Representa el logro de obras contratadas para la pavimentación de calles en zonas de rezago social	Unidad de Medida:	Porcentaje.
Medio de Verificación:	* Sabana aprobada por cabildo emitida por IMPAC y CONDEMUN 2025 *Relación fondo FISM 2025 de la Subdirección de Obra Comunitaria. Ubicados en las oficinas de la Subdirección de Obra Comunitaria.	Sentido:	Asc
Supuesto:	Se Cuenta Con La Asignaci?n De Los Recursos De La Federaci?n, Aprobaci?n De Condemun De Las Obras Sociales, Factibilidad T?cnica De Cespt Y La Ejecuci?n Por Parte De Las Empresas Contratadas.	Dimensión:	Eficacia
Método de Cálculo:	[(Obras contratadas de pavimentación de calles/Obras programadas de pavimentación de calles)*100]/3	Tipo de Indicador:	Gestión

Metas					
Periodo	Programado Inicial	Programado Modificado	Logrado	Justificación	Semaforo
TRIMESTRE 1	0.00	0.00	0.00	Meta sin programación	Aceptable
TRIMESTRE 2	33.00	33.00	0.00	No se cumplió con la meta de las obras programadas a contratar, debido a los nuevos lineamientos del Fondo de Aportaciones para la Infraestructura Social (FAIS) publicados en el DOF el 24/02/2025, se estable los apartados 2.8 Criterios para la planeación de proyectos y acciones del FAIS y 2.9 Procesos de revisión técnico normativo, por lo tanto no ha sido posible dar inicio a la contratación de obras programados ya que aún se encuentran en proceso de revisión técnico normativo.	Critico
TRIMESTRE 3	34.00	34.00	34.00		Aceptable
TRIMESTRE 4	33.00	33.00	33.00		Aceptable
Total:	100.00	100.00	67.00		

COMPONENTE 20413002000

Nombre de Indicador:	Porcentaje de obras de infraestructura urbana básica y complementaria mejorada y creada	Línea Base:	100.00 Porcentaje
Resumen Narrativo:	Infraestructura básica y complementaria en zonas de rezago social mejorada y creada.	Frecuencia de medición	Trimestral
Interpretación:	Representa el logro obras contratadas para la infraestructura básica y complementaria	Unidad de Medida:	Porcentaje.
Medio de Verificación:	* Sabana aprobada por cabildo emitida por IMPAC y CONDEMUN 2025 *Relación fondo FISM 2025 de la Subdirección de Obra Comunitaria. Ubicados en las oficinas de la Subdirección de Obra Comunitaria.	Sentido:	Asc
Supuesto:	Se Cuenta Con La Asignaci?n De Los Recursos De La Federaci?n, Aprobaci?n De Condemun De Las Obras Sociales, Factibilidad Social Emitida Por La Coordinaci?n De Desarrollo Social Y La Ejecuci?n Por Parte De Las Empresas Contratadas.	Dimensión:	Eficacia
Método de Cálculo:	(Obras contratadas de infraestructura básica y complementaria/Obras programadas de infraestructura básica y complementaria)*100/2	Tipo de Indicador:	Gestión

Metas					
Periodo	Programado Inicial	Programado Modificado	Logrado	Justificación	Semaforo
TRIMESTRE 1	0.00	0.00	0.00	Meta sin programación	Aceptable
TRIMESTRE 2	50.00	50.00	0.00	No se cumplió con la meta de las obras programadas a contratar, debido a los nuevos lineamientos del Fondo de Aportaciones para la Infraestructura Social (FAIS) publicados en el DOF el 24/02/2025, se estable los apartados 2.8 Criterios para la planeación de proyectos y acciones del FAIS y 2.9 Procesos de revisión técnico normativo, por lo tanto no ha sido posible dar inicio a la contratación de obras programados ya que aún se encuentran en proceso de revisión técnico normativo.	Critico
TRIMESTRE 3	0.00	0.00	0.00	Meta sin programación	Critico
TRIMESTRE 4	50.00	50.00	50.00		Aceptable
Total:	100.00	100.00	50.00		

ACTIVIDAD 20414002001

Nombre de Indicador: Porcentaje de obras de mejoramiento de vivienda **Línea Base:** 100.00 Porcentaje

Resumen Narrativo: Mejoramiento de viviendas. **Frecuencia de medición:** Trimestral

Interpretación: Representa el logro de obras contratadas para el de mejoramiento de viviendas en zonas de rezago social **Unidad de Medida:** Porcentaje.

Medio de Verificación: * Sabana aprobada por cabildo emitida por IMPAC y CONDEMUN 2025 *Relación fondo FISM 2025 de la Subdirección de Obra Comunitaria. Ubicados en las oficinas de la Subdirección de Obra Comunitaria. **Sentido:** Asc

Supuesto: Se Cuenta Con La Asignaci?n De Los Recursos De La Federaci?n, Aprobaci?n De Condemun De Las Obras Sociales, Factibilidad Social Emitida Por La Coordinaci?n De Desarrollo Social Y La Ejecuci?n Por Parte De Las Empresas Contratadas. **Dimensión:** Eficacia

Método de Cálculo: [(Obras contratadas de mejoramiento de viviendas/Obras programadas de mejoramiento de viviendas)*100]/3 **Tipo de Indicador:** Gestión

Metas					
Periodo	Programado Inicial	Programado Modificado	Logrado	Justificación	Semaforo
TRIMESTRE 1	0.00	0.00	0.00	Meta sin programación	Aceptable
TRIMESTRE 2	33.00	33.00	0.00	No se cumplió con la meta de las obras programadas a contratar, debido a los nuevos lineamientos del Fondo de Aportaciones para la Infraestructura Social (FAIS) publicados en el DOF el 24/02/2025, se estable los apartados 2.8 Criterios para la planeación de proyectos y acciones del FAIS y 2.9 Procesos de revisión técnico normativo, por lo tanto no ha sido posible dar inicio a la contratación de obras programados ya que aún se encuentran en proceso de revisión técnico normativo.	Critico
TRIMESTRE 3	34.00	34.00	34.00		Aceptable
TRIMESTRE 4	33.00	33.00	33.00		Aceptable
Total:	100.00	100.00	67.00		

ACTIVIDAD 20414002002

Nombre de Indicador: Porcentaje de obra de creación y rehabilitación de infraestructura **Línea Base:** 100.00 Porcentaje

Resumen Narrativo: Creación y rehabilitación de infraestructura. **Frecuencia de medición:** Trimestral

Interpretación: Representa el logro de las obras de contratadas para la creación y rehabilitación de infraestructura en zonas de rezago social **Unidad de Medida:** Porcentaje.

Medio de Verificación: * Sabana aprobada por cabildo emitida por IMPAC y CONDEMUN 2025 *Relación fondo FISM 2025 de la Subdirección de Obra Comunitaria. Ubicados en las oficinas de la Subdirección de Obra Comunitaria. **Sentido:** Asc


Supuesto: Se Cuenta Con La Asignaci?n De Los Recursos De La Federaci?n, Aprobaci?n De Condemun De Las Obras Sociales Y La Ejecuci?n Por Parte De Las Empresas Contratadas. **Dimensión:** Eficacia

Método de Cálculo: [(Obras contratadas de creación y rehabilitación de infraestructura/Obras programadas de creación y rehabilitación de infraestructura)*100]/3 **Tipo de Indicador:** Gestión

Metas					
Periodo	Programado Inicial	Programado Modificado	Logrado	Justificación	Semaforo
TRIMESTRE 1	0.00	0.00	0.00	Meta sin programación	Acceptable
TRIMESTRE 2	33.00	33.00	0.00	No se cumplió con la meta de las obras programadas a contratar, debido a los nuevos lineamientos del Fondo de Aportaciones para la Infraestructura Social (FAIS) publicados en el DOF el 24/02/2025, se estable los apartados 2.8 Criterios para la planeación de proyectos y acciones del FAIS y 2.9 Procesos de revisión técnico normativo, por lo tanto no ha sido posible dar inicio a la contratación de obras programados ya que aún se encuentran en proceso de revisión técnico normativo.	Critico
TRIMESTRE 3	34.00	34.00	34.00		Acceptable
TRIMESTRE 4	33.00	33.00	33.00		Acceptable
Total:	100.00	100.00	67.00		



Firma del Titular de la Dependencia



Firma del Titular Administrativo





**H. AYUNTAMIENTO DE TIJUANA
TESORERÍA MUNICIPAL
RENDICIÓN DE CUENTAS
CUARTO AVANCE TRIMESTRAL PROGRAMÁTICO
EJERCICIO FISCAL 2025**



DATOS GENERALES

Programa:	Obras e Infraestructura Urbana Municipal	Fecha:	19-JAN-26
Periodo de Ejecución:	Inicio: 2025-01-01 Fin: 2025-12-31	Número de programa:	42
Tipo de programa:	Gobierno	Costo autorizado del Programa:	0.00
Cobertura:	Municipio (AGEM)		
Unidad Responsable:			
Ramo:	06 SECRETARÍA DE DESARROLLO TERRITORIAL Y URBANO		
Unidad Ejecutora del Gasto:	030 SDTU - DOIUM - DIRECCIÓN DE OBRAS E INFRAESTRUCTURA URBANA MUNICIPAL		
Plan de desarrollo:			
Eje Operativo:	Tijuana Formadora y Talentosa: Ciencia y Tecnología		
Objetivo:			
Estrategia:			
Línea de Acción:			
Propósito Institucional:	Ser una Metrópoli de vanguardia en infraestructura y desarrollo urbano, equipamiento y logística, integrada como zona metropolitana, ordenada, limpia, debidamente alumbrada con vialidades modernas que permiten una movilidad eficiente. Será una ciudad consciente de la cultura del cuidado del medio ambiente, con suficientes parques y áreas verdes que permitirán la sana recreación y convivencia familiar; un hábitat que será referente nacional y digno para vivir, si y solo si todos priorizamos, participamos, ordenamos, comunicamos y mediamos con compromiso.		

MATRIZ DE INDICADORES

FIN 06421001000

Nombre de Indicador:	Porcentaje de delegaciones beneficiadas con obras de creación y mantenimiento de infraestructura urbana.	Línea Base:	100.00 Porcentaje
Resumen Narrativo:	Contribuir a mejorar la calidad de vida de la ciudadanía en ámbito urbano mediante la ejecución de obras de creación y mantenimiento de infraestructura vial, pluvial y equipamiento urbano.	Frecuencia de medición	Anual
Interpretación:	Representa el logro de delegaciones beneficiadas con contratos celebrados de equipamiento urbano, infraestructura y mejora de las vialidades y pluviales.	Unidad de Medida:	Porcentaje.
Medio de Verificación:	Archivo elaborado por la: Subdirección de Construcción *Concentrado anual de obras con recurso propio en las 9 delegaciones de la DOIUM del ejercicio 2025. Los cuales se encuentran ubicados en las oficinas de la Dirección de Obras e Infraestructura Urbana Municipal.	Sentido:	Asc
Supuesto:	Se Cuenta Con Las Solicitudes Ciudadanas Y Con El Cumplimiento De Los Trabajos Por Empresas Contratistas Para Una Mejor Infraestructura Vial Y Pluvial.	Dimensión:	Eficacia
Método de Cálculo:	(Delegaciones beneficiadas con obras/Delegaciones programadas con obras)*100	Tipo de Indicador:	Estratégico

Metas

Periodo	Programado Inicial	Programado Modificado	Logrado	Justificación	Semaforo
TRIMESTRE 4	100.00	100.00	100.00		Aceptable
Total:	100.00	100.00	100.00		

PROPOSITO 06422001000

Nombre de Indicador:	Porcentaje de obras de mejora de infraestructura urbana.	Línea Base:	100.00 Porcentaje
Resumen Narrativo:	La población de la ciudad de Tijuana se beneficia con infraestructura urbana que mejoran su entorno y calidad de vida.	Frecuencia de medición	Semestral
Interpretación:	Representa el logro de la celebración de contratos de obra de creación y mantenimiento de vialidades, pluviales y equipamiento.	Unidad de Medida:	Porcentaje.
Medio de Verificación:	Archivos elaborados por la: Dirección, Subdirección de Construcción, Subdirección de Proyectos y Subdirección de Normatividad: *Programa Anual de obra publica 2025. *Reporte de contratos de obra pública del ejercicio 2025. *Reporte mensual de contratos del ejercicio 2025. *Relación de contratos del ejercicio 2025. Los cuales se encuentran ubicados en las oficinas de la Dirección de Obras e Infraestructura Urbana Municipal.	Sentido:	Asc

Supuesto: Se Cuenta Con Las Peticiones Ciudadanas Y Con El Desempeño De Los Trabajos De Las Empresas Contratistas Para Una Mejor Infraestructura Vial Y Pluvial. **Dimensión:** Eficacia

Método de Cálculo: (Porcentaje de contratos de infraestructura urbana+Porcentaje de contratos de mantenimiento a vialidades y pluviales)/2 **Tipo de Indicador:** Estratégico

Metas					
Periodo	Programado Inicial	Programado Modificado	Logrado	Justificación	Semaforo
SEMESTRE 1	50.00	50.00	4.00	No se logró la meta, ya que en el primer trimestre no se contrataron el total de las obras programadas, esto debido a la determinación de movimientos presupuestales para las propuestas de obras de los proyectos plurianuales.	Critico
SEMESTRE 2	50.00	50.00	87.00	Se sobrepaso la meta programada, derivado a que en el componente 01 "Vialidades, pluviales y equipamiento urbano creados y mejorados" se dio atención a los daños a la losa de rodamiento y a la realización de estudios geotécnicos en zonas de alto riesgo solicitadas por Protección Civil, esto a causa de prevención en la temporada de lluvias y hacer las reparaciones pertinentes, así como también en el componente 02 "Mantenimiento preventivo y correctivo a vialidades y pluviales realizado" se dio la atención a la limpiezas de tanques, esto a causa de prevenir desbordamientos en la temporada de lluvias. Por lo que en el último trimestre se llevo a cabo el proceso de contratación de varias obras, ocasionando que la meta se sobrepasara.	Critico
Total:	100.00	100.00	91.00		

COMPONENTE 06423001000

Nombre de Indicador: Porcentaje de contratos de infraestructura urbana. **Línea Base:** 100.00 Porcentaje

Resumen Narrativo: Vialidades, pluviales y equipamiento urbano creados y mejorados. **Frecuencia de medición:** Trimestral

Interpretación: Representa el logro de contratos celebrados de obras de construcción, reconstrucción y habilitado de vialidades, de construcción y mantenimiento de infraestructura pluvial y de creación y rehabilitación de equipamiento urbano. **Unidad de Medida:** Porcentaje.

Medio de Verificación: Archivos elaborados por: -Dirección *Programa Anual de obra publica 2024. - Subdirección de Construcción *Reporte de contratos de obra pública del ejercicio 2025. -Subdirección de Proyectos *Reporte de contratos de contratos del ejercicio 2025. -Depto. de Licitaciones y Contratos *Relación de contratos del ejercicio 2025. Los cuales se encuentran ubicados en las oficinas de la Dirección de Obras e Infraestructura Urbana Municipal. **Sentido:** Asc

Supuesto: Se Considera Que Las Empresas Contratadas Realizan Los Trabajos Establecidos. **Dimensión:** Eficacia

Método de Cálculo: (Obras de infraestructura y equipamiento contratadas/Obras de infraestructura y equipamiento programadas)*100/4 **Tipo de Indicador:** Estratégico

Metas					
Periodo	Programado Inicial	Programado Modificado	Logrado	Justificación	Semaforo
TRIMESTRE 1	25.00	25.00	1.00	No se logró la meta programada, debido al retraso en la homologación de criterios para las propuestas de obras y proyectos plurianuales.	Critico
TRIMESTRE 2	25.00	25.00	22.00	No se logró la meta programada, ya que la actividad 1 Construcción, reconstrucción y habilitado de vialidades no cumplió con lo programado, debido a que se dio prioridad a cubrir las necesidades de la actividad de Construcción y mantenimiento de infraestructura pluvial.	Critico
TRIMESTRE 3	25.00	25.00	21.00	No se logró la meta programada, debido que la actividad P1C1A1 "Construcción, reconstrucción y habilitado de vialidades", derivado a que el análisis de costos de los contratos reflejo un aumento de presupuesto por los alcances, por lo que se opto para una segunda revisión y verificación del presupuesto disponible.	Critico
TRIMESTRE 4	25.00	25.00	47.00	Se rebaso la meta programada, debido que en la actividad 1 " Construcción, reconstrucción y habilitado de vialidades" se dio atención a los daños de la losa de rodamiento y la realización de estudios geotécnicos en zonas de alto riesgo solicitadas por Protección Civil, esto a causa de prevención en la temporada de lluvias y hacer las reparaciones pertinentes, por lo que en el ultimo trimestre se llevo a cabo el proceso de contratación de varias obras, ocasionando que la meta se sobrepasara.	Critico
Total:	100.00	100.00	91.00		

ACTIVIDAD 06424001001

Nombre de Indicador:	Porcentaje de contratos de construcción y mantenimiento de vialidades.	Línea Base:	100.00 Porcentaje
Resumen Narrativo:	Construcción, reconstrucción y habilitado de vialidades.	Frecuencia de medición	Trimestral
Interpretación:	Representa el logro de celebración de contratos de obra para la construcción, reconstrucción y habilitado de vialidades.	Unidad de Medida:	Porcentaje.
Medio de Verificación:	Archivos elaborados por: -Dirección *Programa Anual de obra publica 2025. - Subdirección de Construcción *Reporte de contratos de obra pública del ejercicio 2025. -Subdirección de Proyectos *Reporte de contratos de contratos del ejercicio 2025. -Depto. de Licitaciones y Contratos *Relación de contratos del ejercicio 2025. Los cuales se encuentran ubicados en las oficinas de la Dirección de Obras e Infraestructura Urbana Municipal.	Sentido:	Asc
Supuesto:	Se Considera Que Las Empresas Contratadas Realizan Los Trabajos Establecidos De Obras, Para Una Mejor Condición De Las Vialidades Para Mayor Movilidad Y Que Las Condiciones Climáticas Y De Salud Son Las óptimas Para La Ejecución De Las Obras.	Dimensión:	Eficacia
Método de Cálculo:	(reconstrucción y habilitado de vialidades/Contratos programados de construcción)*100/4	Tipo de Indicador:	Gestión

Metas					
Periodo	Programado Inicial	Programado Modificado	Logrado	Justificación	Semaforo
TRIMESTRE 1	25.00	25.00	0.00	No se logró la meta programada, debido al retraso en la homologación de criterios para las propuestas de obras y proyectos plurianuales.	Critico
TRIMESTRE 2	25.00	25.00	0.00	No se logró la meta, debido a que se dio prioridad a cubrir las necesidades de la actividad de Construcción y mantenimiento de infraestructura pluvial.	Critico
TRIMESTRE 3	25.00	25.00	18.00	No se logró la meta programada, derivado a que el análisis de costos de los contratos reflejo un aumento de presupuesto por los alcances, por lo que se opto para una segunda revisión y verificación del presupuesto disponible.	Critico
TRIMESTRE 4	25.00	25.00	125.00	Se sobrepaso la meta programada, debido a que se le dio atención a los daños de la losa de rodamiento y a la realización de estudios geotécnicos en zonas de alto riesgo solicitadas por Protección Civil, esto a causa de prevención en la temporada de lluvias y hacer las reparaciones pertinentes, por lo que en el ultimo trimestre se llevo a cabo el proceso de contratación de varias obras, ocasionando que la meta se sobrepasara.	Critico
Total:	100.00	100.00	143.00		

ACTIVIDAD 06424001002

Nombre de Indicador:	Porcentaje de contratos de construcción y mantenimiento de infraestructura pluvial.	Línea Base:	100.00 Porcentaje
Resumen Narrativo:	Construcción y mantenimiento de infraestructura pluvial.	Frecuencia de medición	Trimestral
Interpretación:	Representa el logro de celebración de contratos de construcción y mantenimiento de infraestructura pluvial.	Unidad de Medida:	Porcentaje.
Medio de Verificación:	Archivos elaborados por: -Dirección *Programa Anual de obra publica 2025. - Subdirección de Construcción *Reporte de contratos de obra pública del ejercicio 2025. -Subdirección de Proyectos *Reporte de contratos de contratos del ejercicio 2025. -Depto. de Licitaciones y Contratos *Relación de contratos del ejercicio 2025. Los cuales se encuentran ubicados en las oficinas de la Dirección de Obras e Infraestructura Urbana Municipal.	Sentido:	Asc
Supuesto:	Se Considera Que Las Empresas Contratadas Concluyen Los Trabajos Establecidos De Construcción Y Mantenimiento Pluvial, Para Mantener La Seguridad De La Ciudadanía Y Que Las Condiciones Climáticas Y De Salud Son Las óptimas Para La Ejecución De Las Obras.	Dimensión:	Eficacia
Método de Cálculo:	(Contratos celebrados de construcción y mantenimiento de infraestructura pluvial/Contratos programados de construcción y mantenimiento de infraestructura pluvial)*100/4	Tipo de Indicador:	Gestión

Metas					
Periodo	Programado Inicial	Programado Modificado	Logrado	Justificación	Semaforo
TRIMESTRE 1	25.00	25.00	0.00	No se logró la meta programada, debido al retraso en la homologación de criterios para las propuestas de obras y proyectos plurianuales.	Critico
TRIMESTRE 2	25.00	25.00	25.00		Aceptable
TRIMESTRE 3	25.00	25.00	25.00		Aceptable
TRIMESTRE 4	25.00	25.00	25.00		Aceptable
Total:	100.00	100.00	75.00		

ACTIVIDAD 06424001003

Nombre de Indicador:	Porcentaje de contratos de creación y rehabilitación de equipamiento urbano.	Línea Base:	100.00 Porcentaje
Resumen Narrativo:	Creación y rehabilitación de equipamiento urbano.	Frecuencia de medición	Trimestral
Interpretación:	Representa el logro de la celebración de contratos de creación y rehabilitación de equipamiento urbano.	Unidad de Medida:	Porcentaje.
Medio de Verificación:	Archivos elaborados por: -Dirección *Programa Anual de obra publica 2025. - Subdirección de Construcción *Reporte de contratos de obra pública del ejercicio 2025. -Subdirección de Proyectos *Reporte de contratos de contratos del ejercicio 2025. -Depto. de Licitaciones y Contratos *Relación de contratos del ejercicio 2025. Los cuales se encuentran ubicados en las oficinas de la Dirección de Obras e Infraestructura Urbana Municipal.	Sentido:	Asc
Supuesto:	Se Considera Que Las Empresas Contratadas Ejecutan Los Trabajos De Edificaciones Y Que Las Condiciones Climáticas Y De Salud Son Las óptimas Para La Ejecución De Las Obras.	Dimensión:	Eficacia

Método de Cálculo: (Contratos celebrados de creación y rehabilitación de equipamiento urbano/Contratos programados de creación y rehabilitación de equipamiento urbano)*100/4

Tipo de Indicador: Gestión

Metas					
Periodo	Programado Inicial	Programado Modificado	Logrado	Justificación	Semaforo
TRIMESTRE 1	25.00	25.00	4.00	No se logró la meta programada, debido al retraso en la homologación de criterios para las propuestas de obras y proyectos plurianuales, solo se realizó la contratación de una obra de las programadas.	Critico
TRIMESTRE 2	25.00	25.00	25.00		Aceptable
TRIMESTRE 3	25.00	25.00	25.00		Aceptable
TRIMESTRE 4	25.00	25.00	25.00		Aceptable
Total:	100.00	100.00	79.00		

COMPONENTE 06423002000

Nombre de Indicador: Porcentaje de contratos de mantenimiento a vialidades y pluviales. **Línea Base:** 100.00 Porcentaje

Resumen Narrativo: Mantenimiento preventivo y correctivo a vialidades y pluviales realizado. **Frecuencia de medición:** Trimestral

Interpretación: Representa el logro de contratos celebrados para el mantenimiento preventivo y correctivo de vialidades y pluviales. **Unidad de Medida:** Porcentaje.

Medio de Verificación: Archivos elaborados por: -Dirección *Programa Anual de obra pública 2025. - Subdirección de Construcción *Reporte de contratos de obra pública del ejercicio 2025. -Depto. de Licitaciones y Contratos *Relación de contratos del ejercicio 2025. Los cuales se encuentran ubicados en las oficinas de la Dirección de Obras e Infraestructura Urbana Municipal. **Sentido:** Asc

Supuesto: Se Cuenta Con El Ingreso De Peticiones Ciudadanas Y Que Las Empresas Contratadas Realizan Trabajos De Mantenimiento Para La Mejora Del Acceso A Vialidades Primarias Y Secundarias Y Pluviales. **Dimensión:** Eficacia

Método de Cálculo: (Obras de mantenimiento vial y pluvial contratadas/Obras de mantenimiento vial y pluvial programadas)*100/4 **Tipo de Indicador:** Estratégico

Metas					
Periodo	Programado Inicial	Programado Modificado	Logrado	Justificación	Semaforo
TRIMESTRE 1	25.00	25.00	2.00	No se logró la meta programada, debido al retraso en la homologación de criterios para las propuestas de obras y proyectos plurianuales, solo se realizó la contratación de dos obras de las programadas.	Critico
TRIMESTRE 2	25.00	25.00	23.00	No se logró la meta, ya que la actividad 2 Limpieza y desazolve de infraestructura pluvial no cumplió con lo programado, debido a que se dio prioridad a cubrir las necesidades de la actividad de Rehabilitación de pavimentos asfálticos.	Con Riesgo
TRIMESTRE 3	25.00	25.00	25.00		Aceptable
TRIMESTRE 4	25.00	25.00	28.00	Se sobrepaso la meta programada, debido en que la actividad 2 "Limpieza y desazolve de infraestructura pluvial" se dio la atención a la limpieza de tanques, esto a causa de prevenir desbordamientos en la temporada de lluvias, por lo que en el último trimestre se llevo a cabo el proceso de contratación de varias obras, ocasionando que la meta se sobrepasara.	Aceptable
Total:	100.00	100.00	78.00		

ACTIVIDAD 06424002001

Nombre de Indicador: Porcentaje de contratos de rehabilitación de pavimentos asfálticos. **Línea Base:** 100.00 Porcentaje

Resumen Narrativo: Rehabilitación de pavimentos asfálticos. **Frecuencia de medición:** Trimestral

Interpretación: Representa el logro de celebración de contratos de rehabilitación de pavimentos asfálticos. **Unidad de Medida:** Porcentaje.

Medio de Verificación: Archivos elaborados por: -Dirección *Programa Anual de obra pública 2025. - Subdirección de Construcción *Reporte de contratos de obra pública del ejercicio 2025. -Depto. de Licitaciones y Contratos *Relación de contratos del ejercicio 2025. Los cuales se encuentran ubicados en las oficinas de la Dirección de Obras e Infraestructura Urbana Municipal. **Sentido:** Asc

Supuesto: Se Cuenta Con Las Solicitudes De Peticiones Ciudadanas, Empresas Contratadas Que Realizan Los Trabajos Establecidos Para Una Mejor Condición De Las Vialidades Para Mayor Movilidad Y Que Las Condiciones Climáticas Y De Salud Son Las óptimas Para La Ejecución De Las Obras. **Dimensión:** Eficacia

Método de Cálculo: (Obras de mantenimiento vial y pluvial contratadas/Obras de mantenimiento vial y pluvial programadas)*100/4 **Tipo de Indicador:** Gestión

Metas					
Periodo	Programado Inicial	Programado Modificado	Logrado	Justificación	Semaforo
TRIMESTRE 1	25.00	25.00	3.00	No se logró la meta programada, debido al retraso en la homologación de criterios para las propuestas de obras y proyectos plurianuales, solo se realizó la contratación de dos obras de las programadas..	Critico
TRIMESTRE 2	25.00	25.00	25.00		Aceptable
TRIMESTRE 3	25.00	0.00	0.00	Meta sin programación.	Aceptable
TRIMESTRE 4	25.00	25.00	25.00		Aceptable
Total:	100.00	75.00	53.00		

ACTIVIDAD 06424002002

Nombre de Indicador: Porcentaje de contratos de limpieza y desazolve de infraestructura pluvial. **Línea Base:** 100.00 Porcentaje

Resumen Narrativo: Limpieza y desazolve de infraestructura pluvial. **Frecuencia de medición:** Trimestral

Interpretación: Representa el logro de celebración de contratos de limpieza y desazolve de infraestructura pluvial. **Unidad de Medida:** Porcentaje.

Medio de Verificación: Archivos elaborados por: -Dirección *Programa Anual de obra publica 2025. - Subdirección de Construcción *Reporte de contratos de obra pública del ejercicio 2025. -Depto. de Licitaciones y Contratos *Relación de contratos del ejercicio 2025. Los cuales se encuentran ubicados en las oficinas de la Dirección de Obras e Infraestructura Urbana Municipal. **Sentido:** Asc


Supuesto: Se Cuenta Con Las Solicitudes De Peticiones Ciudadanas, El Cumplimiento De Los Trabajos De Mantenimiento Pluvial Por Las Empresas Contratadas Y Que Las Condiciones Climáticas Y De Salud Son Las óptimas Para La Ejecución De Las Obras. **Dimensión:** Eficacia

Método de Cálculo: (Contratos celebrados de limpieza y desazolve de infraestructura pluvial/Contratos programados de limpieza y desazolve de infraestructura pluvial)*100/4 **Tipo de Indicador:** Gestión

Metas					
Periodo	Programado Inicial	Programado Modificado	Logrado	Justificación	Semaforo
TRIMESTRE 1	25.00	25.00	0.00	No se logró la meta programada, debido al retraso en la homologación de criterios para las propuestas de obras y proyectos plurianuales.	Critico
TRIMESTRE 2	25.00	25.00	0.00	No se logró la meta, debido a que se dio prioridad a cubrir las necesidades de las actividades de Rehabilitación de pavimentos asfálticos.	Critico
TRIMESTRE 3	25.00	25.00	25.00		Aceptable
TRIMESTRE 4	25.00	25.00	31.00	Se dio la atención a la limpieza de tanques, esto a causa de prevenir desbordamientos en la temporada de lluvias, por lo que en el último trimestre se llevo a cabo el proceso de contratación de varias obras, ocasionando que la meta se sobrepasara.	Critico
Total:	100.00	100.00	56.00		



Firma del Titular de la Dependencia



Firma del Titular Administrativo



**H. AYUNTAMIENTO DE TIJUANA
TESORERÍA MUNICIPAL
RENDICIÓN DE CUENTAS
CUARTO AVANCE TRIMESTRAL PROGRAMÁTICO
EJERCICIO FISCAL 2025**



DATOS GENERALES

Programa:	Protección al Ambiente	Fecha:	13-OCT-25
Periodo de Ejecución:	Inicio: 2025-01-01 Fin: 2025-12-31	Número de programa:	43
Tipo de programa:	Gobierno	Costo autorizado del Programa:	0.00
Cobertura:	Municipio (AGEM)		
Unidad Responsable:			
Ramo:	06 SECRETARÍA DE DESARROLLO TERRITORIAL Y URBANO		
Unidad Ejecutora del Gasto:	019		
Plan de desarrollo:			
Eje Operativo:	Tijuana Formadora y Talentosa: Ciencia y Tecnología		
Objetivo:			
Estrategia:			
Línea de Acción:			
Propósito Institucional:	Ser una Metrópoli de vanguardia en infraestructura y desarrollo urbano, equipamiento y logística, integrada como zona metropolitana, ordenada, limpia, debidamente alumbrada con vialidades modernas que permiten una movilidad eficiente. Será una ciudad consciente de la cultura del cuidado del medio ambiente, con suficientes parques y áreas verdes que permitirán la sana recreación y convivencia familiar; un hábitat que será referente nacional y digno para vivir, si y solo si todos priorizamos, participamos, ordenamos, comunicamos y mediamos con compromiso.		

MATRIZ DE INDICADORES

FIN 06431001000

Nombre de Indicador:	Porcentaje de contribución para el cuidado del medio ambiente.	Línea Base:	100.00 Porcentaje
Resumen Narrativo:	Contribuir a la educación ambiental y a la concientización del cuidado del medio ambiente, mediante la promoción y difusión a la población y regulación de comercios e industrias del Municipio de Tijuana.	Frecuencia de medición	Anual
Interpretación:	Representa el logro de contribución con concientización, sensibilización y educación del cuidado del medio ambiente.	Unidad de Medida:	Porcentaje.
Medio de Verificación:	Documento emitido por la Dirección de Protección al Ambiente: "Informe de actividades de la Dirección de Protección al Ambiente del ejercicio 2025. El cual se encuentra en las oficinas de la de la Dirección de Protección al ambiente.	Sentido:	Asc
Supuesto:	Se Cuenta Con El Apoyo De La Población Para Tener Una Mejor Calidad De Vida Y Una Mejor Imagen Urbana, El Acceso A Plataformas Digitales Y Las Condiciones De Salud Son óptimas Para La Concientización Del Cuidado Del Medio Ambiente.	Dimensión:	Eficacia
Método de Cálculo:	(Porcentaje de educación y regulación ambiental realizado/ Porcentaje de educación y regulación ambiental programado)*100	Tipo de Indicador:	Estratégico

Metas

Periodo	Programado Inicial	Programado Modificado	Logrado	Justificación	Semaforo
TRIMESTRE 4	100.00	100.00	98.00	La meta establecida no pudo alcanzarse debido a la insuficiencia de recursos humanos en el área de Proyectos y Educación Ambiental, la cual opera actualmente con un solo responsable para todas las funciones asignadas a dicha unidad, esto durante el 3er Trimestre.	Aceptable
Total:	100.00	100.00	98.00		

PROPOSITO 06432001000

Nombre de Indicador:	Porcentaje de educación y regulación ambiental.	Línea Base:	100.00 Porcentaje
Resumen Narrativo:	La población del Municipio de Tijuana cuenta con una concientización sobre la importancia del cuidado del medio ambiente.	Frecuencia de medición	Semestral
Interpretación:	Representa el logro de educación y regulación ambiental para el cuidado del medio ambiente.	Unidad de Medida:	Porcentaje.

Medio de Verificación:	Documentos emitidos del ejercicio fiscal 2025 por: -Dirección de Protección al Ambiente y los Departamentos de -Proyectos y Educación Ambiental -Auditoría y Gestión Ambiental -Análisis Ambiental -Verificación Vehicular Los cuales se encuentran en las oficinas de la de la Dirección de Protección al ambiente.	Sentido:	Asc
Supuesto:	Se Cuenta Con El Apoyo De Empresas, Asociaciones Civiles, Entes Gubernamentales, No Gubernamentales Y De La Ciudadanía, Acceso A Plataformas Digitales Y Las Condiciones De Salud Son óptimas Para Una Mejor Calidad De Vida Y Una Mejor Imagen Urbana.	Dimensión:	Eficacia
Método de Cálculo:	(Porcentaje de concientización y sensibilización del cuidado del medio ambiente+Porcentaje de aplicación de la normatividad ambiental)/2	Tipo de Indicador:	Estratégico

Metas					
Periodo	Programado Inicial	Programado Modificado	Logrado	Justificación	Semaforo
SEMESTRE1	50.00	50.00	48.00	No se alcanzó la meta programada dado que en el componente 2 actividad P1 C2 A1 "Inspecciones realizadas de las denuncias ciudadanas" no se cumplió en su totalidad debido a la falta de recurso humano adscrito a la Dirección de Protección al Ambiente, el cual es insuficiente para atender las 9 Delegaciones de la Ciudad.	Acceptable
SEMESTRE2	50.00	50.00	50.00		Acceptable
Total:	100.00	100.00	98.00		

COMPONENTE 06433001000

Nombre de Indicador:	Porcentaje de concientización y sensibilización del cuidado del medio ambiente.	Línea Base:	100.00 Porcentaje
Resumen Narrativo:	Ciudadanía concientizada y sensibilizada del cuidado del medio ambiente.	Frecuencia de medición	Trimestral
Interpretación:	Representa el logro de las actividades realizadas para la concientización del cuidado del medio ambiente.	Unidad de Medida:	Porcentaje.
Medio de Verificación:	Documentos emitidos por: -Dirección de Protección al Ambiente y los Departamentos de -Proyectos y Educación Ambiental. -Verificación Vehicular. Los cuales se encuentran en las oficinas de la de la Dirección de Protección al ambiente.	Sentido:	Asc
Supuesto:	Se Cuenta Con El Apoyo De Las Empresas Colaboradoras, Asociaciones Civiles, Denuncias De La Ciudadanía, Convenio De Colaboración Con La Secretaría De Educación Pública Y Secretaría De Salud, Así Como El Acceso A Plataformas Digitales Y Las Condiciones Climáticas Son óptimas Para La Impartición De Pláticas Para El Cuidado Del Medio Ambiente.	Dimensión:	Eficacia
Método de Cálculo:	(Porcentaje de impartición de talleres del cuidado del medio ambiente+Porcentaje de creación de zonas verdes+Porcentaje de eventos de sensibilización para el cuidado del medio ambiente)/3	Tipo de Indicador:	Estratégico

Metas					
Periodo	Programado Inicial	Programado Modificado	Logrado	Justificación	Semaforo
TRIMESTRE 1	25.00	25.00	25.00		Acceptable
TRIMESTRE 2	25.00	25.00	25.00		Acceptable
TRIMESTRE 3	25.00	25.00	25.00		Acceptable
TRIMESTRE 4	25.00	25.00	25.00		Acceptable
Total:	100.00	100.00	100.00		

ACTIVIDAD 06434001001

Nombre de Indicador:	Porcentaje de impartición de talleres del cuidado del medio ambiente.	Línea Base:	100.00 Porcentaje
Resumen Narrativo:	Impartición de talleres de educación ambiental a diferentes sectores de la población.	Frecuencia de medición	Trimestral
Interpretación:	Representa el logro de talleres impartidos de educación ambiental.	Unidad de Medida:	Porcentaje.
Medio de Verificación:	Documentos emitidos por la Dirección de Protección al Ambiente del ejercicio fiscal 2025: *Programación de actividades de la Dirección de Protección al Ambiente para el ejercicio fiscal 2025. *Reporte de impartición de talleres del Departamento de Proyectos y Educación Ambiental para el ejercicio fiscal 2025. Los cuales se encuentran en las oficinas de la de la Dirección de Protección al ambiente.	Sentido:	Asc
Supuesto:	Se Cuenta Con La Coordinación De Organizaciones No Gubernamentales, Gubernamentales Y Sector Salud, Acceso A Plataformas Digitales Y Las Condiciones Climáticas Son óptimas Para La Impartición De Pláticas Seguras Sobre La Concientización Del Cuidado Del Medio Ambiente.	Dimensión:	Eficacia
Método de Cálculo:	(Talleres de educación ambiental impartidos/Talleres de educación ambiental programados)*100/4	Tipo de Indicador:	Gestión

Metas						
Periodo	Programado Inicial	Programado Modificado	Logrado	Justificación	Semaforo	
TRIMESTRE 1	25.00	25.00	25.00		Aceptable	
TRIMESTRE 2	25.00	25.00	25.00		Aceptable	
TRIMESTRE 3	25.00	25.00	25.00		Aceptable	
TRIMESTRE 4	25.00	25.00	25.00		Aceptable	
Total:	100.00	100.00	100.00			

ACTIVIDAD 06434001002

Nombre de Indicador:	Porcentaje de creación de zonas verdes.	Línea Base:	100.00 Porcentaje
Resumen Narrativo:	Atención de peticiones de creación de zonas verdes.	Frecuencia de medición	Trimestral
Interpretación:	Representa el logro de atención de las solicitudes ingresadas para la creación de zonas verdes.	Unidad de Medida:	Porcentaje.
Medio de Verificación:	Documento emitido por la Dirección de Protección al Ambiente del ejercicio fiscal 2025: *Reporte de creación de zonas verdes del Departamento de Verificación Vehicular del ejercicio fiscal 2025. El cual se encuentra en las oficinas de la de la Dirección de Protección al ambiente.	Sentido:	Asc
Supuesto:	Se Cuenta Con Peticiones De La Ciudadanía Para La Creación De áreas Verdes Para El Mejoramiento De La Purificación Del Aire.	Dimensión:	Eficacia
Método de Cálculo:	(Atención a solicitudes de creación de zonas verdes/Solicitudes ingresadas para la creación de zonas verdes)*100/4	Tipo de Indicador:	Gestión

Metas						
Periodo	Programado Inicial	Programado Modificado	Logrado	Justificación	Semaforo	
TRIMESTRE 1	25.00	25.00	25.00		Aceptable	
TRIMESTRE 2	25.00	25.00	25.00		Aceptable	
TRIMESTRE 3	25.00	25.00	25.00		Aceptable	
TRIMESTRE 4	25.00	25.00	25.00		Aceptable	
Total:	100.00	100.00	100.00			

ACTIVIDAD 06434001003

Nombre de Indicador:	Porcentaje de eventos de sensibilización para el cuidado del medio ambiente.	Línea Base:	100.00 Porcentaje
Resumen Narrativo:	Eventos de sensibilización para el cuidado del medio ambiente.	Frecuencia de medición	Trimestral
Interpretación:	Representa el logro de los eventos realizados a la ciudadanía sobre reciclaje y cuidado del medio ambiente.	Unidad de Medida:	Porcentaje.
Medio de Verificación:	Documentos emitidos por la Dirección de Protección al Ambiente del ejercicio fiscal 2025: *Programación de actividades de la Dirección de Protección al Ambiente para el ejercicio fiscal 2025. *Reporte de eventos de sensibilización de reciclaje y cuidado del medio ambiente del Departamento de Proyectos y Educación Ambiental del ejercicio fiscal 2025. Los cuales se encuentran en las oficinas de la de la Dirección de Protección al ambiente.	Sentido:	Asc
Supuesto:	Se Cuenta Con La Ciudadanía Sensibilizada En El Reciclaje Y El Cuidado Del Medio Ambiente.	Dimensión:	Eficacia
Método de Cálculo:	(Eventos realizados para el cuidado del medio ambiente/Eventos programados para el cuidado del medio ambiente)*100/4	Tipo de Indicador:	Gestión

Metas						
Periodo	Programado Inicial	Programado Modificado	Logrado	Justificación	Semaforo	
TRIMESTRE 1	25.00	25.00	25.00		Aceptable	
TRIMESTRE 2	25.00	25.00	25.00		Aceptable	
TRIMESTRE 3	25.00	25.00	25.00		Aceptable	
TRIMESTRE 4	25.00	25.00	25.00		Aceptable	
Total:	100.00	100.00	100.00			

COMPONENTE 06433002000

Nombre de Indicador:	Porcentaje de aplicación de la normatividad ambiental.	Línea Base:	0.00 Porcentaje
Resumen Narrativo:	Normatividad ambiental aplicada.	Frecuencia de medición	Trimestral
Interpretación:	Representa el logro de aplicación de la normatividad ambiental, a través de la atención a las solicitudes de anuencias, denuncias de la ciudadanía con perspectiva de equidad de género.	Unidad de Medida:	Porcentaje.

Medio de Verificación: Documentos emitidos para el ejercicio fiscal 2025 por: -Dirección de Protección al Ambiente. -Departamentos de: *Auditoría y Gestión Ambiental. *Análisis Ambiental *Proyectos y Educación Ambiental. Los cuales se encuentran en las oficinas de la Dirección de Protección al ambiente. **Sentido:** Asc

Supuesto: La Ciudadanía Y Negocios Cumplen Con La Normatividad Ambiental. **Dimensión:** Eficacia

Método de Cálculo: (Porcentaje de inspecciones ambientales+Porcentaje de atención a solicitudes ingresadas de anuencias+Porcentaje de la ciudadanía beneficiada con perspectiva de equidad de género)/3 **Tipo de Indicador:** Estratégico

Metas

Periodo	Programado Inicial	Programado Modificado	Logrado	Justificación	Semaforo
TRIMESTRE 1	25.00	25.00	22.00	No se alcanzó la meta programada dado que en el componente 2 en la actividad P1C1A1 "Inspecciones realizadas de las denuncias ciudadanas" no se cumplió en su totalidad la meta, debido a cambios administrativos que implicaron bajas y movimiento de personal.	Critico
TRIMESTRE 2	25.00	25.00	24.00	No se alcanzó la meta programada dado que en el componente 2 actividad C2A1 "Inspecciones realizadas de las denuncias ciudadanas" no se cumplió la meta, debido a la falta de recurso humano adscrito a la Dirección de Protección al Ambiente, el cual es no es suficiente para atender las 9 Delegaciones de la Ciudad.	Aceptable
TRIMESTRE 3	25.00	25.00	25.00		Aceptable
TRIMESTRE 4	25.00	25.00	25.00		Aceptable
Total:	100.00	100.00	96.00		

ACTIVIDAD 06434002001

Nombre de Indicador: Porcentaje de inspecciones ambientales. **Línea Base:** 90.00 Porcentaje

Resumen Narrativo: Atención a denuncias ambientales. **Frecuencia de medición:** Trimestral

Interpretación: Representa el logro de atención a las denuncias ambientales recibidas por la ciudadanía. **Unidad de Medida:** Porcentaje.

Medio de Verificación: Documento emitido por la Dirección de Protección al Ambiente: *Reporte de acumulado de actividades realizadas del Departamento de Auditoría y Gestión Ambiental del ejercicio fiscal 2025. El cual se encuentra en las oficinas de la de la Dirección de Protección al ambiente. **Sentido:** Asc

Supuesto: Se Cuenta Con La Colaboración De La Ciudadanía Para El Cuidado Del Medio Ambiente Y Disminución De La Contaminación. **Dimensión:** Eficacia

Método de Cálculo: (Inspecciones realizadas de las denuncias/Denuncias ciudadanas ambientales)*100/4 **Tipo de Indicador:** Gestión

Metas

Periodo	Programado Inicial	Programado Modificado	Logrado	Justificación	Semaforo
TRIMESTRE 1	25.00	25.00	0.00	No se cumplió la meta debido a cambios administrativos que implicaron bajas y movimientos de personal.	Critico
TRIMESTRE 2	25.00	25.00	22.00	No se cumplió con la meta, debido a la falta de recurso humano adscrito a la Dirección de Protección al Ambiente para atender las 9 Delegaciones de la Ciudad.	Critico
TRIMESTRE 3	25.00	25.00	25.00		Aceptable
TRIMESTRE 4	25.00	25.00	25.00		Aceptable
Total:	100.00	100.00	72.00		

ACTIVIDAD 06434002002

Nombre de Indicador: Porcentaje de atención a solicitudes ingresadas de anuencias. **Línea Base:** 100.00 Porcentaje

Resumen Narrativo: Atención a solicitudes de anuencias. **Frecuencia de medición:** Trimestral

Interpretación: Representa el logro de atención de las solicitudes de anuencias ambientales ingresadas de los comercios y servicios establecidos. **Unidad de Medida:** Porcentaje.

Medio de Verificación: Documento emitido por la Dirección de Protección al Ambiente: *Reporte de acumulado de actividades del Departamento de Análisis Ambiental del ejercicio fiscal 2025. El cual se encuentra en las oficinas de la de la Dirección de Protección al ambiente. **Sentido:** Asc

Supuesto: Se Cuenta Con La Concientización De Las Empresas Para Regularse Ambientalmente. **Dimensión:** Eficacia

Método de Cálculo: (Solicitudes de anuencias atendidas/Solicitudes de anuencias ingresadas)*100/4 **Tipo de Indicador:** Gestión

Metas					
Periodo	Programado Inicial	Programado Modificado	Logrado	Justificación	Semaforo
TRIMESTRE 1	25.00	25.00	25.00		Aceptable
TRIMESTRE 2	25.00	25.00	25.00		Aceptable
TRIMESTRE 3	25.00	25.00	25.00		Aceptable
TRIMESTRE 4	25.00	25.00	25.00		Aceptable
Total:	100.00	100.00	100.00		

ACTIVIDAD 06434002003

Nombre de Indicador: Porcentaje de la ciudadanía beneficiada con perspectiva de equidad de género. **Línea Base:** 0.00 Porcentaje

Resumen Narrativo: Mantener la perspectiva de equidad género da la ciudadanía beneficiada con las acciones del programa. **Frecuencia de medición:** Trimestral


Interpretación: Mide la perspectiva de equidad de género con las acciones del programa. **Unidad de Medida:** Porcentaje.

Medio de Verificación: Reporte del ejercicio 2025, emitido por la Dirección: -Reporte mensual de atención a la ciudadanía de la Dirección de Protección al Ambiente del ejercicio del 2025. El cual se encuentra ubicado en la Dirección. **Sentido:** Asc

Supuesto: Se Cuenta Con La Asistencia Por Parte De La Ciudadanía. **Dimensión:** Eficacia

Método de Cálculo: $\frac{\{(Mujeres beneficiadas con la atención de los servicios otorgados/Mujeres que solicitan servicios) + (Hombres beneficiados con la atención de los servicios otorgados/Hombres que solicitan servicios)\}}{2 \cdot 100} / 4$ **Tipo de Indicador:** Gestión

Metas					
Periodo	Programado Inicial	Programado Modificado	Logrado	Justificación	Semaforo
TRIMESTRE 1	0.00	0.00	0.00		Aceptable
TRIMESTRE 2	0.00	0.00	0.00		Aceptable
TRIMESTRE 3	0.00	25.00	25.00		Aceptable
TRIMESTRE 4	0.00	25.00	25.00		Aceptable
Total:	0.00	50.00	50.00		



 Firma del Titular de la Dependencia



 Firma del Titular Administrativo



**H. AYUNTAMIENTO DE TIJUANA
TESORERÍA MUNICIPAL
RENDICIÓN DE CUENTAS
CUARTO AVANCE TRIMESTRAL PROGRAMÁTICO
EJERCICIO FISCAL 2025**



DATOS GENERALES

Programa:	Servicios Públicos Municipales	Fecha:	13-OCT-25
Periodo de Ejecución:	Inicio: 2025-01-01 Fin: 2025-12-31	Número de programa:	44
Tipo de programa:	Gobierno	Costo autorizado del Programa:	0.00
Cobertura:	Municipio (AGEM)		
Unidad Responsable:			
Ramo:	06 SECRETARÍA DE DESARROLLO TERRITORIAL Y URBANO		
Unidad Ejecutora del Gasto:	020 SDTU - DSPM - DIRECCIÓN DE SERVICIOS PÚBLICOS MUNICIPALES		
Plan de desarrollo:			
Eje Operativo:	Tijuana Formadora y Talentosa: Ciencia y Tecnología		
Objetivo:			
Estrategia:			
Línea de Acción:			
Propósito Institucional:	Ser una Metrópoli de vanguardia en infraestructura y desarrollo urbano, equipamiento y logística, integrada como zona metropolitana, ordenada, limpia, debidamente alumbrada con vialidades modernas que permiten una movilidad eficiente. Será una ciudad consciente de la cultura del cuidado del medio ambiente, con suficientes parques y áreas verdes que permitirán la sana recreación y convivencia familiar; un hábitat que será referente nacional y digno para vivir, si y solo si todos priorizamos, participamos, ordenamos, comunicamos y mediamos con compromiso.		

MATRIZ DE INDICADORES

FIN 06441001000

Nombre de Indicador:	Porcentaje de imagen urbana limpia y ordenada.	Línea Base:	100.00 Porcentaje
Resumen Narrativo:	Contribuir a la consolidación de una imagen urbana limpia y ordenada mediante la prestación de servicios públicos en el Municipio de Tijuana.	Frecuencia de medición	Anual
Interpretación:	Representa el logro de una imagen urbana limpia y ordenada de la ciudad Tijuana mediante la ejecución de acciones de servicios públicos.	Unidad de Medida:	Porcentaje.
Medio de Verificación:	Informes de actividades realizadas por la Dirección de Servicios Públicos Municipales del ejercicio 2025. Los cuales se encuentran ubicados en las oficinas de la Dirección de Servicios Públicos Municipales.	Sentido:	Asc
Supuesto:	Las Condiciones De La Infraestructura Y Equipamiento Urbano De Los Servicios Públicos Se Mantiene En Buen Estado.	Dimensión:	Eficacia
Método de Cálculo:	(Actividades alcanzadas de servicios públicos/Actividades programadas de servicios públicos)*100	Tipo de Indicador:	Estratégico

Metas

Periodo	Programado Inicial	Programado Modificado	Logrado	Justificación	Semaforo
TRIMESTRE 4	100.00	100.00	100.00		Aceptable
Total:	100.00	100.00	100.00		

PROPOSITO 06442001000

Nombre de Indicador:	Porcentaje de las Delegaciones beneficiadas.	Línea Base:	100.00 Porcentaje
Resumen Narrativo:	La población de la ciudad de Tijuana se beneficia de servicios de limpia, alumbrado público, semáforos, forestación, panteones y señalamiento vial eficientes, que mejoran su entorno.	Frecuencia de medición	Semestral
Interpretación:	Representa el logro de las Delegaciones Municipales beneficiadas con servicios públicos.	Unidad de Medida:	Porcentaje.
Medio de Verificación:	Informes mensuales de actividades realizadas por la Dirección de Servicios Públicos Municipales del ejercicio 2025. Los cuales se encuentran ubicados en las oficinas de la Dirección de Servicios Públicos Municipales.	Sentido:	Asc
Supuesto:	La Población Se Concientiza Del Cuidado De La Infraestructura Y Equipamiento Urbano De Los Servicios Públicos Presentes En La Ciudad De Tijuana.	Dimensión:	Eficacia

Método de Cálculo: (Delegaciones atendidas con servicios públicos/Delegaciones programadas con servicios públicos)*100/2

Tipo de Indicador: Estratégico

Metas					
Periodo	Programado Inicial	Programado Modificado	Logrado	Justificación	Semaforo
SEMESTRE1	50.00	50.00	50.00		Aceptable
SEMESTRE2	50.00	50.00	50.00		Aceptable
Total:	100.00	100.00	100.00		

COMPONENTE 06443001000

Nombre de Indicador: Porcentaje de limpieza en la ciudad. **Línea Base:** 100.00 Porcentaje

Resumen Narrativo: Residuos sólidos urbanos recolectados y ejecución del reglamento de limpia. **Frecuencia de medición:** Trimestral

Interpretación: Representa el logro de rutas de recolección de residuos sólidos urbanos, aplicación del reglamento de limpia y limpieza de vialidades principales para una ciudad limpia. **Unidad de Medida:** Porcentaje.

Medio de Verificación: Documentos elaborados del ejercicio fiscal 2025 por la: -Dirección - Subdirección de Limpia. Los cuales se encuentran ubicados en las oficinas de la Dirección de Servicios Públicos Municipales. **Sentido:** Asc

Supuesto: Se Cuenta Con La Disposición De La Ciudadanía En El Correcto Depósito De Los Desechos Domésticos Y Comerciales Así Como El Acato Del Reglamento De Limpia Y Que Las Condiciones Climáticas Sean óptimas. **Dimensión:** Eficacia

Método de Cálculo: (Porcentaje de rutas de recolección+Porcentaje de limpieza de vialidades+Porcentaje de delegaciones supervisadas para una ciudad limpia)/3

Tipo de Indicador: Estratégico

Metas					
Periodo	Programado Inicial	Programado Modificado	Logrado	Justificación	Semaforo
TRIMESTRE 1	25.00	25.00	25.00		Aceptable
TRIMESTRE 2	25.00	25.00	25.00		Aceptable
TRIMESTRE 3	25.00	25.00	25.00		Aceptable
TRIMESTRE 4	25.00	25.00	25.00		Aceptable
Total:	100.00	100.00	100.00		

ACTIVIDAD 06444001001

Nombre de Indicador: Porcentaje de rutas de recolección. **Línea Base:** 100.00 Porcentaje

Resumen Narrativo: Ejecución del programa de recolección y transferencia de residuos sólidos. **Frecuencia de medición:** Trimestral

Interpretación: Representa el logro de atención de rutas para la recolección y transferencia de residuos sólidos. **Unidad de Medida:** Porcentaje.

Medio de Verificación: Documentos elaborados por la Subdirección de Limpia: *Programa de recolección de residuos sólidos urbanos del ejercicio 2025. *Reporte de rutas de recolección de residuos sólidos urbanos atendidas por Delegación del ejercicio 2025. Los cuales se encuentran ubicados en las oficinas de la Dirección de Servicios Públicos Municipales. **Sentido:** Asc

Supuesto: Se Cuenta Con La Disposición De La Ciudadanía En El Correcto Depósito De Los Desechos Domésticos Y Comerciales. **Dimensión:** Eficacia

Método de Cálculo: (Rutas de recolección de basura atendidas/Rutas de recolección de basura programadas)*100/4 **Tipo de Indicador:** Gestión

Metas					
Periodo	Programado Inicial	Programado Modificado	Logrado	Justificación	Semaforo
TRIMESTRE 1	25.00	25.00	25.00		Aceptable
TRIMESTRE 2	25.00	25.00	25.00		Aceptable
TRIMESTRE 3	25.00	25.00	25.00		Aceptable
TRIMESTRE 4	25.00	25.00	25.00		Aceptable
Total:	100.00	100.00	100.00		

ACTIVIDAD 06444001002

Nombre de Indicador: Porcentaje de limpieza de vialidades. **Línea Base:** 100.00 Porcentaje

Resumen Narrativo: Ejecución del programa de limpieza de vialidades. **Frecuencia de medición:** Trimestral

Interpretación: Representa el logro de la limpieza de las vialidades primarias de la ciudad de Tijuana. **Unidad de Medida:** Porcentaje.

Medio de Verificación:	Documentos elaborados por: -Dirección *Programación de actividades del ejercicio 2025. -Subdirección de Limpia *Reporte de vialidades atendidas con limpieza del ejercicio 2025. Los cuales se encuentran ubicados en las oficinas de la Dirección de Servicios Públicos Municipales.	Sentido:	Asc
Supuesto:	La Empresa Contratada Realiza Los Servicios Establecidos Y Las Condiciones Climáticas Y De Salud Son Las óptimas Para La Ejecución De La Limpieza De Vialidades.	Dimensión:	Eficacia
Método de Cálculo:	(Vialidades principales limpias/Limpieza de vialidades principales programadas)*100/4	Tipo de Indicador:	Gestión

Metas					
Periodo	Programado Inicial	Programado Modificado	Logrado	Justificación	Semaforo
TRIMESTRE 1	25.00	25.00	25.00		Aceptable
TRIMESTRE 2	25.00	25.00	25.00		Aceptable
TRIMESTRE 3	25.00	25.00	25.00		Aceptable
TRIMESTRE 4	25.00	25.00	25.00		Aceptable
Total:	100.00	100.00	100.00		

ACTIVIDAD 06444001003

Nombre de Indicador:	Porcentaje de delegaciones supervisadas para una ciudad limpia.	Línea Base:	100.00 Porcentaje
Resumen Narrativo:	Supervisión de la aplicación del reglamento de limpia para lograr una ciudad limpia.	Frecuencia de medición	Trimestral
Interpretación:	Representa el logro de delegaciones inspeccionadas aplicando el reglamento de limpia para una ciudad limpia.	Unidad de Medida:	Porcentaje.
Medio de Verificación:	Documentos elaborados por: -Dirección *Programación de actividades del ejercicio 2025. -Subdirección de Limpia *Reporte de boletas de infracción aplicadas por Delegaciones del ejercicio 2025. Los cuales se encuentran ubicados en las oficinas de la Dirección de Servicios Públicos Municipales.	Sentido:	Asc
Supuesto:	Las Viviendas Y Establecimientos De La Ciudad De Tijuana Acatan Las Disposiciones Del "reglamento De Limpia Para El Municipio De Tijuana", Así Como Que Las Condiciones Climáticas Sean Las óptimas.	Dimensión:	Eficacia
Método de Cálculo:	(Delegaciones supervisadas aplicando el reglamento de limpia/Delegaciones programadas a supervisar aplicando el reglamento de limpia)*100/4	Tipo de Indicador:	Gestión

Metas					
Periodo	Programado Inicial	Programado Modificado	Logrado	Justificación	Semaforo
TRIMESTRE 1	25.00	25.00	25.00		Aceptable
TRIMESTRE 2	25.00	25.00	25.00		Aceptable
TRIMESTRE 3	25.00	25.00	25.00		Aceptable
TRIMESTRE 4	25.00	25.00	25.00		Aceptable
Total:	100.00	100.00	100.00		

COMPONENTE 06443002000

Nombre de Indicador:	Porcentaje de cobertura del mantenimiento urbano.	Línea Base:	100.00 Porcentaje
Resumen Narrativo:	Mantenimiento al alumbrado público, semáforos, áreas verdes, panteones y señalamiento vial realizado.	Frecuencia de medición	Trimestral
Interpretación:	Representa el logro de la cobertura del mantenimiento urbano con la prestación de servicios.	Unidad de Medida:	Porcentaje.
Medio de Verificación:	Documentos elaborados del ejercicio fiscal 2025 por: -Dirección -Subdirección de Mantenimiento Urbano -Departamento de Alumbrado Público y Semáforos - Departamento de Señalamiento Vial -Departamento de Forestación y Panteones Los cuales se encuentran ubicados en las oficinas de la Dirección de Servicios Públicos Municipales.	Sentido:	Asc
Supuesto:	Se Cuenta Con El Reporte De La Ciudadanía De Cualquier Anomalia En Los Servicios Públicos De Alumbrado Público, Semáforos, áreas Verdes, Panteones Y Señalamiento Vial, Que Las Condiciones Climáticas Y De Salud Sean Las óptimas Y Que Las Empresas Contratadas Realicen Los Trabajos Establecidos.	Dimensión:	Eficacia
Método de Cálculo:	(Porcentaje de conservación y mejora del alumbrado público + Porcentaje de mantenimiento a intersecciones semaforizadas + Porcentaje de conservación y mejora del señalamiento vial + Porcentaje de conservación y mejora de áreas verdes + Porcentaje de conservación de panteones públicos + Porcentaje de contratos de mantenimiento a la infraestructura de servicios públicos) /6	Tipo de Indicador:	Estratégico

Metas					
Periodo	Programado Inicial	Programado Modificado	Logrado	Justificación	Semaforo
TRIMESTRE 1	25.00	25.00	22.00	No se logró la meta, debido a que en la actividad P1C1A "Mantenimiento de infraestructura de servicios públicos" no cumplió con lo programado, ya que no se pudo realizar la contratación.	Critico
TRIMESTRE 2	25.00	25.00	25.00		Aceptable
TRIMESTRE 3	25.00	25.00	21.00	No se logró la meta, debido a que en la actividad P1C2A6 "Mantenimiento de infraestructura de servicios públicos" no cumplió con lo programado, ya que no se pudo realizar la contratación.	Critico
TRIMESTRE 4	25.00	25.00	22.00	No se logró la meta, debido a que en la actividad P1C2A6 "Mantenimiento de infraestructura de servicios públicos" ya que las obras programadas se determinaron agrupar, de los diez contratos programados se realizaron en 3 contratos, siendo una estrategia para optimizar recursos y asegurar la calidad final de las obras; en la actividad P1C2A2 "Conservación y mejora de semáforos" no logró su meta debido al tema climatológicos de mal tiempo, así como también en el mes de septiembre el Reglamento Interno de la Secretaría de Desarrollo Territorial y Urbano se le efectuaron modificaciones, en el cual el área de semáforos paso a ser parte de la Secretaría de Movilidad Urbana Sustentable, Inspección y Seguridad Vial esto a partir del mes de diciembre de 2025.	Critico
Total:	100.00	100.00	90.00		

ACTIVIDAD 06444002001

Nombre de Indicador:	Porcentaje de conservación y mejora del alumbrado público.	Línea Base:	100.00 Porcentaje
Resumen Narrativo:	Conservación y mejora del alumbrado público.	Frecuencia de medición	Trimestral
Interpretación:	Representa el logro de mejora de alumbrado público.	Unidad de Medida:	Porcentaje.
Medio de Verificación:	Documento elaborado por: Departamento de Alumbrado Público y Semáforos *Reporte de luminarias atendidas por Delegación Municipal del ejercicio 2025. El cual se encuentra ubicado en las oficinas de la Dirección de Servicios Públicos Municipales.	Sentido:	Asc
Supuesto:	Se Cuenta Con Productos De Calidad, Suministro De Energía Eléctrica, La Empresa Contratada Realiza Los Servicios Establecidos Y Que Las Condiciones Meteorológicas Y De Salud Sean Favorables.	Dimensión:	Eficacia
Método de Cálculo:	(Mantenimiento de alumbrado público atendido/Mantenimiento de alumbrado público requerido)*100/4	Tipo de Indicador:	Gestión

Metas					
Periodo	Programado Inicial	Programado Modificado	Logrado	Justificación	Semaforo
TRIMESTRE 1	25.00	25.00	25.00		Aceptable
TRIMESTRE 2	25.00	25.00	26.00	Se rebasó la meta, debido a una intersección semaforizada de nuevo ingreso, a la cual se le hicieron varios ajustes correctivos en programación.	Aceptable
TRIMESTRE 3	25.00	25.00	25.00		Aceptable
TRIMESTRE 4	25.00	25.00	25.00		Aceptable
Total:	100.00	100.00	101.00		

ACTIVIDAD 06444002002

Nombre de Indicador:	Porcentaje de mantenimiento a intersecciones semaforizadas.	Línea Base:	100.00 Porcentaje
Resumen Narrativo:	Conservación y mejora de semáforos.	Frecuencia de medición	Trimestral
Interpretación:	Representa el logro de mantenimiento a intersecciones semaforizadas.	Unidad de Medida:	Porcentaje.
Medio de Verificación:	Documentos elaborados por: -Dirección *Programación de actividades del ejercicio 2025. -Departamento de Alumbrado Público y Semáforos *Reporte de mantenimiento a semáforos del ejercicio 2025. Los cuales se encuentran ubicados en las oficinas de la Dirección de Servicios Públicos Municipales.	Sentido:	Asc
Supuesto:	Se Cuenta Con Productos De Calidad, Suministro De Energía Eléctrica Y Que Las Condiciones Meteorológicas Y De Salud Sean Favorables.	Dimensión:	Eficacia
Método de Cálculo:	(Mantenimiento realizado a intersecciones semaforizadas/Mantenimiento programado de intersecciones semaforizadas)*100/4	Tipo de Indicador:	Gestión

Metas					
Periodo	Programado Inicial	Programado Modificado	Logrado	Justificación	Semaforo
TRIMESTRE 1	25.00	25.00	29.00	Se rebasó la meta debido a la demanda y carga de trabajo por la necesidad de mejorar la seguridad vial y la fluidez vial, reduciendo los riesgos de accidentes y congestiones por cuestiones naturales del clima.	Critico
TRIMESTRE 2	25.00	25.00	25.00		Aceptable
TRIMESTRE 3	25.00	25.00	25.00		Aceptable
TRIMESTRE 4	25.00	25.00	24.00	No se cumplió con la meta, debido al tema climatológicos de mal tiempo, las cuadrillas acuden a atienden diversos reportes de calidad emergente, así como también al Reglamento Interno de la Secretaría de Desarrollo Territorial y Urbano en el mes de septiembre se le efectuaron modificaciones, en el cual el área de semáforos paso a ser parte de la Secretaría de Movilidad Urbana Sustentable, Inspección y Seguridad Vial a partir del mes de diciembre de 2025, por tal motivo ya no se efectuaron acciones.	Aceptable
Total:	100.00	100.00	103.00		

ACTIVIDAD 06444002003

Nombre de Indicador:	Porcentaje de conservación y mejora del señalamiento vial.	Línea Base:	100.00 Porcentaje
Resumen Narrativo:	Conservación y mejora del señalamiento vial.	Frecuencia de medición	Trimestral
Interpretación:	Representa el logro de conservación y mejora de la señalización en las vialidades principales.	Unidad de Medida:	Porcentaje.
Medio de Verificación:	Documentos elaborados por: -Dirección *Programación de actividades del ejercicio 2025. -Departamento de Señalamiento Vial *Reporte de mantenimiento de señalamiento vial del ejercicio 2025. Los cuales se encuentran ubicados en las oficinas de la Dirección de Servicios Públicos Municipales.	Sentido:	Asc
Supuesto:	Los Peatones Y Conductores De Vehículos Respetan El Señalamiento Vial Instalado En Las Vialidades Principales.	Dimensión:	Eficacia
Método de Cálculo:	(Conservación y mejora del señalamiento vial de vialidades principales/Conservación y mejora del señalamiento vial de vialidades principales programadas)*100/4	Tipo de Indicador:	Gestión

Metas					
Periodo	Programado Inicial	Programado Modificado	Logrado	Justificación	Semaforo
TRIMESTRE 1	25.00	25.00	25.00		Aceptable
TRIMESTRE 2	25.00	25.00	25.00		Aceptable
TRIMESTRE 3	25.00	25.00	25.00		Aceptable
TRIMESTRE 4	25.00	25.00	25.00		Aceptable
Total:	100.00	100.00	100.00		

ACTIVIDAD 06444002004

Nombre de Indicador:	Porcentaje de conservación y mejora de áreas verdes.	Línea Base:	100.00 Porcentaje
Resumen Narrativo:	Conservación y mejora de las áreas verdes.	Frecuencia de medición	Trimestral
Interpretación:	Representa el logro de la conservación y mejora de las áreas verdes en vialidades principales y en los parques.	Unidad de Medida:	Porcentaje.
Medio de Verificación:	Documentos elaborados por: -Dirección *Programación de actividades del ejercicio 2025. -Departamento de Forestación y Panteones *Reporte de mantenimiento de áreas verdes del ejercicio 2025. Los cuales se encuentran ubicados en las oficinas de la Dirección de Servicios Públicos Municipales.	Sentido:	Asc
Supuesto:	La Población De Tijuana Respeta Las áreas Verdes Y Que Las Condiciones Meteorológicas Y De Salud Sean Favorables.	Dimensión:	Eficacia
Método de Cálculo:	(Áreas verdes con mantenimiento/Mantenimiento de áreas verdes programadas)*100/4	Tipo de Indicador:	Gestión

Metas						
Periodo	Programado Inicial	Programado Modificado	Logrado	Justificación	Semaforo	
TRIMESTRE 1	25.00	25.00	25.00		Aceptable	
TRIMESTRE 2	25.00	25.00	25.00		Aceptable	
TRIMESTRE 3	25.00	25.00	25.00		Aceptable	
TRIMESTRE 4	25.00	25.00	25.00		Aceptable	
Total:	100.00	100.00	100.00			

ACTIVIDAD 06444002005


Nombre de Indicador:	Porcentaje de conservación de panteones públicos.	Línea Base:	100.00 Porcentaje
Resumen Narrativo:	Conservación y mejora de los panteones públicos.	Frecuencia de medición	Trimestral
Interpretación:	Representa el logro de la conservación y mejora de los panteones municipales.	Unidad de Medida:	Porcentaje.
Medio de Verificación:	Documentos elaborados por: -Dirección *Programación de actividades del ejercicio 2025. -Departamento de Forestación y Panteones *Reporte de mantenimiento de panteones del ejercicio 2025. Los cuales se encuentran ubicados en las oficinas de la Dirección de Servicios Públicos Municipales.	Sentido:	Asc
Supuesto:	La Población De Tijuana Respeta Los Panteones Públicos Y Que Las Condiciones Meteorológicas Y De Salud Sean Favorables.	Dimensión:	Eficacia
Método de Cálculo:	(Panteones públicos con mantenimiento/Mantenimiento de panteones públicos programados)*100/4	Tipo de Indicador:	Gestión

Metas						
Periodo	Programado Inicial	Programado Modificado	Logrado	Justificación	Semaforo	
TRIMESTRE 1	25.00	25.00	25.00		Aceptable	
TRIMESTRE 2	25.00	25.00	25.00		Aceptable	
TRIMESTRE 3	25.00	25.00	25.00		Aceptable	
TRIMESTRE 4	25.00	25.00	25.00		Aceptable	
Total:	100.00	100.00	100.00			


ACTIVIDAD 06444002006

Nombre de Indicador:	Porcentaje de contratos de mantenimiento a la infraestructura de servicios públicos.	Línea Base:	75.00 Porcentaje
Resumen Narrativo:	Mantenimiento de infraestructura de servicios públicos.	Frecuencia de medición	Trimestral
Interpretación:	Representa el logro de celebración de contratos de obra para el mantenimiento de la infraestructura de Alumbrado público, semáforos, señalamiento vial, forestación y panteones.	Unidad de Medida:	Porcentaje.
Medio de Verificación:	Documento elaborado por la -Subdirección de Mantenimiento Urbano *Programación interna de contratos de obra pública ejercicio fiscal 2025. El cual se encuentra ubicado en las oficinas de la Dirección de Servicios Públicos Municipales.	Sentido:	Asc
Supuesto:	Se Considera Que Las Empresas Contratadas Realizan Los Trabajos Establecidos De Obras De Mantenimiento De La Infraestructura Pública Y Vial Y Las Condiciones De Salud Y Climáticas Son óptimas.	Dimensión:	Eficacia
Método de Cálculo:	(Contratos celebrados de mantenimiento a la infraestructura de servicios públicos /Contratos programados de mantenimiento a la infraestructura de servicios públicos)*100/4	Tipo de Indicador:	Gestión

Metas					
Periodo	Programado Inicial	Programado Modificado	Logrado	Justificación	Semaforo
TRIMESTRE 1	25.00	25.00	0.00	No se cumplio con la meta debido a que no se pudo realizar la contratación, ya que no se contaba con la información necesaria, quedando en trámite para el siguiente trimestre.	Critico
TRIMESTRE 2	25.00	25.00	25.00		Aceptable
TRIMESTRE 3	25.00	25.00	0.00	No se cumplió con la meta, debido a que no se pudo realizar la contratación, ya que no se contaba con la información necesaria, quedando en trámite para el siguiente trimestre.	Critico
TRIMESTRE 4	25.00	25.00	8.00	No se cumplió con la meta, debido a que se determinó agrupar los diez contratos programados en tres contratos, siendo una estrategia para optimizar recursos y asegurar la calidad final de las obras.	Critico
Total:	100.00	100.00	33.00		



Firma del Titular de la Dependencia



Firma del Titular Administrativo



**H. AYUNTAMIENTO DE TIJUANA
TESORERÍA MUNICIPAL
RENDICIÓN DE CUENTAS
CUARTO AVANCE TRIMESTRAL PROGRAMÁTICO
EJERCICIO FISCAL 2025**



DATOS GENERALES

Programa:	Fondo de Pavimentación del Ramo 23 Federal	Fecha:	06-OCT-25
Periodo de Ejecución:	Inicio: 2025-02-07 Fin: 2025-12-31	Número de programa:	47
Tipo de programa:	Obra P?blica Municipal	Costo autorizado del Programa:	0.00
Cobertura:	Municipio (AGEM)		
Unidad Responsable:			
Ramo:	21		
Unidad Ejecutora del Gasto:	004		
Plan de desarrollo:			
Eje Operativo:	Tijuana Formadora y Talentosa: Ciencia y Tecnología		
Objetivo:			
Estrategía:			
Línea de Acción:			
Propósito Institucional:	Ser una Metrópoli de vanguardia en infraestructura y desarrollo urbano, equipamiento y logística, integrada como zona metropolitana, ordenada, limpia, debidamente alumbrada con vialidades modernas que permiten una movilidad eficiente. Será una ciudad consciente de la cultura del cuidado del medio ambiente, con suficientes parques y áreas verdes que permitirán la sana recreación y convivencia familiar; un hábitat que será referente nacional y digno para vivir, si y solo si todos priorizamos, participamos, ordenamos, comunicamos y mediamos con compromiso.		

MATRIZ DE INDICADORES

FIN 21471001000

Nombre de Indicador:	Porcentaje de contratos de mejora de infraestructura vial.	Línea Base:	100.00 Porcentaje
Resumen Narrativo:	Contribuir a mejorar la calidad de vida de la ciudadanía que vive en la ciudad de Tijuana en ámbito urbano, mediante la ejecución de obras de infraestructura.	Frecuencia de medición	Anual
Interpretación:	Representa el logro de la terminación de los trabajos de los contratos de obra de infraestructura vial.	Unidad de Medida:	Porcentaje
Medio de Verificación:	Archivos elaborados por: -Dirección *Cartera de Proyectos de Pavimentación Ramo 21. -Subdirección de Construcción. * Programación de metas 2025 *47 Fondo de pavimentación del ramo 23 Federal" -Subdirección de Normatividad. *Reporte de "Relación de contratos" de obra del ejercicio 2025.	Sentido:	Asc
Supuesto:	Se Cuenta Con La Colaboración Del Gobierno Federal, Con El Cumplimiento De Los Trabajos Por Empresas Contratistas Para Una Mejor Infraestructura Vial Y Que Las Condiciones Climáticas Y De Salud Son óptimas.	Dimensión:	Eficacia
Método de Cálculo:	(Contratos de obras ejecutados/Contratos de obra programados por ejecutar)*100	Tipo de Indicador:	Estratégico

Metas

Periodo	Programado Inicial	Programado Modificado	Logrado	Justificación	Semaforo
TRIMESTRE 4	100.00	100.00	100.00		Aceptable
Total:	100.00	100.00	100.00		

PROPOSITO 21472001000

Nombre de Indicador:	Porcentaje de delegaciones beneficiadas con infraestructura vial.	Línea Base:	100.00 Porcentaje
Resumen Narrativo:	La población de distintas delegaciones de la ciudad de Tijuana se benefician con infraestructura urbana que mejora su entorno y calidad de vida.	Frecuencia de medición	Semestral
Interpretación:	Representa el logro de delegaciones beneficiadas con obras de pavimentación, rehabilitación y reconstrucción con material asfáltico e hidráulico.	Unidad de Medida:	Porcentaje.
Medio de Verificación:	Archivos elaborados por: -Dirección *Cartera de Proyectos de Pavimentación Ramo 21. -Subdirección de Construcción. * Programación de metas 2025 *47 Fondo de pavimentación del ramo 23 Federal" -Subdirección de Normatividad. *Reporte de "Relación de contratos" de obra del ejercicio 2025.	Sentido:	Asc

Supuesto: Se Cuenta Con La Colaboración Del Gobierno Federal, Con El Cumplimiento De Los Trabajos Por Empresas Contratistas Para Una Mejor Infraestructura Vial Y Que Las Condiciones Climáticas Y De Salud Son óptimas. **Dimensión:** Eficacia

Método de Cálculo: (Delegaciones beneficiadas con obras/Delegaciones programadas con obras)*100 **Tipo de Indicador:** Estratégico

Metas					
Periodo	Programado Inicial	Programado Modificado	Logrado	Justificación	Semaforo
SEMESTRE1	100.00	100.00	100.00		Aceptable
SEMESTRE2	0.00	0.00	0.00	Meta sin programación.	Aceptable
Total:	100.00	100.00	100.00		

COMPONENTE 21473001000

Nombre de Indicador: Porcentaje de contratos de obra refrendados de trabajos terminados de infraestructura vial. **Línea Base:** 100.00 Porcentaje

Resumen Narrativo: Infraestructura vial habilitada refrendada. **Frecuencia de medición:** Trimestral

Interpretación: Representa el logro de la terminación de los trabajos de los contratos de obras refrendados. **Unidad de Medida:** Porcentaje.

Medio de Verificación: Archivos elaborados por: -Dirección *Cartera de Proyectos de Pavimentación Ramo 21. -Subdirección de Construcción. * Programación de metas 2025 "47 Fondo de pavimentación del ramo 23 Federal" -Subdirección de Normatividad. *Reporte de "Relación de contratos" de obra del ejercicio 2025. **Sentido:** Asc

Supuesto: Se Cuenta Con La Colaboración Del Gobierno Federal, Con El Cumplimiento De Los Trabajos Por Empresas Contratistas Para Una Mejor Infraestructura Vial Y Que Las Condiciones Climáticas Y De Salud Son óptimas. **Dimensión:** Eficacia

Método de Cálculo: (Contratos de obra refrendadas terminadas/Contratos de obras refrendas)*100/2 **Tipo de Indicador:** Estratégico

Metas					
Periodo	Programado Inicial	Programado Modificado	Logrado	Justificación	Semaforo
TRIMESTRE 1	50.00	50.00	50.00		Aceptable
TRIMESTRE 2	50.00	50.00	50.00		Aceptable
TRIMESTRE 3	0.00	0.00	0.00	Meta sin programación.	Aceptable
TRIMESTRE 4	0.00	0.00	0.00	Meta sin programación	Aceptable
Total:	100.00	100.00	100.00		

ACTIVIDAD 21474001001

Nombre de Indicador: Porcentaje de contratos de obra refrendadas de habilitación de vialidades. **Línea Base:** 100.00 Porcentaje

Resumen Narrativo: Refrendo de contratos de obra de pavimentación, construcción y rehabilitación con concreto asfáltico e hidráulico en vialidades. **Frecuencia de medición:** Trimestral

Interpretación: Representa el logro del refrendo del recurso para la continuación de las obras contratadas en el ejercicio 2024 de pavimentación, construcción y rehabilitación con concreto asfáltico e hidráulico en las vialidades de distintas delegaciones de la ciudad de Tijuana. **Unidad de Medida:** Porcentaje.

Medio de Verificación: Archivos elaborados por: -Dirección *Cartera de Proyectos de Pavimentación Ramo 21. -Subdirección de Construcción. * Programación de metas 2025 "47 Fondo de pavimentación del ramo 23 Federal" -Subdirección de Normatividad. *Reporte de "Relación de contratos" de obra del ejercicio 2025. **Sentido:** Asc

Supuesto: Se Cuenta Con La Colaboración Del Gobierno Federal, Con El Cumplimiento De Los Trabajos Por Empresas Contratistas Para Una Mejor Infraestructura Vial Y Que Las Condiciones Climáticas Y De Salud Son óptimas. **Dimensión:** Eficiencia

Método de Cálculo: (Contratos de obras refrendados/Contratos de obras programados a refrendar)*100 **Tipo de Indicador:** Gestión

Metas					
Periodo	Programado Inicial	Programado Modificado	Logrado	Justificación	Semaforo
TRIMESTRE 1	100.00	100.00	100.00		Aceptable
TRIMESTRE 2	0.00	0.00	0.00	Meta sin programación.	Aceptable
TRIMESTRE 3	0.00	0.00	0.00	Meta sin programación.	Aceptable
TRIMESTRE 4	0.00	0.00	0.00	Meta sin programación.	Aceptable
Total:	100.00	100.00	100.00		

COMPONENTE 21473002000

Nombre de Indicador: Porcentaje de vialidades con infraestructura vial. **Línea Base:** 100.00 Porcentaje



Resumen Narrativo:	Vialidades con infraestructura creada y habilitada.	Frecuencia de medición	Trimestral
Interpretación:	Representa el logro de las vialidades que se benefician con la celebración de contratos de obras de reconstrucción, pavimentación y rehabilitación con concreto hidráulico y asfáltico.	Unidad de Medida:	Porcentaje
Medio de Verificación:	Archivos elaborados por: -Dirección *Cartera de Proyectos de Pavimentación Ramo 21. -Subdirección de Construcción. * Programación de metas 2025 "47 Fondo de pavimentación del ramo 23 Federal" -Subdirección de Normatividad. *Reporte de "Relación de contratos" de obra del ejercicio 2025.	Sentido:	Asc
Supuesto:	Se Cuenta Con La Colaboración Del Gobierno Federal, Con El Cumplimiento De Los Trabajos Por Empresas Contratistas Para Una Mejor Infraestructura Vial Y Que Las Condiciones Climáticas Y De Salud Son óptimas.	Dimensión:	Eficacia
Método de Cálculo:	(Vialidades beneficiadas con contratos de reconstrucción/ pavimentación y rehabilitación)*100	Tipo de Indicador:	Estratégico

Metas					
Periodo	Programado Inicial	Programado Modificado	Logrado	Justificación	Semaforo
TRIMESTRE 1	0.00	0.00	0.00	Meta sin programación.	Aceptable
TRIMESTRE 2	0.00	100.00	100.00		Aceptable
TRIMESTRE 3	0.00	0.00	0.00	Meta sin programación.	Aceptable
TRIMESTRE 4	0.00	0.00	0.00	Meta sin programación.	Aceptable
Total:	0.00	100.00	100.00		

ACTIVIDAD 21474002001

Nombre de Indicador:	Porcentaje de contratos celebrados de obras de reconstrucción, pavimentación y rehabilitación de vialidades.	Línea Base:	100.00 Porcentaje
Resumen Narrativo:	Reconstrucción, pavimentación y rehabilitación de vialidades con concreto hidráulico y asfáltico.	Frecuencia de medición	Trimestral
Interpretación:	Representa el logro de la celebración de contratos de obras de reconstrucción, pavimentación y rehabilitación con concreto hidráulico y asfáltico en las vialidades de la ciudad de Tijuana en distintas delegaciones.	Unidad de Medida:	Porcentaje.
Medio de Verificación:	Archivos elaborados por: -Dirección *Cartera de Proyectos de Pavimentación Ramo 21. -Subdirección de Construcción. * Programación de metas 2025 "47 Fondo de pavimentación del ramo 23 Federal" -Subdirección de Normatividad. *Reporte de "Relación de contratos" de obra del ejercicio 2025.	Sentido:	Asc
Supuesto:	Se Cuenta Con La Colaboración Del Gobierno Federal, Con El Cumplimiento De Los Trabajos Por Empresas Contratistas Para Una Mejor Infraestructura Vial Y Que Las Condiciones Climáticas Y De Salud Son óptimas.	Dimensión:	Eficacia
Método de Cálculo:	(pavimentación y rehabilitación de vialidades/Contratos programados de obras de reconstrucción)*100	Tipo de Indicador:	Gestión

Metas					
Periodo	Programado Inicial	Programado Modificado	Logrado	Justificación	Semaforo
TRIMESTRE 1	0.00	0.00	0.00	Meta sin programación.	Aceptable
TRIMESTRE 2	0.00	100.00	100.00		Aceptable
TRIMESTRE 3	0.00	0.00	0.00	Meta sin programación.	Aceptable
TRIMESTRE 4	0.00	0.00	0.00	Meta sin programación.	Aceptable
Total:	0.00	100.00	100.00		

COMPONENTE 21473003000

Nombre de Indicador:	Porcentaje de vialidades con señalamiento horizontal.	Línea Base:	0.00 Porcentaje
Resumen Narrativo:	Vialidades con señalamiento horizontal beneficiadas.	Frecuencia de medición	Trimestral
Interpretación:	Representa el logro de las vialidades que se benefician con señalamiento vial.	Unidad de Medida:	Porcentaje.
Medio de Verificación:	Archivos elaborados por: -Dirección *Cartera de Proyectos de Pavimentación Ramo 21. -Subdirección de Construcción. * Programación de metas 2025 "47 Fondo de pavimentación del ramo 23 Federal" -Subdirección de Normatividad. *Reporte de "Relación de contratos" de obra del ejercicio 2025.	Sentido:	Asc
Supuesto:	Se Cuenta Con La Colaboración Del Gobierno Federal, Con El Cumplimiento De Los Trabajos Por Empresas Contratistas Para Una Mejor Señalización Vial Y Que Las Condiciones Climáticas Y De Salud De Su Personal Son óptimas.	Dimensión:	Eficacia
Método de Cálculo:	(Vialidades beneficiadas con señalamiento horizontal/Vialidades programadas a beneficiarse con señalamiento horizontal)*100	Tipo de Indicador:	Estratégico

Metas					
Periodo	Programado Inicial	Programado Modificado	Logrado	Justificación	Semaforo
TRIMESTRE 1	0.00	0.00	0.00		Aceptable
TRIMESTRE 2	0.00	0.00	0.00		Aceptable
TRIMESTRE 3	0.00	100.00	100.00		Aceptable
TRIMESTRE 4	0.00	0.00	0.00	Meta sin programación.	Aceptable
Total:	0.00	100.00	100.00		

ACTIVIDAD 21474003001

Nombre de Indicador:	Porcentaje de contratos celebrados de conservación del señalamiento horizontal.	Línea Base:	0.00 Porcentaje
Resumen Narrativo:	Conservación del señalamiento horizontal.	Frecuencia de medición	Trimestral
Interpretación:	Representa el logro de la celebración de contratos de conservación del señalamiento horizontal.	Unidad de Medida:	Porcentaje.
Medio de Verificación:	Archivos elaborados por: -Dirección *Cartera de Proyectos de Pavimentación Ramo 21. -Subdirección de Construcción. * Programación de metas 2025 "47 Fondo de pavimentación del ramo 23 Federal" -Subdirección de Normatividad. *Reporte de "Relación de contratos" de obra del ejercicio 2025.	Sentido:	Asc
Supuesto:	Se Cuenta Con La Colaboración Del Gobierno Federal, Con El Cumplimiento De Los Trabajos Por Empresas Contratistas Para Una Mejor Señalización Vial Y Que Las Condiciones Climáticas Y De Salud De Su Personal Son óptimas.	Dimensión:	Eficacia
Método de Cálculo:	(Contratos celebrados de conservación del señalamiento horizontal/Contratos programados de conservación del señalamiento horizontal)*100	Tipo de Indicador:	Gestión

Metas					
Periodo	Programado Inicial	Programado Modificado	Logrado	Justificación	Semaforo
TRIMESTRE 1	0.00	0.00	0.00		Aceptable
TRIMESTRE 2	0.00	0.00	0.00		Aceptable
TRIMESTRE 3	0.00	100.00	100.00		Aceptable
TRIMESTRE 4	0.00	0.00	0.00	Meta sin programación.	Aceptable
Total:	0.00	100.00	100.00		

COMPONENTE 21473004000

Nombre de Indicador:	Porcentaje de vialidades con construcción realizada.	Línea Base:	0.00 Porcentaje
Resumen Narrativo:	Vialidades con construcción realizada.	Frecuencia de medición	Trimestral
Interpretación:	Representa el logro de las vialidades que se benefician con la celebración de contratos de obras de construcción.	Unidad de Medida:	Porcentaje
Medio de Verificación:	Archivos elaborados por: -Dirección *Cartera de Proyectos de Pavimentación Ramo 21. -Subdirección de Construcción. * Programación de metas 2025 "47 Fondo de pavimentación del ramo 23 Federal" -Subdirección de Normatividad. *Reporte de "Relación de contratos" de obra del ejercicio 2025.	Sentido:	Asc
Supuesto:	Se Cuenta Con La Colaboración Del Gobierno Federal, Con El Cumplimiento De Los Trabajos Por Empresas Contratistas Para Una Mejor Infraestructura Vial Y Que Las Condiciones Climáticas Y De Salud Son óptimas.	Dimensión:	Eficacia
Método de Cálculo:	(Vialidades beneficiadas con contratos de construcción/Vialidades programadas a beneficiarse con contratos de construcción)*100	Tipo de Indicador:	Estratégico

Metas					
Periodo	Programado Inicial	Programado Modificado	Logrado	Justificación	Semaforo
TRIMESTRE 1	0.00	0.00	0.00		Aceptable
TRIMESTRE 2	0.00	0.00	0.00		Aceptable
TRIMESTRE 3	0.00	0.00	0.00	Meta sin programación.	Aceptable
TRIMESTRE 4	0.00	100.00	100.00		Aceptable
Total:	0.00	100.00	100.00		

ACTIVIDAD 21474004001

Nombre de Indicador:	Porcentaje de contratos celebrados de obras construcción de vialidades con concreto hidráulico y asfáltico.	Línea Base:	0.00 Porcentaje
Resumen Narrativo:	Construcción de vialidades con concreto hidráulico y asfáltico.	Frecuencia de medición	Trimestral


Interpretación: Representa el logro de la celebración de contratos de obras de construcción de vialidades con concreto hidráulico y asfáltico en la ciudad de Tijuana en distintas delegaciones. **Unidad de Medida:** Porcentaje.

Medio de Verificación: Archivos elaborados por: -Dirección *Cartera de Proyectos de Pavimentación Ramo 21. -Subdirección de Construcción. * Programación de metas 2025 "47 Fondo de pavimentación del ramo 23 Federal" -Subdirección de Normatividad. *Reporte de "Relación de contratos" de obra del ejercicio 2025. **Sentido:** Asc


Supuesto: Se Cuenta Con La Colaboración Del Gobierno Federal, Con El Cumplimiento De Los Trabajos Por Empresas Contratistas Para Mejores Vialidades Y Que Las Condiciones Climáticas Y De Salud De Su Personal Son óptimas. **Dimensión:** Eficacia

Método de Cálculo: (Contratos celebrados de obras de construcción de vialidades con concreto hidráulico y asfáltico/Contratos programados de obras de construcción de vialidades con concreto hidráulico y asfáltico)*100 **Tipo de Indicador:** Gestión

Metas					
Periodo	Programado Inicial	Programado Modificado	Logrado	Justificación	Semaforo
TRIMESTRE 1	0.00	0.00	0.00		Aceptable
TRIMESTRE 2	0.00	0.00	0.00		Aceptable
TRIMESTRE 3	0.00	0.00	0.00	Meta sin programación.	Aceptable
TRIMESTRE 4	0.00	100.00	100.00		Aceptable
Total:	0.00	100.00	100.00		



Firma del Titular de la Dependencia



Firma del Titular Administrativo



**H. AYUNTAMIENTO DE TIJUANA
TESORERÍA MUNICIPAL
RENDICIÓN DE CUENTAS
CUARTO AVANCE TRIMESTRAL PROGRAMÁTICO
EJERCICIO FISCAL 2025**



DATOS GENERALES

Programa:	Coordinación Política Social	Fecha:	19-JAN-26
Periodo de Ejecución:	Inicio: 2025-01-01 Fin: 2025-12-31	Número de programa:	48
Tipo de programa:	Gobierno	Costo autorizado del Programa:	0.00
Cobertura:	Municipio (AGEM)		
Unidad Responsable:			
Ramo:	07 SECRETARÍA DE BIENESTAR		
Unidad Ejecutora del Gasto:	001 SEDEBI - DIRECCIÓN GENERAL DE LA SECRETARÍA DE BIENESTAR		
Plan de desarrollo:			
Eje Operativo:	Tijuana Próspera: Desarrollo Económico Sostenible		
Objetivo:			
Estrategia:			
Línea de Acción:			
Propósito Institucional:	Proporcionar una mejor calidad de vida principalmente a personas de escasos recursos y/o en condiciones de vulnerabilidad generando el bienestar de la población		

MATRIZ DE INDICADORES

FIN 07481001000			
Nombre de Indicador:	PORCENTAJE DE CONTRIBUCIÓN PARA BIENESTAR SOCIAL	Línea Base:	100.00 Porcentaje
Resumen Narrativo:	CONTRIBUIR AL BIENESTAR Y CALIDAD DE VIDA MEDIANTE EL FORTALECIMIENTO DEL COMBATE A LA POBREZA Y MARGINACIÓN	Frecuencia de medición	Anual
Interpretación:	A MAYOR RECURSOS EJERCIDOS, MAYOR BIENESTAR DE LA POBLACIÓN, COMBATIENDO LA POBREZA EN EL MUNICIPIO.	Unidad de Medida:	Porcentaje De Actividades
Medio de Verificación:	INFORME ANUAL CON FOTOGRAFÍAS DE LAS ACTIVIDADES REALIZADAS EN LA SECRETARÍA DE BIENESTAR ELABORADO POR LAS AREAS INTERNAS	Sentido:	Asc
Supuesto:	La Ciudadanía Se Interese En Los Programas Sociales Y Servicios Que Ofrece La Secretaría	Dimensión:	Eficacia
Método de Cálculo:	(ACTIVIDADES REALIZADAS/ACTIVIDADES PROGRAMADAS)*100	Tipo de Indicador:	Estratégico

Metas

Periodo	Programado Inicial	Programado Modificado	Logrado	Justificación	Semaforo
TRIMESTRE 4	100.00	100.00	100.00		Aceptable
Total:	100.00	100.00	100.00		

PROPOSITO 07482001000

Nombre de Indicador:	PORCENTAJE DE PROGRAMAS REALIZADOS	Línea Base:	100.00 Porcentaje
Resumen Narrativo:	APOYAR A LA POBLACIÓN VULNERABLE, DE ESCASOS RECURSOS DE LA CIUDAD DE TIJUANA PARA QUE TENGA ACCESO A LOS PROGRAMAS Y APOYOS SOCIALES DE BIENESTAR.	Frecuencia de medición	Semestral
Interpretación:	A MAYOR ASISTENCIA, MAYOR POBLACIÓN BENEFICIADA	Unidad de Medida:	Porcentaje De Programas
Medio de Verificación:	INFORME SEMESTRAL ELABORADO POR LAS AREAS INVOLUCRADAS DE LA SECRETARIA DE BIENESTAR, LISTADO CON EL NOMBRE COMPLETO DE LOS BENEFICIARIOS, FOTOGRAFÍAS DE LOS EVENTOS REALIZADOS.	Sentido:	Asc
Supuesto:	El Clima Sea Favorable Para Llevar A Cabo Las Actividades Programadas, InterEs De La Población En Los Programas De Bienestar.	Dimensión:	Eficiencia
Método de Cálculo:	(TOTAL DE CIUDADANOS ATENDIDOS/COSTO TOTAL DEL PROGRAMA)*100	Tipo de Indicador:	Estratégico

Metas					
Periodo	Programado Inicial	Programado Modificado	Logrado	Justificación	Semaforo
SEMESTRE 1	60.00	60.00	60.00		Aceptable
SEMESTRE 2	40.00	40.00	40.00		Aceptable
Total:	100.00	100.00	100.00		

COMPONENTE 07483001000

Nombre de Indicador:	PORCENTAJE DE APOYOS ENTREGADOS	Línea Base:	100.00 Porcentaje
Resumen Narrativo:	BRINDAR APOYOS DE AYUDA SOCIAL Y ECONOMICOS A PERSONAS Y/O FAMILIAS DE ESCASOS RECURSOS.	Frecuencia de medición	Trimestral
Interpretación:	REPRESENTA EL PORCENTAJE DE LOS CIUDADANOS BENEFICIADOS	Unidad de Medida:	Porcentaje De Apoyos Entregados
Medio de Verificación:	LISTADO DE CIUDADANOS BENEFICIADOS CON APOYOS DE AYUDA SOCIAL EN FORMATO EXCEL ELABORADO POR EL AREA INVOLUCRADA DE LA SECRETARÍA, LISTADO DE APOYOS NO CONCLUIDOS ESPECIFICANDO EL MOTIVO.	Sentido:	Asc
Supuesto:	Autorización Para Ejecutar El Presupuesto. Los Ciudadanos Asistan A Las Instalaciones De La Secretaría Para Solicitar Apoyos.	Dimensión:	Eficiencia
Método de Cálculo:	(NÚMERO DE APOYOS OTORGADOS/NÚMERO DE APOYOS SOLICITADOS)*100	Tipo de Indicador:	Estratégico

Metas					
Periodo	Programado Inicial	Programado Modificado	Logrado	Justificación	Semaforo
TRIMESTRE 1	20.00	20.00	10.00	Debido a la reestructura que está teniendo la secretaria de Bienestar no se concretaron las actividades programadas, sin embargo, en el mes de abril la llevarán a cabo.	Critico
TRIMESTRE 2	30.00	30.00	40.00	Seguimos brindando apoyos de ayuda social y economica a personas de escasos recursos.	Critico
TRIMESTRE 3	30.00	30.00	40.00	Debido a la alta demanda por parte de la población que requiere apoyo prioritario	Critico
TRIMESTRE 4	20.00	20.00	20.00		Aceptable
Total:	100.00	100.00	110.00		

ACTIVIDAD 07484001001

Nombre de Indicador:	PORCENTAJE DE SOLICITUDES ATENDIDAS	Línea Base:	100.00 Porcentaje
Resumen Narrativo:	REALIZACIÓN DE JORNADAS INTEGRALES DE INTERVENCIÓN COMUNITARIA, EN COORDINACIÓN CON LAS ENTIDADES PARAMUNICIPALES.	Frecuencia de medición	Trimestral
Interpretación:	A MAYOR REALIZACIÓN DE PROGRAMAS MAYOR NÚMERO DE PERSONAS ATENDIDAS	Unidad de Medida:	Porcentaje De Jornadas
Medio de Verificación:	INFORME POR EVENTO REALIZADO EMITIDO POR LAS AREAS INTERNAS DE LA SECRETARÍA DE BIENESTAR, INCLUYENDO FOTOGRAFÍAS DEL EVENTO, VOLANTES	Sentido:	Asc
Supuesto:	El Clima Sea Favorable Para Llevar A Cabo Las Actividades Programadas. Disponibilidad De Las Instalaciones Ejecutoras. Presupuesto Autorizado Para Llevar A Cabo Las Actividades Programadas.	Dimensión:	Eficiencia
Método de Cálculo:	(NÚMERO DE JORNADAS REALIZADAS/NÚMERO DE PERSONAS BENEFICIADAS)*100	Tipo de Indicador:	Gestión

Metas					
Periodo	Programado Inicial	Programado Modificado	Logrado	Justificación	Semaforo
TRIMESTRE 1	20.00	20.00	20.00		Aceptable
TRIMESTRE 2	30.00	30.00	30.00		Aceptable
TRIMESTRE 3	30.00	30.00	30.00		Aceptable
TRIMESTRE 4	20.00	20.00	20.00		Aceptable
Total:	100.00	100.00	100.00		

ACTIVIDAD 07484001002

Nombre de Indicador:	PORCENTAJE DE SOLICITUDES ATENDIDAS	Línea Base:	100.00 Porcentaje
-----------------------------	-------------------------------------	--------------------	-------------------

Resumen Narrativo:	APORTACIÓN EN LA CALIDAD DE VIDA DE LAS PERSONAS EN SITUACIÓN DE CALLE, CUALQUIER CIUDADANO EN PELIGRO Y CUALQUIER CIUDADANO VICTIMA DE SINIESTRO.	Frecuencia de medición	Trimestral
Interpretación:	A MAYOR ATENCIÓN, MAYOR CALIDAD DE VIDA EN LAS PERSONAS	Unidad de Medida:	Porcentaje De Atención
Medio de Verificación:	REPORTE MENSUAL DE LAS ACTIVIDADES, ASI COMO LISTADO DE LAS PERSONAS ATENDIDAS POR LAS AREAS INTERNAS DE LA SECRETARIA DE BIENESTAR.	Sentido:	Asc
Supuesto:	La Ciudadanía Conozca Las Áreas E Instalaciones Que Integran La Secretaría De Bienestar; Así Como La Unidad De Umás Para Que Acudan A Ella.	Dimensión:	Eficiencia
Método de Cálculo:	(PORCENTAJE DE RESPUESTAS SATISFACTORIAS DE SOLICITUDES RECIBIDAS/TOTAL DE SOLICITUDES RECIBIDAS)*100	Tipo de Indicador:	Gestión

Metas					
Periodo	Programado Inicial	Programado Modificado	Logrado	Justificación	Semaforo
TRIMESTRE 1	15.00	15.00	15.00		Aceptable
TRIMESTRE 2	35.00	35.00	35.00		Aceptable
TRIMESTRE 3	35.00	35.00	16.00	No se llegó a la meta éste trimestre debido a los factores operativos y administrativos que afectaron el desarrollo normal de las actividades	Crítico
TRIMESTRE 4	15.00	15.00	15.00		Aceptable
Total:	100.00	100.00	81.00		

ACTIVIDAD 07484001003			
Nombre de Indicador:	PORCENTAJE DE ATENCIÓN A PERSONAS EN SITUACIÓN DE CALLE CON Y SIN ADICIONES	Línea Base:	100.00 Porcentaje
Resumen Narrativo:	IMPLEMENTACIÓN DEL PROGRAMA INTEGRANDO VIDAS.	Frecuencia de medición	Trimestral
Interpretación:	A MAYOR RESULTADO, MAYOR INTEGRACIÓN DE PERSONAS A LA SOCIEDAD	Unidad de Medida:	Porcentaje De Integración De Vidas A La Sociedad
Medio de Verificación:	REPORTE TRIMESTRAL DE PERSONAS INTEGRADAS A LA SOCIEDAD. REPORTE DE LAS PERSONAS RETORNADAS A SU LUGAR DE ORIGEN. FOTOGRAFÍAS DE LAS ATENCIONES REALIZADAS. ESTO POR EL ÁREA INVOLUCRADA DE LA SECRETARÍA.	Sentido:	Asc
Supuesto:	Autorización Para Ejecutar El Presupuesto.	Dimensión:	Eficiencia
Método de Cálculo:	(NÚMERO DE PERSONAS ATENDIDA/NUMERO DE PERSONAS PROGRAMADAS)*100	Tipo de Indicador:	Gestión

Metas					
Periodo	Programado Inicial	Programado Modificado	Logrado	Justificación	Semaforo
TRIMESTRE 1	25.00	25.00	0.00	Debido a la reestructura que está teniendo la secretaria de Bienestar no se concretó dicha actividad programada, sin embargo, en el mes de abril la llevaremos a cabo.	Crítico
TRIMESTRE 2	25.00	25.00	40.00	Se realizaron con éxito las jornadas por La Paz, con el objetivo de brindar atención a las personas en situación de calle.	Crítico
TRIMESTRE 3	25.00	25.00	33.00	Se siguen realizando con éxito las jornadas por La Paz, con el objetivo de seguir brindando atención a las personas en situación de calle.	Crítico
TRIMESTRE 4	25.00	25.00	27.00	Se llevaron a cabo durante el último trimestre más actividades de las programadas, debido a ajustes administrativos	Aceptable
Total:	100.00	100.00	100.00		

ACTIVIDAD 07484001004			
Nombre de Indicador:	PORCENTAJE DE CAPACITACIONES DE EQUIDAD DE GENERO	Línea Base:	100.00 Porcentaje
Resumen Narrativo:	CAPACITACIÓN EN MATERIA DE EQUIDAD DE GENERO EN COLABORACIÓN CON EL INSTITUTO MUNICIPAL DE LA MUJER, LAS DIRECCIONES Y ENTIDADES PARAMUNICIPALES DE LA SECRETARÍA DE BIENESTAR MUNICIPAL.	Frecuencia de medición	Trimestral
Interpretación:	REPRESENTA EL PORCENTAJE DE LOS EMPLEADOS CAPACITADOS	Unidad de Medida:	Porcentaje De Capacitaciones De Equidad De Género
Medio de Verificación:	OFICIOS, LISTADOS Y FOTOGRAFÍAS DE LAS CAPACITACIONES.	Sentido:	Asc
Supuesto:	Los Empleados Acudan A Las Capacitaciones Programadas.	Dimensión:	Eficiencia

Método de Cálculo: (NÚMERO DE CAPACITACIONES REALIZADAS/NÚMERO DE CAPACITACIONES PROGRAMADAS)*100 Tipo de Indicador: Gestión

Metas					
Periodo	Programado Inicial	Programado Modificado	Logrado	Justificación	Semaforo
TRIMESTRE 1	25.00	25.00	0.00	Debido a la reestructura que está teniendo la secretaria de Bienestar no se concretó dicha actividad programada, sin embargo, en el mes de abril la llevaremos a cabo.	Critico
TRIMESTRE 2	25.00	25.00	25.00	Seguimos trabajando en las metas proyectadas con el objetivo de capacitar en materia de equidad de genero.	Aceptable
TRIMESTRE 3	25.00	25.00	25.00		Aceptable
TRIMESTRE 4	25.00	25.00	25.00		Aceptable
Total:	100.00	100.00	75.00		

ACTIVIDAD 07484001005

Nombre de Indicador: PORCENTAJE DE VANCE OPERATIVO DEL PROGRAMA TIJUANA, SANA Línea Base: 0.00 Porcentaje
 Resumen Narrativo: IMPLEMENTACIÓN DEL PROGRAMA TIJUANA, SANA Frecuencia de medición Trimestral
 Interpretación: MIDE EL GRADO DE CUMPLIMIENTO DE LAS ACCIONES PLANIFICADAS PARA LA IMPLEMENTACIÓN DEL PROGRAMA TIJUANA, SANA Unidad de Medida: Porcentaje
 Medio de Verificación: INFORMES DE AVANCE DEL PROGRAMA, ACTAS O REPORTES DE SEGUIMIENTO, DOCUMENTACIÓN TÉCNICA DEL PROGRAMA, EVIDENCIAS DE ACTIVIDADES IMPLEMENTADAS. Sentido: Asc
 Supuesto: Se Dispone Del Presupuesto Y Recursos Humanos Asignados Al Programa Dimensión: Eficiencia
 Método de Cálculo: (NÚMERO DE ACCIONES IMPLEMENTADAS/NÚMERO DE CAPACITACIONES PROGRAMADAS)*100 Tipo de Indicador: Gestión

Metas					
Periodo	Programado Inicial	Programado Modificado	Logrado	Justificación	Semaforo
TRIMESTRE 1	0.00	0.00	0.00		Aceptable
TRIMESTRE 2	0.00	0.00	0.00		Aceptable
TRIMESTRE 3	0.00	0.00	0.00		Aceptable
TRIMESTRE 4	0.00	100.00	100.00		Aceptable
Total:	0.00	100.00	100.00		

COMPONENTE 07483002000

Nombre de Indicador: PORCENTAJE DE PROMOCIÓN Y PARTICIPACIÓN REALIZADAS Línea Base: 100.00 Porcentaje
 Resumen Narrativo: PARTICIPACIÓN Y PROMOCIÓN EN ACCIONES A FAVOR DE LA POBLACIÓN INDÍGENA Y PERSONAS EN CONTEXTO DE MIGRACIÓN REALIZADAS. Frecuencia de medición Trimestral
 Interpretación: REPRESENTA EL PORCENTAJE DE LAS COMUNIDADES INDÍGENAS EN CONTEXTO DE MIGRACIÓN BENEFICIADAS. Unidad de Medida: Porcentaje De Acciones
 Medio de Verificación: LISTADO DE COMUNIDADES INDIGENAS Y PERSONAS EN CONTEXTO DE MIGRACIÓN BENEFICIADAS CON APOYOS DE AYUDA SOCIAL EN FORMATO EXCEL ELABORADO POR EL AREA INVOLUCRADA DE LA SECRETARÍA, LISTADO DE APOYOS NO CONCLUIDOS ESPECIFICANDO EL MOTIVO. Sentido: Asc
 Supuesto: Autorización Para Ejecutar El Presupuesto Y Las Acciones En Beneficio De Las Comunidades Indígenas Y Personas En Contexto De Migración. Dimensión: Eficiencia
 Método de Cálculo: (NÚMERO DE EVENTOS REALIZADAS/NÚMERO DE EVENTOS PROGRAMADOS)*100 Tipo de Indicador: Estratégico

Metas					
Periodo	Programado Inicial	Programado Modificado	Logrado	Justificación	Semaforo
TRIMESTRE 1	20.00	20.00	20.00		Aceptable
TRIMESTRE 2	30.00	30.00	30.00		Aceptable
TRIMESTRE 3	30.00	30.00	50.00	Debido a la acumulación de actividades de periodos anteriores	Critico
TRIMESTRE 4	20.00	20.00	20.00		Aceptable
Total:	100.00	100.00	120.00		

ACTIVIDAD 07484002001

Nombre de Indicador: PORCENTAJE DE ATENCIÓN A PUEBLOS INDÍGENAS Línea Base: 100.00 Porcentaje
 Resumen Narrativo: PROMOCIÓN DE LA DIVERSIDAD CULTURAL E IDENTIFICACIÓN MUNICIPAL Frecuencia de medición Trimestral

Interpretación: A MAYORES RESULTADOS, MAYOR IDENTIFICACIÓN MUNICIPAL. **Unidad de Medida:** Porcentaje De Atención

Medio de Verificación: REPORTE MENSUAL EN FORMATO EXCEL DE PERSONAS ATENDIDAS. INFORME DE EVENTOS O ACCIONES REALIZADAS A FAVOR DE LA POBLACIÓN EN CONTEXTO DE MIGRACIÓN POR EL AREA INVOLUCRADA DE LA SECRETARÍA DE BIENESTAR. FOTOGRAFÍAS DE LOS EVENTOS REALIZADOS. **Sentido:** Asc

Supuesto: Los Ciudadanos Que Son Migrantes En Tijuana Conozcan Y Acudan A Las Instalaciones De La Dirección De Atención A Migrantes De La Secretaría De Bienestar. **Dimensión:** Eficiencia

Método de Cálculo: (NÚMERO DE COMUNIDADES INDÍGENAS ATENDIDAS/NÚMERO DE COMUNIDADES INDÍGENAS PROGRAMADAS)*100 **Tipo de Indicador:** Gestión

Metas					
Periodo	Programado Inicial	Programado Modificado	Logrado	Justificación	Semaforo
TRIMESTRE 1	15.00	15.00	15.00		Aceptable
TRIMESTRE 2	35.00	35.00	35.00		Aceptable
TRIMESTRE 3	35.00	35.00	22.00	No se llegó a la meta éste trimestre debido a los factores operativos y administrativos que afectaron el desarrollo normal de las actividades	Critico
TRIMESTRE 4	15.00	15.00	15.00		Aceptable
Total:	100.00	100.00	87.00		

ACTIVIDAD 07484002002

Nombre de Indicador: PORCENTAJE DE ATENCIÓN A PUEBLOS INDÍGENAS **Línea Base:** 100.00 Porcentaje

Resumen Narrativo: PROMOCIÓN DE LA DIVERSIDAD CULTURAL E IDENTIFICACIÓN MUNICIPAL. **Frecuencia de medición** Trimestral

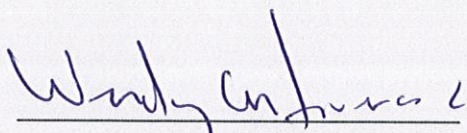
Interpretación: A MAYOR RESULTADO, MAYOR IDENTIFICACIÓN MUNICIPAL **Unidad de Medida:** Porcentaje De Promoción


Medio de Verificación: REPORTE MENSUAL DE PERSONAS ATENDIDAS EN FORMATO EXCEL. INFORME POR PARTE DEL AREA INVOLUCRADA DE LOS EVENTOS REALIZADOS PROMOCIONANDO LA CULTURA. FOTOGRAFÍAS DE LOS EVENTOS. **Sentido:** Asc

Supuesto: Los Ciudadanos Que Son Parte De Comunidades Indígenas En Tijuana Conozcan Y Acudan A Las Instalaciones De La Dirección De Atención A Pueblos Indígenas **Dimensión:** Eficiencia

Método de Cálculo: (NÚMERO DE COMUNIDADES INDÍGENAS ATENDIDAS/NÚMERO DE COMUNIDADES INDÍGENAS PROGRAMADAS)*100 **Tipo de Indicador:** Gestión

Metas					
Periodo	Programado Inicial	Programado Modificado	Logrado	Justificación	Semaforo
TRIMESTRE 1	15.00	15.00	15.00		Aceptable
TRIMESTRE 2	35.00	35.00	35.00		Aceptable
TRIMESTRE 3	35.00	35.00	22.00	No se llegó a la meta éste trimestre debido a los factores operativos y administrativos que afectaron el desarrollo normal de las actividades	Critico
TRIMESTRE 4	15.00	15.00	15.00		Aceptable
Total:	100.00	100.00	87.00		


 Firma del Titular de la Dependencia


 Firma del Titular Administrativo



**H. AYUNTAMIENTO DE TIJUANA
TESORERÍA MUNICIPAL
RENDICIÓN DE CUENTAS
CUARTO AVANCE TRIMESTRAL PROGRAMÁTICO
EJERCICIO FISCAL 2025**



DATOS GENERALES

Programa:	FORTAMUN Servicios Públicos	Fecha:	28-MAY-25
Periodo de Ejecución:	Inicio: 2025-05-20 Fin: 2025-12-31	Número de programa:	49
Tipo de programa:	Servicios	Costo autorizado del Programa:	0.00
Cobertura:	Municipio (AGEM)		
Unidad Responsable:			
Ramo:	19		
Unidad Ejecutora del Gasto:	020		
Plan de desarrollo:			
Eje Operativo:	Tijuana Formadora y Talentosa: Ciencia y Tecnología		
Objetivo:			
Estrategía:			
Línea de Acción:			
Propósito Institucional:	Lograr una movilidad eficiente y sostenible como resultado de la ejecución de programas de creación, mantenimiento y rehabilitación de obras que permitan servicios públicos de calidad, conectividad y accesibilidad a todos los sectores de la población, buscaremos transformar la infraestructura urbana de Tijuana en una herramienta para el bienestar colectivo y la reducción de las desigualdades, promoviendo un modelo de ciudad más equitativo y humano.		

MATRIZ DE INDICADORES

FIN 19491001000

Nombre de Indicador:	Porcentaje de una imagen urbana ordenada e iluminada.	Línea Base:	0.00 Porcentaje
Resumen Narrativo:	Contribuir a la consolidación de una imagen urbana ordenada e iluminada mediante la prestación de servicios públicos en la ciudad de Tijuana.	Frecuencia de medición	Anual
Interpretación:	Representa el logro de una imagen urbana ordenada e iluminada de la ciudad de Tijuana mediante la ejecución de acciones de servicios públicos de mantenimiento y rehabilitación de parques y la modernización del alumbrado público	Unidad de Medida:	Porcentaje.
Medio de Verificación:	Documentos elaborados en 2025 por la Subdirección de Mantenimiento Urbano: *Programación de metas "FORTAMUN Servicios Públicos". * Reporte trimestral de actividades "FORTAMUN Servicios Públicos". Los cuales se encuentran en las oficinas de la Dirección de Servicios Públicos Municipales.	Sentido:	Asc
Supuesto:	Se Cuenta Con La Colaboración Del Gobierno Federal, Con El Cumplimiento De Los Trabajos Por Empresas Contratistas Y De Proveedores, Y Que Las Condiciones Climáticas Y De Salud Son óptimas Para Una Mejor Infraestructura Vial Y Una Mejor Imagen Urbana.	Dimensión:	Eficacia
Método de Cálculo:	(Actividades alcanzadas de servicios públicos/Actividades programadas de servicios públicos)*100	Tipo de Indicador:	Estratégico

Metas

Periodo	Programado Inicial	Programado Modificado	Logrado	Justificación	Semaforo
TRIMESTRE 4	100.00	100.00	100.00		Aceptable
Total:	100.00	100.00	100.00		

PROPOSITO 19492001000

Nombre de Indicador:	Porcentaje de las Delegaciones beneficiadas.	Línea Base:	0.00 Porcentaje
Resumen Narrativo:	La población de la ciudad de Tijuana se beneficia de servicios eficientes de alumbrado público y parques que mejoran su entorno.	Frecuencia de medición	Semestral
Interpretación:	Representa el logro de las Delegaciones Municipales beneficiadas con servicios públicos de alumbrado y parques.	Unidad de Medida:	Porcentaje.
Medio de Verificación:	Documentos elaborados en 2025 por la Subdirección de Mantenimiento Urbano: *Programación de metas "FORTAMUN Servicios Públicos" * Reporte trimestral de actividades "FORTAMUN Servicios Públicos" Los cuales se encuentran en las oficinas de la Dirección de Servicios Públicos Municipales.	Sentido:	Asc

Supuesto: Se Cuenta Con La Colaboración Del Gobierno Federal, Con El Cumplimiento De Los Trabajos Por Empresas Contratistas Y De Proveedores, Y Que Las Condiciones Climáticas Y De Salud Son óptimas Para Una Mejor Infraestructura Vial Y Una Mejor Imagen Urbana. **Dimensión:** Eficacia

Método de Cálculo: (Delegaciones atendidas con servicios públicos/Delegaciones programadas con servicios públicos)*100/2 **Tipo de Indicador:** Estratégico

Metas					
Periodo	Programado Inicial	Programado Modificado	Logrado	Justificación	Semaforo
SEMESTRE 1	50.00	50.00	0.00	No se cumplió la meta programada, debido al proceso de revisión de los catálogos de conceptos no se logró la contratación de la obra.	Critico
SEMESTRE 2	50.00	50.00	50.00		Aceptable
Total:	100.00	100.00	50.00		

COMPONENTE 19493001000

Nombre de Indicador: Porcentaje de cobertura del mantenimiento urbano. **Línea Base:** 0.00 Porcentaje

Resumen Narrativo: Construcción y mantenimiento al alumbrado público y parques realizados. **Frecuencia de medición:** Trimestral

Interpretación: Representa el logro de la cobertura del mantenimiento urbano con la prestación de servicios de alumbrado público y mantenimiento y rehabilitación de parques. **Unidad de Medida:** Porcentaje.

Medio de Verificación: Documentos elaborados en 2025 por la Subdirección de Mantenimiento Urbano: *Programación de metas "FORTAMUN Servicios Públicos" * Reporte trimestral de actividades "FORTAMUN Servicios Públicos" Los cuales se encuentran en las oficinas de la Dirección de Servicios Públicos Municipales. **Sentido:** Asc

Supuesto: Se Cuenta Con La Colaboración Del Gobierno Federal, Con El Cumplimiento De Los Trabajos Por Empresas Contratistas Y De Proveedores, Y Que Las Condiciones Climáticas Y De Salud Son óptimas Para Una Mejor Infraestructura Vial Y Una Mejor Imagen Urbana. **Dimensión:** Eficacia

Método de Cálculo: (Porcentaje de colonias con alumbrado público modernizado+Porcentaje de contratos de obra de equipamiento de alumbrado público+Porcentaje de mantenimiento y rehabilitación de parques)/3 **Tipo de Indicador:** Estratégico

Metas					
Periodo	Programado Inicial	Programado Modificado	Logrado	Justificación	Semaforo
TRIMESTRE 1	0.00	0.00	0.00		Aceptable
TRIMESTRE 2	33.00	33.00	0.00	No se cumplió la meta programada, debido al proceso de revisión de los catálogos de conceptos no se logró la contratación de la obra.	Critico
TRIMESTRE 3	50.00	50.00	26.00	No se cumplió con la meta, debido a que las 3 actividades que comprenden este componente no se pudieron lograr.	Critico
TRIMESTRE 4	17.00	17.00	18.00	Se rebaso la meta debido a que en la actividad C1A1 "Mantenimiento de la red de alumbrado público en vialidades" rebaso su meta ya que se le dio atención a 82 colonias, las cuales estaban programadas atender para el tercer y cuarto trimestre, ya que el material eléctrico se recibió hasta el cuarto trimestre.	Aceptable
Total:	100.00	100.00	44.00		

ACTIVIDAD 19494001001

Nombre de Indicador: Porcentaje de colonias con alumbrado público modernizado. **Línea Base:** 0.00 Porcentaje

Resumen Narrativo: Mantenimiento de la red de alumbrado público en vialidades. **Frecuencia de medición:** Trimestral

Interpretación: Representa el logro de colonias modernizadas con la instalación de luminarias. **Unidad de Medida:** Porcentaje.

Medio de Verificación: Documentos elaborados en 2025 por la Subdirección de Mantenimiento Urbano: *Programación de metas "FORTAMUN Servicios Públicos" * Reporte trimestral de actividades "FORTAMUN Servicios Públicos" Los cuales se encuentran en las oficinas de la Dirección de Servicios Públicos Municipales. **Sentido:** Asc

Supuesto: Se Cuenta Con La Colaboración Del Gobierno Federal, Con El Cumplimiento De Proveedores, Y Que Las Condiciones Climáticas Y De Salud Son óptimas Para Una Mejor Infraestructura Vial Y Una Mejor Imagen Urbana. **Dimensión:** Eficacia

Método de Cálculo: (Colonias atendidas con mantenimiento del alumbrado público/Colonias programadas con mantenimiento de alumbrado público)*100/2 **Tipo de Indicador:** Gestión


Metas					
Periodo	Programado Inicial	Programado Modificado	Logrado	Justificación	Semaforo
TRIMESTRE 1	0.00	0.00	0.00		Aceptable
TRIMESTRE 2	0.00	0.00	0.00	Meta sin programación.	Aceptable
TRIMESTRE 3	50.00	50.00	0.00	No se logró la meta, debido a que el proceso de contratación para la adquisición de material eléctrico no se ha concluido.	Critico
TRIMESTRE 4	50.00	50.00	53.00	Se rebasó la meta del trimestre, ya que se atendieron las 82 colonias programadas atender para el tercer y cuarto trimestre, ya que el material eléctrico se recibió hasta el cuarto trimestre.	Aceptable
Total:	100.00	100.00	53.00		


ACTIVIDAD 194001002			
Nombre de Indicador:	Porcentaje de contratos de obra de equipamiento de alumbrado público.	Línea Base:	0.00 Porcentaje
Resumen Narrativo:	Construcción de equipamiento de alumbrado público en vialidades.	Frecuencia de medición	Trimestral
Interpretación:	Representa el logro de la contratación de obras de equipamiento de alumbrado público en vialidades de la ciudad de Tijuana.	Unidad de Medida:	Porcentaje.
Medio de Verificación:	Documentos elaborados en 2025 por la Subdirección de Mantenimiento Urbano: "Programación de metas "FORTAMUN Servicios Públicos" * Reporte trimestral de actividades "FORTAMUN Servicios Públicos" Los cuales se encuentran en las oficinas de la Dirección de Servicios Públicos Municipales.	Sentido:	Asc
Supuesto:	Se Cuenta Con La Colaboración Del Gobierno Federal, Con El Cumplimiento De Los Trabajos Por Empresas Contratistas, Y Que Las Condiciones Climáticas Y De Salud Son óptimas Para Una Mejor Infraestructura Vial Y Una Mejor Imagen Urbana.	Dimensión:	Eficacia
Método de Cálculo:	(Contratos de obras celebrados de construcción de equipamiento de alumbrado público/Contratos de obras programadas de construcción de equipamiento de alumbrado público)*100/2	Tipo de Indicador:	Gestión

Metas					
Periodo	Programado Inicial	Programado Modificado	Logrado	Justificación	Semaforo
TRIMESTRE 1	0.00	0.00	0.00		Aceptable
TRIMESTRE 2	50.00	50.00	0.00	No se cumplió la meta programada, debido al proceso de revisión de los catálogos de conceptos no se logró la contratación de la obra.	Critico
TRIMESTRE 3	50.00	50.00	27.00	No se cumplió la meta programada, debido al proceso de revisión de los catálogos de conceptos no se logró la contratación de todas las obras, se reprograman para el siguiente trimestre.	Critico
TRIMESTRE 4	0.00	0.00	0.00	Meta sin programación.	Aceptable
Total:	100.00	100.00	27.00		

ACTIVIDAD 194001003			
Nombre de Indicador:	Porcentaje de contratos de obra de mantenimiento y rehabilitación de parques.	Línea Base:	0.00 Porcentaje
Resumen Narrativo:	Mantenimiento y rehabilitación de parques.	Frecuencia de medición	Trimestral
Interpretación:	Representa el logro de la contratación de obras de mantenimiento y rehabilitación de parques.	Unidad de Medida:	Porcentaje.
Medio de Verificación:	Documentos elaborados en 2025 por la Subdirección de Mantenimiento Urbano: "Programación de metas "FORTAMUN Servicios Públicos" * Reporte trimestral de actividades "FORTAMUN Servicios Públicos" Los cuales se encuentran en las oficinas de la Dirección de Servicios Públicos Municipales.	Sentido:	Asc
Supuesto:	Se Cuenta Con La Colaboración Del Gobierno Federal, Con El Cumplimiento De Los Trabajos Por Empresas Contratistas Y De Proveedores, Y Que Las Condiciones Climáticas Y De Salud Son óptimas Para Una Mejor Infraestructura Vial Y Una Mejor Imagen Urbana.	Dimensión:	Eficacia
Método de Cálculo:	(Contratos de obras celebrados de mantenimiento y rehabilitación de parques/Contratos de obras programadas de mantenimiento y rehabilitación de parques)*100/2	Tipo de Indicador:	Gestión

Metas					
Periodo	Programado Inicial	Programado Modificado	Logrado	Justificación	Semaforo
TRIMESTRE 1	0.00	0.00	0.00		Aceptable
TRIMESTRE 2	50.00	50.00	0.00	No se cumplió la meta programada, debido al proceso de revisión de los catálogos de conceptos no se logró la contratación de la obra.	Critico
TRIMESTRE 3	50.00	50.00	45.00	No se cumplió la meta programada, debido al proceso de revisión de los catálogos de conceptos no se logró la contratación de todas las obras, se reprograman para el siguiente trimestre.	Con Riesgo
TRIMESTRE 4	0.00	0.00	0.00	Meta sin programación.	Aceptable
Total:	100.00	100.00	45.00		


 Firma del Titular de la Dependencia


 Firma del Titular Administrativo



**H. AYUNTAMIENTO DE TIJUANA
TESORERÍA MUNICIPAL
RENDICIÓN DE CUENTAS
CUARTO AVANCE TRIMESTRAL PROGRAMÁTICO
EJERCICIO FISCAL 2025**



DATOS GENERALES

Programa:	Salud Pública	Fecha:	13-OCT-25
Periodo de Ejecución:	Inicio: 2025-01-01 Fin: 2025-12-31	Número de programa:	50
Tipo de programa:	Desarrollo Social y Promoci?n	Costo autorizado del Programa:	0.00
Cobertura:	Municipio (AGEM)		
Unidad Responsable:			
Ramo:	07 SECRETARÍA DE BIENESTAR		
Unidad Ejecutora del Gasto:	017		
Plan de desarrollo:			
Eje Operativo:	Tijuana Próspera: Desarrollo Económico Sostenible		
Objetivo:			
Estrategia:			
Línea de Acción:			
Propósito Institucional:	CONTRIBUIR A ELEVAR LA CALIDAD DE VIDA MEDIANTE LA AMPLIACIÓN DE COBERTURAS Y CAPACIDADES DE LOS SATISFACTORES DE SERVICIOS DE SALUD A LA POBLACIÓN, CON ÉNFASIS EN GRUPOS Y SECTORES EN CONDICIONES VULNERABLES		

MATRIZ DE INDICADORES

FIN 07501001000

Nombre de Indicador:	PORCENTAJE EN LOS SERVICIOS DE SALUD = PSS	Línea Base:	95.00 Porcentaje
Resumen Narrativo:	CONTRIBUIR A ELEVAR LA CALIDAD DE VIDA DE LA POBLACIÓN VULNERABLE DE TIJUANA MEDIANTE LA AMPLIACIÓN DE COBERTURAS Y CAPACIDADES DE LOS SATISFACTORES DE SERVICIOS DE SALUD.	Frecuencia de medición	Anual
Interpretación:	MIDE EL PORCENTAJE DE BIENESTAR OTORGADO DE CALIDAD DE VIDA EN PACIENTES ATENDIDOS DURANTE AÑO EN CURSO.	Unidad de Medida:	Porcentaje
Medio de Verificación:	ARCHIVOS DE LA DEPENDENCIA: EXPEDIENTES CLÍNICOS, CERTIFICADOS, BITÁCORAS, LISTAS, AGENDA ELECTRÓNICA, CITAS.	Sentido:	Asc
Supuesto:	Población De Tijuana Acude A Solicitar Los Diferentes Programas Que Realiza El Municipio.	Dimensión:	Eficacia
Método de Cálculo:	(((DETERMINACIONES REALIZADAS EN EL AÑO./ DETERMINACIONES PROGRAMADAS PARA AÑO EN CURSO) * 100) + ((ACCIONES SALUD SOLICITADAS EN EL AÑO / ACCIONES SALUD ATENDIDAS EN AÑO EN CURSO) * 100)) / 2) * 100	Tipo de Indicador:	Estratégico

Metas

Periodo	Programado Inicial	Programado Modificado	Logrado	Justificación	Semaforo
TRIMESTRE 4	95.00	95.00	95.00		
Total:	95.00	95.00	95.00		Acceptable

PROPOSITO 07502001000

Nombre de Indicador:	PORCENTAJE DE LA ATENCIÓN DE LA POBLACIÓN DE TIJUANA Y SECTORES GOBIERNO = PSMSAPTGV.	Línea Base:	100.00 Porcentaje
Resumen Narrativo:	LAS Y LOS SERVIDORES PÚBLICOS MUNICIPALES Y BENEFICIARIOS DE TIJUANA RECIBEN LOS SERVICIOS PARA EL FOMENTO, CUIDADO Y PROMOCIÓN DE LA SALUD, ASÍ COMO LAS Y LOS CIUDADANOS CUENTAN CON PROGRAMAS DE APOYO A SEGURIDAD PÚBLICA, CONTROL SANITARIO Y CONTROL ANIMAL.	Frecuencia de medición	Semestral
Interpretación:	MIDE EL PORCENTAJE DE LA POBLACIÓN QUE RECIBE ORIENTACIÓN Y PREVENCIÓN MÉDICA QUE NO CUENTA CON SERVICIOS DE SALUD QUE MEJORA SU CALIDAD DE VIDA CADA SEMESTRE.	Unidad de Medida:	Porcentaje
Medio de Verificación:	ARCHIVOS Y REGISTROS DE ATENCIONES Y CONSULTAS REALIZADOS.	Sentido:	Asc

Supuesto: La Población Perteneciente Al Sector De Gobierno Demanda Los Servicios De La Salud Para Su Bienestar Familiar. **Dimensión:** Eficacia

Método de Cálculo: $(((((\text{PACIENTES ATENDIDOS EN DETERMINADO SEMESTRE}/\text{TOTAL PACIENTES SOLICITUDES DURANTE AÑO EN CURSO}) * 100) + ((\text{SERVICIOS MÉDICOS SOLICITADOS EN DETERMINADO SEMESTRE}/\text{SERVICIOS MÉDICOS ATENDIDOS EN AÑO EN CURSO}) * 100) + ((\text{ANIMALES CONTROLADOS EN DETERMINADO SEMESTRE}/\text{DENUNCIAS CIUDADANAS HECHAS DURANTE AÑO EN CURSO}) * 100)) / 3) * 100$ **Tipo de Indicador:** Estratégico

Metas					
Período	Programado Inicial	Programado Modificado	Logrado	Justificación	Semaforo
SEMESTRE1	50.00	50.00	50.00		Aceptable
SEMESTRE2	50.00	50.00	50.00		Aceptable
Total:	100.00	100.00	100.00		

COMPONENTE 07503001000

Nombre de Indicador: PORCENTAJE DE SERVICIO MÉDICO=PSM. **Línea Base:** 100.00 Porcentaje

Resumen Narrativo: SERVICIO MÉDICO OTORGADO. **Frecuencia de medición:** Trimestral

Interpretación: REFIERE A LOS SERVICIOS DE SALUD QUE SE BRINDAN CADA TRIMESTRE. **Unidad de Medida:** Porcentaje

Medio de Verificación: AGENDA ELECTRÓNICA DE CITAS, REPORTE SISTEMÁTICOS DE HOJAS UNIVERSALES Y FICHAS DE NUMERACIÓN. **Sentido:** Asc

Supuesto: Las Y Los Agentes Y Guardias Adscritos A La Dirección De Servicios De Protección Comercial Y Vigilancia Auxiliar, Viudas De Los Policías Caídos En Cumplimiento Del Deber, Policías Con Incapacidades Permanentes, Así Como Personal Administrativo De Entidades Paramunicipales, Y Beneficiarios De Los Respetivos Trabajadores, Acuden A Recibir Servicios Médicos. **Dimensión:** Eficacia

Método de Cálculo: $(\text{PACIENTES ATENDIDOS EN DETERMINADO TRIMESTRE}/\text{TOTAL PACIENTES SOLICITUDES DURANTE AÑO EN CURSO}) * 100$ **Tipo de Indicador:** Estratégico

Metas					
Período	Programado Inicial	Programado Modificado	Logrado	Justificación	Semaforo
TRIMESTRE 1	25.00	25.00	25.00		Aceptable
TRIMESTRE 2	25.00	25.00	25.00		Aceptable
TRIMESTRE 3	25.00	25.00	25.00		Aceptable
TRIMESTRE 4	25.00	25.00	25.00		Aceptable
Total:	100.00	100.00	100.00		

ACTIVIDAD 07504001001

Nombre de Indicador: PORCENTAJE DE LOGRO DE ATENCIONES DE CONSULTAS DE PRIMER Y SEGUNDO NIVEL=PACPSN. **Línea Base:** 100.00 Porcentaje

Resumen Narrativo: ATENCIÓN DE CONSULTAS DE PRIMER Y SEGUNDO NIVEL A LAS Y LOS PACIENTES DEL PADRÓN DE BENEFICIARIOS. **Frecuencia de medición:** Trimestral

Interpretación: REFIERE A LA AUTORIZACIÓN DE LAS DETERMINACIONES DE PACIENTES A PRIMER Y SEGUNDO NIVEL EN DETERMINADO TRIMESTRE. **Unidad de Medida:** Porcentaje

Medio de Verificación: REPORTES HOJAS UNIVERSALES DE SERVICIO. **Sentido:** Asc

Supuesto: Las Y Los Agentes Y Guardias Adscritos A La Dirección De Servicios De Protección Comercial Y Vigilancia Auxiliar, Viudas De Los Policías Caídos En Cumplimiento Del Deber, Policías Con Incapacidades Permanentes, Así Como Personal Administrativo De Entidades Paramunicipales, Y Beneficiarios De Los Respetivos Trabajadores, Acuden A Recibir Servicios Médicos De Primer Contacto Médico. **Dimensión:** Eficacia

Método de Cálculo: $(\text{DETERMINACIONES REALIZADAS EN DETERMINADO TRIMESTRE}/\text{DETERMINACIONES PROGRAMADAS PARA AÑO EN CURSO}) * 100$ **Tipo de Indicador:** Gestión

Metas					
Período	Programado Inicial	Programado Modificado	Logrado	Justificación	Semaforo
TRIMESTRE 1	25.00	25.00	25.00		Aceptable
TRIMESTRE 2	25.00	25.00	25.00		Aceptable
TRIMESTRE 3	25.00	25.00	25.00		Aceptable
TRIMESTRE 4	25.00	25.00	25.00		Aceptable
Total:	100.00	100.00	100.00		

ACTIVIDAD 07504001002

Nombre de Indicador:	PORCENTAJE DE PACIENTES A ESTUDIOS SUPERVISADOS = PPAES.	Línea Base:	100.00 Porcentaje
Resumen Narrativo:	ASIGNACIÓN DE LAS Y LOS PACIENTES REGISTRADOS A ESTUDIOS CLÍNICOS.	Frecuencia de medición	Trimestral
Interpretación:	REFIERE A LOS PACIENTES QUE AMERITEN REALIZACIÓN DE ESTUDIOS CLÍNICOS CADA TRIMESTRE DURANTE AÑO EN CURSO.	Unidad de Medida:	Porcentaje
Medio de Verificación:	REPORTES HOJAS UNIVERSALES DE SERVICIO.	Sentido:	Asc
Supuesto:	Las Y Los Trabajadores Registrados Acuden A Solicitar Los Servicios Médicos De Estudios Clínicos.	Dimensión:	Eficacia
Método de Cálculo:	(PACIENTES ASIGNADOS A ESTUDIOS CLÍNICOS EN DETERMINADO TRIMESTRE/PACIENTES PROGRAMADOS PARA ESTUDIOS CLÍNICOS DURANTE AÑO EN CURSO)*100	Tipo de Indicador:	Gestión

Metas					
Periodo	Programado Inicial	Programado Modificado	Logrado	Justificación	Semaforo
TRIMESTRE 1	25.00	25.00	25.00		Aceptable
TRIMESTRE 2	25.00	25.00	25.00		Aceptable
TRIMESTRE 3	25.00	25.00	25.00		Aceptable
TRIMESTRE 4	25.00	25.00	25.00		Aceptable
Total:	100.00	100.00	100.00		

ACTIVIDAD 07504001003

Nombre de Indicador:	PORCENTAJE PACIENTES CON AUTORIZACIONES A HOSPITAL=PPAH.	Línea Base:	100.00 Porcentaje
Resumen Narrativo:	AUTORIZACIÓN DE HOSPITALIZACIONES A LAS Y LOS DERECHOHABIENTES ACTIVOS.	Frecuencia de medición	Trimestral
Interpretación:	REFIERE A LOS PACIENTES QUE AMERITEN HOSPITALIZACIÓN CADA TRIMESTRE.	Unidad de Medida:	Porcentaje
Medio de Verificación:	REPORTES HOJAS UNIVERSALES DE SERVICIO.	Sentido:	Asc
Supuesto:	Las Y Los Trabajadores Registrados Acuden A Solicitar Los Servicios Médicos De Hospitalización.	Dimensión:	Eficacia
Método de Cálculo:	(PACIENTES ASIGNADOS A HOSPITALES EN DETERMINADO TRIMESTRE/PACIENTES PROGRAMADOS PARA HOSPITALIZACIÓN EN AÑO EN CURSO)*100	Tipo de Indicador:	Gestión

Metas					
Periodo	Programado Inicial	Programado Modificado	Logrado	Justificación	Semaforo
TRIMESTRE 1	25.00	25.00	25.00		Aceptable
TRIMESTRE 2	25.00	25.00	25.00		Aceptable
TRIMESTRE 3	25.00	25.00	25.00		Aceptable
TRIMESTRE 4	25.00	25.00	25.00		Aceptable
Total:	100.00	100.00	100.00		

COMPONENTE 07503002000

Nombre de Indicador:	PORCENTAJE DE ORIENTACIÓN A TRAVÉS DE TODOS LOS SERVICIOS MÉDICOS DE SALUD PÚBLICA=POTSMSP.	Línea Base:	80.00 Porcentaje
Resumen Narrativo:	SERVICIOS Y EVALUACIONES DE SALUD ESPECIALES ENTREGADOS.	Frecuencia de medición	Trimestral
Interpretación:	REPRESENTA EL PORCENTAJE DE POBLACIÓN ABIERTA QUE RECIBE LOS SERVICIOS MÉDICOS SOLICITADOS CADA TRIMESTRE.	Unidad de Medida:	Porcentaje
Medio de Verificación:	ARCHIVOS Y REGISTROS DE ATENCIONES Y CONSULTAS REALIZADAS EN LAS DISTINTAS JORNADAS.	Sentido:	Asc
Supuesto:	La Población Vulnerable De Tijuana Acude A Recibir Servicios Médicos De Primer Nivel.	Dimensión:	Eficacia
Método de Cálculo:	(SERVICIOS MÉDICOS SOLICITADOS EN DETERMINADO TRIMESTRE/SERVICIOS MÉDICOS ATENDIDOS EN AÑO EN CURSO)*100	Tipo de Indicador:	Estratégico

Metas					
Periodo	Programado Inicial	Programado Modificado	Logrado	Justificación	Semaforo
TRIMESTRE 1	20.00	20.00	20.00		Aceptable
TRIMESTRE 2	20.00	20.00	20.00		Aceptable
TRIMESTRE 3	20.00	20.00	20.00		Aceptable
TRIMESTRE 4	20.00	20.00	20.00		Aceptable
Total:	80.00	80.00	80.00		

ACTIVIDAD 07504002001

Nombre de Indicador:	PORCENTAJE DE LOGRO EN EXÁMENES CLÍNICOS Y VALORACIONES=PRECV.	Línea Base:	100.00 Porcentaje
Resumen Narrativo:	REALIZACIÓN DE EXÁMENES CLÍNICOS Y SU VALORACIÓN A LAS Y LOS PACIENTES DEL TRABAJO SEXO COMERCIAL.	Frecuencia de medición	Trimestral
Interpretación:	REFIERE A LA REALIZACIÓN DE EXÁMENES PARA DETERMINAR ESTADOS DE SALUD DE LOS TRABAJADORES DEL SEXO COMERCIAL DE FORMA TRIMESTRAL.	Unidad de Medida:	Porcentaje
Medio de Verificación:	CREDENCIALIZACIÓN Y ANÁLISIS CLÍNICOS.	Sentido:	Asc
Supuesto:	Las Y Los Trabajadores Del Sexo Comercial Acuden A Cumplir Con Los Requerimientos Sanitarios.	Dimensión:	Eficacia
Método de Cálculo:	(ESERVICIOS MÉDICOS SOLICITADOS EN DETERMINADO TRIMESTRE/ESERVICIOS MÉDICOS SOLICITADOS EN DETERMINADO TRIMESTRE/ESERVICIOS MÉDICOS SOLICITADOS EN DETERMINADO TRIMESTRE/ESERVICIOS MÉDICOS SOLICITADOS DURANTE AÑO EN CURSO)*100	Tipo de Indicador:	Gestión

Metas					
Periodo	Programado Inicial	Programado Modificado	Logrado	Justificación	Semaforo
TRIMESTRE 1	25.00	25.00	25.00		Aceptable
TRIMESTRE 2	25.00	25.00	25.00		Aceptable
TRIMESTRE 3	25.00	25.00	25.00		Aceptable
TRIMESTRE 4	25.00	25.00	25.00		Aceptable
Total:	100.00	100.00	100.00		

ACTIVIDAD 07504002002

Nombre de Indicador:	PORCENTAJE DE CONSULTAS A POBLACIÓN ABIERTA QUE RECIBEN ORIENTACION DE SALUD=PPRAPOS.	Línea Base:	100.00 Porcentaje
Resumen Narrativo:	IMPARTICIÓN DE ACCIONES PREVENTIVAS Y ORIENTACIONES SALUD A LAS Y LOS PACIENTES DE POBLACIÓN ABIERTA.	Frecuencia de medición	Trimestral
Interpretación:	REFIERE AL SERVICIO DE SALUD QUE SE BRINDA A LA POBLACIÓN ABIERTA, EL CUAL SE ESTIMA SE ATIENDAN AL TOTAL QUE LO REQUIERA DE FORMA TRIMESTRAL.	Unidad de Medida:	Porcentaje
Medio de Verificación:	REPORTES BITÁCORAS DE RECEPCIÓN DEL SERVICIO MÉDICO.	Sentido:	Asc
Supuesto:	Los Pacientes De Población Abierta Acuden A Jornadas Médicas A Recibir Consultas Y Orientaciones Encaminadas A Mejorar Y Salvaguardar La Salud.	Dimensión:	Eficacia
Método de Cálculo:	(ACCIONES SALUD SOLICITADAS EN DETERMINADO TRIMESTRE/ACCIONES SALUD ATENDIDAS EN AÑO EN CURSO)*100	Tipo de Indicador:	Gestión

Metas					
Periodo	Programado Inicial	Programado Modificado	Logrado	Justificación	Semaforo
TRIMESTRE 1	25.00	25.00	25.00		Aceptable
TRIMESTRE 2	25.00	25.00	25.00		Aceptable
TRIMESTRE 3	25.00	25.00	25.00		Aceptable
TRIMESTRE 4	25.00	25.00	25.00		Aceptable
Total:	100.00	100.00	100.00		

ACTIVIDAD 07504002003

Nombre de Indicador:	PORCENTAJE DE LOGRO EN ELABORACIÓN DE NOTAS Y CERTIFICADOS MÉDICOS=PENCM.	Línea Base:	100.00 Porcentaje
-----------------------------	---	--------------------	-------------------

Resumen Narrativo:	ENTREGA DE NOTAS Y CERTIFICADOS MÉDICOS DE ESENCIA A LAS Y LOS CIUDADANOS DETENIDOS Y/O SOSPECHOSOS DE MANEJAR EN ESTADO DE EBRIEDAD.	Frecuencia de medición	Trimestral
Interpretación:	MIDE EL NÚMERO DE NOTAS Y CERTIFICADOS MÉDICOS EN COMPARATIVA CON LOS PROGRAMADOS PARA CADA TRIMESTRE.	Unidad de Medida:	Porcentaje
Medio de Verificación:	REPORTES DE PERSONAS DETENIDAS EN ESTANCIAS Y ALCOHOLÍMETROS.	Sentido:	Asc
Supuesto:	La Población Se Somete A Examen De Alcoholimetría En Estancias De Infractores Y En Puntos De Alcoholimetría.	Dimensión:	Eficacia
Método de Cálculo:	(SOLICITUDES REALIZADAS EN DETERMINADO TRIMESTRE/SOLICITUDES GIRADAS POR UN JUEZ DURANTE AÑO EN CURSO)*100	Tipo de Indicador:	Gestión

Metas					
Periodo	Programado Inicial	Programado Modificado	Logrado	Justificación	Semaforo
TRIMESTRE 1	25.00	25.00	25.00		Aceptable
TRIMESTRE 2	25.00	25.00	25.00		Aceptable
TRIMESTRE 3	25.00	25.00	25.00		Aceptable
TRIMESTRE 4	25.00	25.00	25.00		Aceptable
Total:	100.00	100.00	100.00		

ACTIVIDAD 07504002004

Nombre de Indicador:	PORCENTAJE DE PACIENTES BENEFICIADOS CON PERSPECTIVA DE GÉNERO = PPBPG	Línea Base:	0.00 Porcentaje
Resumen Narrativo:	APLICACIÓN DE PERSPECTIVA DE GÉNERO EN INMUNIZACIONES A LAS Y LOS PACIENTES DE POBLACION ABIERTA.	Frecuencia de medición	Trimestral
Interpretación:	SE MIDE LA PERSPECTIVA DE GÉNERO CON LOS SERVICIOS DE INMUNIZACIÓN QUE SE BRINDA A LAS Y LOS PACIENTES DE POBLACIÓN ABIERTA, EL CUAL SE ESTIMA SE ATIENDAN AL TOTAL QUE LO REQUIERA DE FORMA TRIMESTRAL.	Unidad de Medida:	Porcentaje
Medio de Verificación:	REPORTES BITÁCORAS DE RECEPCIÓN DE INMUNIZACIÓN.	Sentido:	Asc
Supuesto:	Las Y Los Pacientes De Población Abierta Acuden A Jornadas Médicas A Recibir Inmunizaciones, Que Contribuye A Mejorar Y Salvaguardar La Salud.	Dimensión:	Eficacia
Método de Cálculo:	(HOMBRES BENEFICIADOS CON APLICACIÓN DE INMUNIZACIONES EN AÑO EN CURSO./MUJERES BENEFICIADAS CON APLICACIÓN DE INMUNIZACIONES EN AÑO EN CURSO)*100	Tipo de Indicador:	Gestión

Metas					
Periodo	Programado Inicial	Programado Modificado	Logrado	Justificación	Semaforo
TRIMESTRE 1	0.00	0.00	0.00		Aceptable
TRIMESTRE 2	0.00	0.00	0.00		Aceptable
TRIMESTRE 3	0.00	18.00	18.00		Aceptable
TRIMESTRE 4	0.00	18.00	18.00		Aceptable
Total:	0.00	36.00	36.00		

COMPONENTE 07503003000

Nombre de Indicador:	PORCENTAJE DE PREVENCIÓN DE ENFERMEDADES MEDIANTE EL CONTROL DE ANIMALES DOMÉSTICOS (PERROS Y GATOS)=PC SAD.	Línea Base:	100.00 Porcentaje
Resumen Narrativo:	CONTROL SANITARIO DE ANIMALES Y SERVICIO VETERINARIO REALIZADOS.	Frecuencia de medición	Trimestral
Interpretación:	REPRESENTA EL PORCENTAJE DE PREVENCIÓN DE ENFERMEDADES MEDIANTE LA ATENCIÓN DE DENUNCIAS CIUDADANAS Y CONSULTA VETERINARIA DE FORMA TRIMESTRAL.	Unidad de Medida:	Porcentaje
Medio de Verificación:	BITÁCORAS Y REPORTES DE CONTROL DE ANIMALES CALLEJEROS.	Sentido:	Asc
Supuesto:	Proporcionar Los Servicios Veterinarios Para Hacer Frente Al Problema De Salud Y El Control Animal.	Dimensión:	Eficacia
Método de Cálculo:	(ANIMALES CONTROLADOS EN DETERMINADO TRIMESTRE/DENUNCIAS CIUDADANAS HECHAS DURANTE AÑO EN CURSO)*100	Tipo de Indicador:	Estratégico

Metas					
Periodo	Programado Inicial	Programado Modificado	Logrado	Justificación	Semaforo
TRIMESTRE 1	25.00	25.00	25.00		Aceptable
TRIMESTRE 2	25.00	25.00	25.00		Aceptable
TRIMESTRE 3	25.00	25.00	25.00		Aceptable
TRIMESTRE 4	25.00	25.00	25.00		Aceptable
Total:	100.00	100.00	100.00		

ACTIVIDAD 07504003001

Nombre de Indicador:	PORCENTAJE DE CAPTURAS Y ADOPCIONES=PCA.	Línea Base:	100.00 Porcentaje
Resumen Narrativo:	REALIZACIÓN DE APREHENSIÓN Y ADOPCIÓN DE ANIMALES.	Frecuencia de medición	Trimestral
Interpretación:	REFIERE AL PORCENTAJE DE ANIMALES CAPTURADOS Y ADOPTADOS, EN REFERENCIA A LOS PROGRAMADOS EN DETERMINADO TRIMESTRE.	Unidad de Medida:	Porcentaje
Medio de Verificación:	REPORTES DE DENUNCIAS CIUDADANAS Y ADOPCIONES.	Sentido:	Asc
Supuesto:	La Ciudadanía Realiza Denuncias De Animales En Situación De Calle Y Promueve La Adopción De Los Mismos (perros Y Gatos).	Dimensión:	Eficacia
Método de Cálculo:	((CAPTURAS REALIZADAS EN DETERMINADO TRIMESTRE + ADOPCIONES REALIZADAS EN DETERMINADO TRIMESTRE) / (CAPTURAS PROGRAMADAS PARA AÑO EN CURSO + ADOPCIONES PROGRAMADAS PARA AÑO EN CURSO)) * 100	Tipo de Indicador:	Gestión

Metas					
Periodo	Programado Inicial	Programado Modificado	Logrado	Justificación	Semaforo
TRIMESTRE 1	25.00	25.00	25.00		Aceptable
TRIMESTRE 2	25.00	25.00	25.00		Aceptable
TRIMESTRE 3	25.00	25.00	25.00		Aceptable
TRIMESTRE 4	25.00	25.00	25.00		Aceptable
Total:	100.00	100.00	100.00		

ACTIVIDAD 07504003002

Nombre de Indicador:	PORCENTAJE DE LOGRO DE ESTERILIZACIONES Y APLICACIÓN VACUNAS=PEAV.	Línea Base:	100.00 Porcentaje
Resumen Narrativo:	REALIZACIÓN DE ESTERILIZACIÓN Y VACUNACIÓN A TRAVÉS DE ASOCIACIONES PROTECTORAS DE ANIMALES.	Frecuencia de medición	Trimestral
Interpretación:	MIDE EL NÚMERO DE ANIMALES ESTERILIZADOS Y VACUNADOS EN COMPARATIVA CON LOS PROGRAMADOS EN CIERTO TRIMESTRE.	Unidad de Medida:	Porcentaje
Medio de Verificación:	REPORTES ISSESALUD.	Sentido:	Asc
Supuesto:	Asociaciones E Instituciones De Gobierno (issesalud) Ofrecen Apoyo Para Llevar A Cabo Esterilizaciones Y Vacunas.	Dimensión:	Eficacia
Método de Cálculo:	((ESTERILIZACIONES REALIZADAS EN TRIMESTRE + VACUNACIONES REALIZADAS EN TRIMESTRE) / (ESTERILIZACIONES PROGRAMADAS EN EL AÑO + VACUNACIONES PROGRAMADAS EN EL AÑO)) * 100	Tipo de Indicador:	Gestión

Metas					
Periodo	Programado Inicial	Programado Modificado	Logrado	Justificación	Semaforo
TRIMESTRE 1	25.00	25.00	25.00		Aceptable
TRIMESTRE 2	25.00	25.00	25.00		Aceptable
TRIMESTRE 3	25.00	25.00	25.00		Aceptable
TRIMESTRE 4	25.00	25.00	25.00		Aceptable
Total:	100.00	100.00	100.00		

ACTIVIDAD 07504003003

Nombre de Indicador:	PORCENTAJE DE LOGRO EN LOS SACRIFICIOS A ANIMALES EN ETAPA TERMINAL=PSAET.	Línea Base:	100.00 Porcentaje
Resumen Narrativo:	REALIZACIÓN DE SACRIFICIO ANIMALES DE COMPAÑÍA EN ETAPA TERMINAL.	Frecuencia de medición	Trimestral
Interpretación:	MIDE EL NÚMERO DE ANIMALES SACRIFICADOS EN ETAPA TERMINAL DURANTE DETERMINADO TRIMESTRE.	Unidad de Medida:	Porcentaje
Medio de Verificación:	REPORTE DE BITÁCORAS DE SACRIFICIOS	Sentido:	Asc

Supuesto: Las Y Los Ciudadanos Tienen Conocimiento Y Concientización De Los Animales Sacrificados En Etapa Terminal Por Diversos Factores.

Dimensión: Eficacia

Método de Cálculo: (SACRIFICIOS REALIZADOS EN TRIMESTRE/SACRIFICIOS PROGRAMADOS EN EL AÑO)*100

Tipo de Indicador: Estratégico

Metas					
Periodo	Programado Inicial	Programado Modificado	Logrado	Justificación	Semaforo
TRIMESTRE 1	25.00	25.00	25.00		Aceptable
TRIMESTRE 2	25.00	25.00	25.00		Aceptable
TRIMESTRE 3	25.00	25.00	25.00		Aceptable
TRIMESTRE 4	25.00	25.00	25.00		Aceptable
Total:	100.00	100.00	100.00		

ACTIVIDAD 07504003004

Nombre de Indicador: PORCENTAJE DE LOGRO DE LOS INFORMES DE LAS ACTIVIDADES DE LA CLÍNICA=PCV. **Línea Base:** 100.00 Porcentaje

Resumen Narrativo: REALIZACIÓN DE CONSULTA VETERINARIA A TRAVÉS DE LA CLÍNICA VETERINARIA DE TIJUANA. **Frecuencia de medición:** Trimestral


Interpretación: MIDE EL NÚMERO DE URGENCIAS DE ANIMALES ATENDIDOS Y DESPARACITADOS EN COMPARATIVA CON LOS PROGRAMADOS DE FORMA TRIMESTRAL. **Unidad de Medida:** Porcentaje


Medio de Verificación: REPORTES BITÁCORAS DE RECEPCIÓN Y DEL SERVICIO VETERINARIO. **Sentido:** Asc

Supuesto: La Población Abierta Acude A Consulta Veterinaria Para Sus Perros Y Gatos, Y Recibe Orientaciones Encaminadas A Mejorar Y Salvaguardar La Salud De Las Mascotas. **Dimensión:** Eficacia

Método de Cálculo: ((URGENCIAS EN TRIMESTRE + CONSULTAS VETERINARIAS EFECTUADAS EN TRIMESTRE) / (CONSULTAS PROGRAMADAS EN EL AÑO + CIRUGÍAS PROGRAMADAS EN EL AÑO)) * 100 **Tipo de Indicador:** Gestión

Metas					
Periodo	Programado Inicial	Programado Modificado	Logrado	Justificación	Semaforo
TRIMESTRE 1	25.00	25.00	25.00		Aceptable
TRIMESTRE 2	25.00	25.00	25.00		Aceptable
TRIMESTRE 3	25.00	25.00	25.00		Aceptable
TRIMESTRE 4	25.00	25.00	25.00		Aceptable
Total:	100.00	100.00	100.00		


Firma del Titular de la Dependencia


Firma del Titular Administrativo



H. AYUNTAMIENTO DE TIJUANA
TESORERÍA MUNICIPAL
RENDICIÓN DE CUENTAS
CUARTO AVANCE TRIMESTRAL PROGRAMÁTICO
EJERCICIO FISCAL 2025



DATOS GENERALES

Programa:	Promoción de la inversión y fomento al empleo	Fecha:	13-OCT-25
Periodo de Ejecución:	Inicio: 2025-01-01 Fin: 2025-12-31	Número de programa:	55
Tipo de programa:	Gobierno	Costo autorizado del Programa:	0.00
Cobertura:	Municipio (AGEM)		
Unidad Responsable:			
Ramo:	08 SECRETARÍA DE DESARROLLO ECONÓMICO		
Unidad Ejecutora del Gasto:	001 SEDETI - SECRETARÍA DE DESARROLLO ECONÓMICO		
Plan de desarrollo:			
Eje Operativo:	Tijuana Pacífica: Juntos en la Construcción de la Paz		
Objetivo:			
Estrategía:			
Línea de Acción:			
Propósito Institucional:	CONTRIBUIR EN LA CREACIÓN DE EMPLEO DECENTE EN LA CIUDAD TIJUANA		

MATRIZ DE INDICADORES

FIN 08551001000

Nombre de Indicador:	TASA DE VARIACIÓN DE LA POBLACIÓN OCUPADA QUE GANA MAS DE 2 SALARIOS MINIMOS	Línea Base:	4.00 Porcentaje
Resumen Narrativo:	CONTRIBUIR EN LA CREACIÓN Y OCUPACION DE EMPLEOS DESCENTES MEDIANTE EL MEJORAMIENTO DE LA COMPETITIVIDAD Y CONSOLIDACION DE NUEVOS NEGOCIOS EN LA CIUDAD DE TIJUANA	Frecuencia de medición	Anual
Interpretación:	Mide la variación anual del empleo decente en Tijuana para analizar si en el periodo se identificó una mayor creación de empleo	Unidad de Medida:	Tasa De Variación
Medio de Verificación:	REPORTE DE INDICADORES GENERADOS POR LA SECRETARÍA DE DESARROLLO ECONÓMICO, EN EL CUAL ESPECIFIQUE LA TASA DE VARIACIÓN DE LA POBLACIÓN OCUPADA, DOCUMENTO ELABORADO POR LA COORDINACIÓN DE PLANEACIÓN ECONÓMICA.	Sentido:	Asc
Supuesto:	Las Condiciones Del Mercado Laboral De Tijuana Demandan Una Mayor Cantidad De Trabajo Decente Para El Bienestar	Dimensión:	Eficacia
Método de Cálculo:	(Población ocupada con más de 2 salarios mínimos al finalizar el año/Población ocupada con más de 2 salarios mínimos del año anterior)-1*100	Tipo de Indicador:	Estratégico

Metas

Periodo	Programado Inicial	Programado Modificado	Logrado	Justificación	Semaforo
TRIMESTRE 4	4.00	100.00	100.00		Aceptable
TRIMESTRE 4	4.00	4.00	4.00		Aceptable
Total:	8.00	104.00	104.00		

PROPOSITO 08552001000

Nombre de Indicador:	PORCENTAJE DE NUEVOS PROYECTOS DE INVERSIÓN ATENDIDOS	Línea Base:	80.00 Porcentaje
Resumen Narrativo:	LOS NUEVOS PROYECTOS DE INVERSION INICIAN SU CONSOLIDACION EN LA CIUDAD DE TIJUANA	Frecuencia de medición	Semestral
Interpretación:	Del total de empresas atendidas por la secretaría, este indicador mostrará que porcentaje de las empresas cuentan con nuevos proyectos de inversión para realizar en Tijuana	Unidad de Medida:	Porcentaje
Medio de Verificación:	REPORTE DE LA COORDINACIÓN DE PLANEACIÓN ECONÓMICA, QUE CONTIENE LA INFORMACIÓN ESTADÍSTICA QUE GENERAN LA DIRECCIÓN DE PROMOCIÓN ECONÓMICA Y LA DIRECCIÓN DE FOMENTO ECONÓMICO	Sentido:	Asc
Supuesto:	Las Condiciones En El Contexto Local, Nacional E Internacional Permiten La Consolidación De Nuevos Proyectos De Inversión	Dimensión:	Eficacia

Método de Cálculo: (Empresas con nuevos proyectos de inversión/Total de empresas atendidas por la Secretaría de Desarrollo Económico)*100 **Tipo de Indicador:** Estratégico

Metas					
Periodo	Programado Inicial	Programado Modificado	Logrado	Justificación	Semaforo
SEMESTRE1	40.00	40.00	0.00		Critico
SEMESTRE2	40.00	40.00	40.00		Aceptable
Total:	80.00	80.00	40.00		

COMPONENTE 08553001000

Nombre de Indicador: PORCENTAJE DE GESTIONES REALIZADAS **Línea Base:** 100.00 Porcentaje
Resumen Narrativo: INHIBIDORES QUE AFECTAN LOS PROYECTOS DE INVERSIÓN ATENDIDOS **Frecuencia de medición:** Trimestral
Interpretación: Este indicador muestra el grado de atención hacia el sector empresarial sobre las solicitudes que recibe la Dirección de Promoción Económica **Unidad de Medida:** Porcentaje
Medio de Verificación: INFORME DE LAS EMPRESAS QUE CUENTAN CON PROYECTOS ESTRATÉGICOS DE INVERSIÓN, ELABORADO EN LA DIRECCIÓN DE PROMOCIÓN ECONÓMICA DE LA SECRETARÍA DE DESARROLLO ECONÓMICO **Sentido:** Asc
Supuesto: Las Dependencias Del Ayuntamiento Están Dispuestas A Dar Solución A Las Peticiones De Las Empresas **Dimensión:** Eficacia
Método de Cálculo: (Gestiones realizadas/Total de solicitudes de empresas recibidas)*100 **Tipo de Indicador:** Estratégico

Metas					
Periodo	Programado Inicial	Programado Modificado	Logrado	Justificación	Semaforo
TRIMESTRE 1	25.00	25.00	25.00		Aceptable
TRIMESTRE 2	25.00	25.00	25.00		Aceptable
TRIMESTRE 3	25.00	25.00	25.00		Aceptable
TRIMESTRE 4	25.00	25.00	25.00		Aceptable
Total:	100.00	100.00	100.00		

ACTIVIDAD 08554001001

Nombre de Indicador: PORCENTAJE DE VISITAS A EMPRESAS ESTABLECIDAS EN LA CIUDAD **Línea Base:** 100.00 Porcentaje
Resumen Narrativo: VISITAR A LAS EMPRESAS PARA LA IDENTIFICACIÓN DE NECESIDADES DE INVERSIÓN **Frecuencia de medición:** Trimestral
Interpretación: Del total de empresas contactadas por la Dirección Promoción Económica , este indicador mide porcentaje de visitas que realiza la Se cretaría para detectar las necesidades de inversión **Unidad de Medida:** Porcentaje
Medio de Verificación: INFORME DE LAS EMPRESAS VISITADAS, ELABORADO POR LA DIRECCIÓN DE PROMOCIÓN ECONÓMICA DE LA SECRETARÍA DE DESARROLLO ECONÓMICO **Sentido:** Asc
Supuesto: Las Empresas Acceden A Ser Visitadas Por La Secretaria De Desarrollo Económico De Tijuana **Dimensión:** Eficacia
Método de Cálculo: (Empresas visitadas/Empresas contactadas)*100 **Tipo de Indicador:** Estratégico

Metas					
Periodo	Programado Inicial	Programado Modificado	Logrado	Justificación	Semaforo
TRIMESTRE 1	25.00	25.00	25.00		Aceptable
TRIMESTRE 2	25.00	25.00	25.00		Aceptable
TRIMESTRE 3	25.00	25.00	25.00		Aceptable
TRIMESTRE 4	25.00	25.00	25.00		Aceptable
Total:	100.00	100.00	100.00		

ACTIVIDAD 08554001002

Nombre de Indicador: PORCENTAJE DE LOGRO EN EVENTOS DE PROMOCIÓN **Línea Base:** 80.00 Porcentaje
Resumen Narrativo: ASISTIR A EVENTOS PARA PROMOCIONAR LAS VENTAJAS COMPETITIVAS QUE TIENE TIJUANA **Frecuencia de medición:** Trimestral
Interpretación: muestra el porcentaje de cumplimiento de asistencia en relacion a los eventos programados en el año **Unidad de Medida:** Porcentaje

Medio de Verificación: REPORTE DE LOS EVENTOS EN LOS QUE PARTICIPA PERSONAL DE LA SECRETARIA, ELABORADO POR LA DIRECCIÓN DE PROMOCIÓN ECONÓMICA DE LA SECRETARÍA DE DESARROLLO ECONÓMICO **Sentido:** Asc

Supuesto: Los Eventos Programados Se Lleven A Cabo Conforme A Las Fechas Establecidas **Dimensión:** Eficacia

Método de Cálculo: (Agenda de trabajo realizada/Agenda de promoción propuesta)*100 **Tipo de Indicador:** Gestión

Metas					
Periodo	Programado Inicial	Programado Modificado	Logrado	Justificación	Semaforo
TRIMESTRE 1	20.00	20.00	20.00		Aceptable
TRIMESTRE 2	20.00	20.00	20.00		Aceptable
TRIMESTRE 3	20.00	20.00	20.00		Aceptable
TRIMESTRE 4	20.00	20.00	20.00		Aceptable
Total:	80.00	80.00	80.00		

ACTIVIDAD 08554001003

Nombre de Indicador: PORCENTAJE DE REUNIONES CON ORGANISMOS DEL EXTRANJERO **Línea Base:** 100.00 Porcentaje

Resumen Narrativo: REUNION CON ORGANISMOS EXTRANJEROS PÚBLICOS Y PRIVADOS PARA FOMENTAR UNA RELACIÓN BINACIONAL **Frecuencia de medición:** Trimestral

Interpretación: Refleja el grado en que se establecen las relaciones binacionales con organismos públicos y privados del extranjero **Unidad de Medida:** Porcentaje

Medio de Verificación: REPORTE DE REUNIONES ELABORADO POR LA DIRECCION DE PROMOCION ECONOMICA DE LA SECRETARÍA DE DESARROLLO ECONÓMICO **Sentido:** Asc

Supuesto: Los Organismos Publicos Y Privados Del Extranjero Acceden A Reunirse Con La Secretaría De Desarrollo Económico **Dimensión:** Eficacia

Método de Cálculo: (Celebración de reuniones con organismos/Reuniones programadas)*100 **Tipo de Indicador:** Gestión

Metas					
Periodo	Programado Inicial	Programado Modificado	Logrado	Justificación	Semaforo
TRIMESTRE 1	25.00	25.00	25.00		Aceptable
TRIMESTRE 2	25.00	25.00	25.00		Aceptable
TRIMESTRE 3	25.00	25.00	25.00		Aceptable
TRIMESTRE 4	25.00	25.00	25.00		Aceptable
Total:	100.00	100.00	100.00		

ACTIVIDAD 08554001004

Nombre de Indicador: Ciudadanos beneficiados con perspectiva de equidad de género. **Línea Base:** 75.00 Porcentaje

Resumen Narrativo: Se mantiene equilibrio en las acciones del programa para los ciudadanos beneficiados con respecto a la perspectiva de equidad de género . ADECUAR INFORMACION... **Frecuencia de medición:** Trimestral

Interpretación: Mide la perspectiva de equidad de género con las acciones del programa. **Unidad de Medida:** Porcentaje

Medio de Verificación: Evidencia fotográfica, fichas informativas, reportes y fichas técnicas. **Sentido:** Asc

Supuesto: Se Asume Que Al Aplicar La Perspectiva De Equidad De Género En Todas Las Etapas Del Programa, Se Garantizará Una Distribución Justa De Beneficios Entre Mujeres, Hombres Y Personas Con Identidades Diversas, Promoviendo La Inclusión Y Reduciendo Desigualdades. **Dimensión:** Eficacia

Método de Cálculo: (Mujeres que se benefician de los bienes o servicios otorgados/hombres que se benefician de los bienes o servicios otorgados)*100 **Tipo de Indicador:** Gestión

Metas					
Periodo	Programado Inicial	Programado Modificado	Logrado	Justificación	Semaforo
TRIMESTRE 1	0.00	0.00	0.00		Aceptable
TRIMESTRE 2	0.00	0.00	0.00		Aceptable
TRIMESTRE 3	0.00	25.00	25.00		Aceptable
TRIMESTRE 4	0.00	25.00	25.00		Aceptable
Total:	0.00	50.00	50.00		

COMPONENTE 08553002000

Nombre de Indicador: PORCENTAJE DE LOGRO EN DIFUSIÓN DE LOS PROGRAMAS **Línea Base:** 80.00 Porcentaje

Resumen Narrativo: APOYOS PARA EMPRESAS Y EMPRENDEDORES DE TIJUANA OFERTADOS **Frecuencia de medición:** Trimestral

Interpretación:	Refleja el esfuerzo municipal a través de la Secretaría de Desarrollo Económico para fomentar las actividades productivas de la ciudad.	Unidad de Medida:	Porcentaje
Medio de Verificación:	FOLLETERÍA IMPRESA Y PUBLICACIONES EN LA PÁGINA DE INTERNET http://www.tijuana.gob.mx/dependencias/SEDETI/ DE LOS DIVERSOS PROGRAMAS CON LOS QUE CUENTA LA SECRETARÍA.	Sentido:	Asc
Supuesto:	Las Personas Requieren De Apoyo De Los Programas Ofertados	Dimensión:	Eficacia
Método de Cálculo:	(Mujeres que se benefician de los bienes o servicios otorgados/hombres que se benefician de los bienes o servicios otorgados)*100	Tipo de Indicador:	Gestión

Metas					
Periodo	Programado Inicial	Programado Modificado	Logrado	Justificación	Semaforo
TRIMESTRE 1	25.00	25.00	25.00		Aceptable
TRIMESTRE 2	25.00	25.00	25.00		Aceptable
TRIMESTRE 3	25.00	25.00	25.00		Aceptable
TRIMESTRE 4	25.00	25.00	25.00		Aceptable
Total:	100.00	100.00	100.00		

ACTIVIDAD 08554002001

Nombre de Indicador:	PORCENTAJE DE LOGRO DE APOYO EN APERTURA DE NEGOCIOS	Línea Base:	100.00 Porcentaje
Resumen Narrativo:	FACILITAR TRÁMITES DE APERTURA PARA LOS MICRO Y PEQUEÑOS NEGOCIOS DE TIJUANA	Frecuencia de medición:	Trimestral
Interpretación:	Muestra las acciones para facilitar la rápida apertura de nuevas empresas en la ciudad a través de los programas de la secretaría.	Unidad de Medida:	Porcentaje
Medio de Verificación:	LISTA DE EMPRESAS APOYADAS A TRAVÉS DEL PROGRAMA SARE, ELABORADAS EN EL REPORTE POR LA DIRECCIÓN DE FOMENTO ECONÓMICO	Sentido:	Asc
Supuesto:	Las Empresas Solicitan Su Permiso De Operación A Través Del Sistema Sare	Dimensión:	Eficacia
Método de Cálculo:	(total de tramites obtenidos favorablemente/total de solicitudes de empresas y emprendedores a través de SARE y obtención del permiso provisional de operación por 90 días)*100	Tipo de Indicador:	Gestión

Metas					
Periodo	Programado Inicial	Programado Modificado	Logrado	Justificación	Semaforo
TRIMESTRE 1	25.00	25.00	25.00		Aceptable
TRIMESTRE 2	25.00	25.00	25.00		Aceptable
TRIMESTRE 3	25.00	25.00	25.00		Aceptable
TRIMESTRE 4	25.00	25.00	25.00		Aceptable
Total:	100.00	100.00	100.00		

ACTIVIDAD 08554002002


Nombre de Indicador:	PORCENTAJE DE LOGRO DE EFECTIVIDAD DEL PROGRAMA	Línea Base:	80.00 Porcentaje
Resumen Narrativo:	FOMENTO EL TURISMO MÉDICO Y EMPRESARIAL A TRAVÉS DEL PROGRAMA CRUCE ÁGIL	Frecuencia de medición:	Trimestral
Interpretación:	Muestra la efectividad del programa para la atención del turismo médico y de negocios que acude a la ciudad para el retorno a Estados Unidos de manera ágil.	Unidad de Medida:	Porcentaje
Medio de Verificación:	REPORTES DE GESTIÓN REALIZADOS POR LA DIRECCIÓN DE FOMENTO ECONOMICO DE LA SECRETARIA DE DESARROLLO ECONOMICO DE TIJUANA	Sentido:	Asc
Supuesto:	La Administracion Del Padron Se Lleva A Cabo Correctamente	Dimensión:	Eficacia
Método de Cálculo:	(Registros realizados/Solicitudes con documentación completa)*100	Tipo de Indicador:	Gestión

Metas					
Periodo	Programado Inicial	Programado Modificado	Logrado	Justificación	Semaforo
TRIMESTRE 1	20.00	20.00	20.00		Aceptable
TRIMESTRE 2	20.00	20.00	20.00		Aceptable
TRIMESTRE 3	20.00	20.00	20.00		Aceptable
TRIMESTRE 4	20.00	20.00	20.00		Aceptable
Total:	80.00	80.00	80.00		


ACTIVIDAD 08554002003

Nombre de Indicador:	PORCENTAJE DE APOYO A LA POBLACIÓN DESEMPLEADA	Línea Base:	100.00 Porcentaje
-----------------------------	--	--------------------	-------------------

Metas					
Periodo	Programado Inicial	Programado Modificado	Logrado	Justificación	Semaforo
TRIMESTRE 1	0.00	0.00	0.00		Acceptable
TRIMESTRE 2	0.00	0.00	0.00		Acceptable
TRIMESTRE 3	0.00	25.00	25.00		Acceptable
TRIMESTRE 4	0.00	25.00	25.00		Acceptable
Total:	0.00	50.00	50.00		

P.A. 

 Firma del Titular de la Dependencia



 Firma del Titular Administrativo



**H. AYUNTAMIENTO DE TIJUANA
TESORERÍA MUNICIPAL
RENDICIÓN DE CUENTAS
CUARTO AVANCE TRIMESTRAL PROGRAMÁTICO
EJERCICIO FISCAL 2025**



DATOS GENERALES

Programa:	Fideicomiso fondos Tijuana	Fecha:	13-OCT-25
Periodo de Ejecución:	Inicio: 2025-01-01 Fin: 2025-12-31	Número de programa:	56
Tipo de programa:	Gobierno	Costo autorizado del Programa:	0.00
Cobertura:	Municipio (AGEM)		
Unidad Responsable:			
Ramo:	08 SECRETARÍA DE DESARROLLO ECONÓMICO		
Unidad Ejecutora del Gasto:	007 SEDETI - FFT - FIDEICOMISO FONDOS TIJUANA		
Plan de desarrollo:			
Eje Operativo:	Tijuana Pacífica: Juntos en la Construcción de la Paz		
Objetivo:			
Estrategía:			
Línea de Acción:			
Propósito Institucional:	CONTRIBUIR A LA DISMINUSIÓN DE LA POBREZA MEDIANTE EL OTORGAMIENTO DE FINANCIAMIENTOS A MIPYME, EMPRENDEDORES Y SUBSIDIOS A ORGANISMOS NO GUBERNAMENTALES		

MATRIZ DE INDICADORES

FIN 08561001000

Nombre de Indicador:	Porcentaje de pobreza laboral	Línea Base:	23.00 Porcentaje
Resumen Narrativo:	Contribuir a la disminución de la pobreza mediante el otorgamiento de financiamientos a MIPYME, emprendedores y subsidios a organismos no gubernamentales	Frecuencia de medición	Anual
Interpretación:	Mide la proporción de la población ubicada en Tijuana que no puede comprar la canasta alimentaria con su ingreso laboral	Unidad de Medida:	Porcentaje
Medio de Verificación:	Reporte de la evolución de la pobreza laboral realizar por el consejo nacional de evaluación de la política de desarrollo social (CONEVAL).	Sentido:	Desc
Supuesto:	Las Condiciones De Estabilidad De Los Mercados Financiero Y Laboral Se Recuperan Y Mejoran Los Niveles De Crecimiento Económico	Dimensión:	Eficacia
Método de Cálculo:	(Personas que no pueden acceder a la canasta alimentaria con su ingreso*total de la población económicamente activa)100	Tipo de Indicador:	Estratégico

Metas

Periodo	Programado Inicial	Programado Modificado	Logrado	Justificación	Semaforo
TRIMESTRE 4	20.00	20.00	20.00		Aceptable
Total:	20.00	20.00	20.00		

PROPOSITO 08562001000

Nombre de Indicador:	Porcentaje de proyectos financiados	Línea Base:	80.00 Porcentaje
Resumen Narrativo:	Unidades productivas inician su negocio propio o expanden el ya establecido mientras que organismos no gubernamentales efectúan su proyecto estratégico	Frecuencia de medición	Semestral
Interpretación:	Del total de proyectos y solicitudes de crédito aprobadas, este indicador mostrará que porcentaje de las solicitadas han recibido el recurso económico.	Unidad de Medida:	Porcentaje
Medio de Verificación:	Reporte interno realizado por el área administrativa del Fideicomiso Fondos Tijuana.	Sentido:	Asc
Supuesto:	La Poblacion Emprendedora Y Organizaciones No Gubernamentales Utilizan El Recurso Para Los Propositos Establecidos En Sus Solicitudes	Dimensión:	Eficacia
Método de Cálculo:	(Total de proyectos que han recibido financiamiento/Total de proyectos aprobados)*100	Tipo de Indicador:	Estratégico

Metas					
Periodo	Programado Inicial	Programado Modificado	Logrado	Justificación	Semaforo
SEMESTRE1	40.00	40.00	40.00		Aceptable
SEMESTRE2	40.00	40.00	40.00		Aceptable
Total:	80.00	80.00	80.00		

COMPONENTE 08563001000

Nombre de Indicador:	Porcentaje de créditos aprobados	Línea Base:	100.00 Porcentaje
Resumen Narrativo:	Créditos para fortalecer las actividades productivas de las MIPYMES y emprendedores de la ciudad de Tijuana aprobadas	Frecuencia de medición	Trimestral
Interpretación:	De todas solicitudes de crédito sesionadas por el comité técnico del Fideicomiso Fondos Tijuana, este indicador muestra que porcentaje fue aprobado	Unidad de Medida:	Porcentaje
Medio de Verificación:	Reporte interno de créditos aprobados a través del Fideicomiso Fondos Tijuana asentados en minuta, ubicada en la Dirección de Fomento Económico	Sentido:	Asc
Supuesto:	Los Solicitantes Conocen Los Requisitos Y Procesos Para Acceder A Los Apoyos Ofertados De Los Diversos Programas Del Fideicomiso	Dimensión:	Eficacia
Método de Cálculo:	(Solicitudes de financiamiento aprobadas/Solicitudes sesionadas en comité)*100	Tipo de Indicador:	Gestión

Metas					
Periodo	Programado Inicial	Programado Modificado	Logrado	Justificación	Semaforo
TRIMESTRE 1	25.00	25.00	25.00		Aceptable
TRIMESTRE 2	25.00	25.00	25.00		Aceptable
TRIMESTRE 3	25.00	25.00	25.00		Aceptable
TRIMESTRE 4	25.00	25.00	25.00		Aceptable
Total:	100.00	100.00	100.00		

ACTIVIDAD 08564001001

Nombre de Indicador:	Porcentaje de creación de expedientes de solicitudes de crédito	Línea Base:	100.00 Porcentaje
Resumen Narrativo:	Generación y recopilación de expedientes de solicitudes de crédito	Frecuencia de medición	Trimestral
Interpretación:	De todas solicitudes de crédito recibidas, este indicador muestra que porcentaje se le generó un expediente para enviarse al comité técnico del Fideicomiso Fondos Tijuana. Sólo se consideran aquellas solicitudes que cuentan con los requisitos solicitados en la convocatoria del programa	Unidad de Medida:	Porcentaje
Medio de Verificación:	Minutas de Comité Técnico del Fideicomiso Fondos Tijuana, ubicadas físicamente en la SEDETI 2025. Formatos disponible para la solicitud en https://www.tijuana.gob.mx/dependencias/SEDETI/fondo.aspx	Sentido:	Asc
Supuesto:	Las Personas Interesadas Sujetas De Apoyo, Solicitan Recursos A Traves Del Fideicomiso Fondos Tijuana Para Emprendimiento	Dimensión:	Eficacia
Método de Cálculo:	(Expedientes generados/Solicitudes de créditos recibidas)*100	Tipo de Indicador:	Gestión

Metas					
Periodo	Programado Inicial	Programado Modificado	Logrado	Justificación	Semaforo
TRIMESTRE 1	25.00	25.00	25.00		Aceptable
TRIMESTRE 2	25.00	25.00	25.00		Aceptable
TRIMESTRE 3	25.00	25.00	25.00		Aceptable
TRIMESTRE 4	25.00	25.00	25.00		Aceptable
Total:	100.00	100.00	100.00		

COMPONENTE 08563002000

Nombre de Indicador:	Porcentaje de proyectos estratégicos aprobados	Línea Base:	100.00 Porcentaje
Resumen Narrativo:	Proyectos de organismos no gubernamentales para fomentar la promoción y el desarrollo económico en la ciudad aprobados	Frecuencia de medición	Trimestral
Interpretación:	De todos los proyectos sesionados por el comité técnico del Fideicomiso Fondos Tijuana, este indicador muestra que porcentaje fue aprobado	Unidad de Medida:	Porcentaje
Medio de Verificación:	Listas de subsidios aprobados a través del Fideicomiso Fondos Tijuana, ubicada en la Dirección de Fomento Económico 2025.	Sentido:	Asc
Supuesto:	Los Interesados Sujetos De Apoyo, Solicitan Recursos A Traves Del Fideicomiso Fondos Tijuana Para Proyectos Y Eventos.	Dimensión:	Eficacia

Método de Cálculo: (Proyectos estratégicos aprobados/Proyectos estratégicos sesionados en comité)*100

Tipo de Indicador: Gestión

Metas					
Periodo	Programado Inicial	Programado Modificado	Logrado	Justificación	Semaforo
TRIMESTRE 1	25.00	25.00	25.00		Aceptable
TRIMESTRE 2	25.00	25.00	25.00		Aceptable
TRIMESTRE 3	25.00	25.00	25.00		Aceptable
TRIMESTRE 4	25.00	25.00	25.00		Aceptable
Total:	100.00	100.00	100.00		

ACTIVIDAD 08564002001

Nombre de Indicador: Porcentaje de creación de expedientes de proyectos estratégicos **Línea Base:** 100.00 Porcentaje

Resumen Narrativo: Generación y recopilación de expedientes sobres propuestas de proyectos estratégicos **Frecuencia de medición:** Trimestral

Interpretación: De todos los proyectos recibidas, este indicador muestra que porcentaje se le generó un expediente para enviarse al comité técnico del Fideicomiso Fondos Tijuana. Sólo se consideran aquellas solicitudes que cuentan con los requisitos solicitados en la convocatoria del programa **Unidad de Medida:** Porcentaje

Medio de Verificación: Minutas de Comité Técnico del Fideicomiso Fondos Tijuana, ubicadas físicamente en la SEDETI 2025, en la cual especifica los proyectos aprobados. <https://www.tijuana.gob.mx/dependencias/SEDETI/fondo.aspx> **Sentido:** Asc

Supuesto: Los Solicitantes Cumplen Con Los Requisitos Establecidos En Las Convocatorias Vigentes Del Programa. **Dimensión:** Eficacia

Método de Cálculo: (Expedientes de proyectos generados/Proyectos recibidos)*100 **Tipo de Indicador:** Gestión

Metas					
Periodo	Programado Inicial	Programado Modificado	Logrado	Justificación	Semaforo
TRIMESTRE 1	25.00	25.00	25.00		Aceptable
TRIMESTRE 2	25.00	25.00	25.00		Aceptable
TRIMESTRE 3	25.00	25.00	25.00		Aceptable
TRIMESTRE 4	25.00	25.00	25.00		Aceptable
Total:	100.00	100.00	100.00		

ACTIVIDAD 08564002002

Nombre de Indicador: Ciudadanos beneficiados con perspectiva de equidad de género. **Línea Base:** 75.00 Porcentaje

Resumen Narrativo: Se mantiene equilibrio en las acciones del programa para los ciudadanos beneficiados con respecto a la perspectiva de equidad de género . ADECUAR INFORMACION... **Frecuencia de medición:** Trimestral

Interpretación: Mide la perspectiva de equidad de género con las acciones del programa. **Unidad de Medida:** Porcentaje

Medio de Verificación: Minutas de Comité Técnico del Fideicomiso Fondos Tijuana, ubicadas físicamente en la SEDETI 2025. Formatos disponible para la solicitud en <https://www.tijuana.gob.mx/dependencias/SEDETI/fondo.aspx> **Sentido:** Asc

Supuesto: Las Personas Interesadas Sujetas De Apoyo, Solcitan Recursos A Traves Del Fideicomiso Fondos Tijuana Para Emprendimiento **Dimensión:** Eficacia

Método de Cálculo: (Mujeres que se benefician de los bienes o servicios otorgados/hombres que se benefician de los bienes o servicios otorgados)*100 **Tipo de Indicador:** Gestión

Resumen Narrativo: ORGANIZACIÓN FERIAS DE EMPLEO Y PROMOCION DE BOLSA DE TRABAJO PARA MEJORAR LA OPORTUNIDADES DE EMPLEO **Frecuencia de medición** Trimestral

Interpretación: Muestra el porcentaje de cumplimiento de las ferias de empleo realizadas en relación a las ferias programadas en el año **Unidad de Medida:** Porcentaje

Medio de Verificación: INFORME DE LAS FERIAS DE EMPLEO REALIZADAS ASÍ COMO EL BOLETÍN MENSUAL ELABORADO Y PUBLICADO POR LA DIRECCIÓN DE FOMENTO ECONÓMICO DE SEDETI. DISPONIBLE DE MANERA MENSUAL EN <https://www.tijuana.gob.mx/dependencias/SEDETI/bolsadeTrabajo.aspx> **Sentido:** Asc

Supuesto: Las Personas Asistan A Las Ferias De Empleo Que Se Realizan Mediante Plataforma Digital O De Manera Presencial Que Buscan Empleo Nuevo O Uno Mejor **Dimensión:** Eficiencia

Método de Cálculo: (Ferias de empleo realizadas/Ferias de empleo programadas)*100 **Tipo de Indicador:** Gestión

Metas					
Periodo	Programado Inicial	Programado Modificado	Logrado	Justificación	Semaforo
TRIMESTRE 1	25.00	25.00	25.00		Aceptable
TRIMESTRE 2	25.00	25.00	25.00		Aceptable
TRIMESTRE 3	25.00	25.00	25.00		Aceptable
TRIMESTRE 4	25.00	25.00	25.00		Aceptable
Total:	100.00	100.00	100.00		

ACTIVIDAD 08554002004

Nombre de Indicador: Creación y Ejecución de proyectos estratégicos **Línea Base:** 100.00 Porcentaje

Resumen Narrativo: PLANIFICACIÓN ESTRATEGICA , EJECUCIÓN Y CONTROL DE PROYECTOS DE MEJORAS ESTRUCTURALES DE ESPACIOS CON IMPACTO EN LA CIUDAD DE TIJUANA **Frecuencia de medición** Trimestral


Interpretación: Sirve para medir los proyectos creados y ejecutados **Unidad de Medida:** Porcentaje

Medio de Verificación: Evidencia fotográfica, fichas informativas, reportes y fichas técnicas **Sentido:** Asc

Supuesto: Existen Espacios Con Necesidades De Mejoras Estructurales En Puntos Turisticos Estrategicos, Como Lo Son Puentes En Linea Forneriza, Banquetas , Auxiliares Viales, Jardineras; En General Embellecimiento De Impacto Visual De La Ciudad De Tijuana **Dimensión:** Eficacia

Método de Cálculo: (PROFerias de empleo programadasECTOS REALIZADOS/PROFerias de empleo programadasECTOS PROPUESTOS)*100 **Tipo de Indicador:** Gestión

Metas					
Periodo	Programado Inicial	Programado Modificado	Logrado	Justificación	Semaforo
TRIMESTRE 1	0.00	25.00	25.00		Aceptable
TRIMESTRE 2	0.00	25.00	25.00		Aceptable
TRIMESTRE 3	0.00	25.00	25.00		Aceptable
TRIMESTRE 4	0.00	25.00	25.00		Aceptable
Total:	0.00	100.00	100.00		



Firma del Titular de la Dependencia



Firma del Titular Administrativo



**H. AYUNTAMIENTO DE TIJUANA
TESORERÍA MUNICIPAL
RENDICIÓN DE CUENTAS
CUARTO AVANCE TRIMESTRAL PROGRAMÁTICO
EJERCICIO FISCAL 2025**



DATOS GENERALES

Programa:	Educación	Fecha:	23-DEC-24
Periodo de Ejecución:	Inicio: 2025-01-01 Fin: 2025-12-31	Número de programa:	57
Tipo de programa:	Gobierno	Costo autorizado del Programa:	0.00
Cobertura:	Municipio (AGEM)		
Unidad Responsable:			
Ramo:	09 SECRETARÍA DE EDUCACIÓN PÚBLICA MUNICIPAL		
Unidad Ejecutora del Gasto:	001 SEPM - SECRETARÍA DE EDUCACIÓN PÚBLICA MUNICIPAL		
Plan de desarrollo:			
Eje Operativo:	Tijuana Próspera: Desarrollo Económico Sostenible		
Objetivo:			
Estrategia:			
Línea de Acción:			
Propósito Institucional:	Garantizar el Derecho a la Educación Laica, Gratuita, Incluyente, Pertinente y de calidad en todos los tipos, niveles y modalidades del Sistema Educativo Municipal.		

MATRIZ DE INDICADORES

FIN 09571001000

Nombre de Indicador:	Porcentaje de competencia estudiantil mediante disminución del rezago escolar.	Línea Base:	100.00 Porcentaje
Resumen Narrativo:	Contribuir a la generación de competencias mediante la disminución del rezago escolar en educación básica y media superior del Sistema Educativo Municipal.	Frecuencia de medición:	Anual
Interpretación:	Incremento de competencias estudiantil mediante la disminución del rezago escolar.	Unidad de Medida:	Porcentaje
Medio de Verificación:	Reportes emitidos por las inspecciones de nivel básico y por la Dirección de nivel medio superior de la Secretaría de Educación Pública Municipal y publicados en el portal de transparencia.	Sentido:	Asc
Supuesto:	Disminución Del Rezago Escolar En Educación Básica Y Media Superior Del Alumnado Adscritos Al Sistema Educativo Municipal.	Dimensión:	Eficacia
Método de Cálculo:	(número de alumnado que terminan el ciclo escolar/universo de alumnado al inicio del ciclo escolar)*100	Tipo de Indicador:	Estratégico

Metas

Periodo	Programado Inicial	Programado Modificado	Logrado	Justificación	Semaforo
TRIMESTRE 4	100.00	100.00	100.00		Acceptable
Total:	100.00	100.00	100.00		

PROPOSITO 09572001000

Nombre de Indicador:	Porcentaje de estudiantes que concluyen sus estudios	Línea Base:	100.00 Porcentaje
Resumen Narrativo:	Los estudiantes del Sistema Educativo Municipal concluyen sus estudios en educación básica y media superior con las competencias necesarias de acuerdo a los nuevos planes de estudio.	Frecuencia de medición:	Semestral
Interpretación:	Incremento en el número del alumnado que concluyen sus estudios.	Unidad de Medida:	Porcentaje
Medio de Verificación:	Reportes de evaluaciones de habilidades y conocimientos a los alumnos, emitidos por las inspecciones de nivel básico y por la dirección de nivel medio superior de la Secretaría de Educación Pública Municipal y publicados en el portal de transparencia.	Sentido:	Asc
Supuesto:	El Alumnado Adscritos Al Sistema Educativo Municipal Concluyan Estudios De Educación Básica Y Media Superior, Que Generen El Interés De Seguir Estudiando El Nivel Superior.	Dimensión:	Eficacia
Método de Cálculo:	((número de alumnado que concluyen sus estudios/total estudiantes inscritos a la SEPM)/número de semestres a reportar)*100	Tipo de Indicador:	Estratégico

Metas					
Periodo	Programado Inicial	Programado Modificado	Logrado	Justificación	Semaforo
SEMESTRE1	50.00	50.00	50.00		Aceptable
SEMESTRE2	50.00	50.00	50.00		Aceptable
Total:	100.00	100.00	100.00		

COMPONENTE 09573001000

Nombre de Indicador:	Porcentaje de personal docentes que cuentan con estrategias, métodos y metodologías educativas.	Línea Base:	100.00 Porcentaje
Resumen Narrativo:	Capacitación a personal docente para la creación de estrategias, métodos y metodologías educativas, de acuerdo a los planes y programas vigentes.	Frecuencia de medición	Trimestral
Interpretación:	Incremento en personal docente con estrategias, métodos y metodologías para una educación de calidad.	Unidad de Medida:	Porcentaje
Medio de Verificación:	Reportes de capacitación y evaluaciones, emitidos por las inspecciones de nivel básico y por la dirección de nivel medio superior de la Secretaría de Educación Pública Municipal y publicados en el portal de transparencia.	Sentido:	Asc
Supuesto:	El Personal Docente De La Sepm Se Encuentren Capacitados Con Las Estrategias, Métodos Y Metodologías Apropriadados Para Educación De Calidad.	Dimensión:	Eficiencia
Método de Cálculo:	((número de docentes capacitados con estrategias de acuerdo a los planes y programas vigentes/número de docentes adscritos a la SEPM)/número de trimestres a reportar)*100	Tipo de Indicador:	Gestión

Metas					
Periodo	Programado Inicial	Programado Modificado	Logrado	Justificación	Semaforo
TRIMESTRE 1	25.00	25.00	25.00		Aceptable
TRIMESTRE 2	25.00	25.00	25.00		Aceptable
TRIMESTRE 3	25.00	25.00	25.00		Aceptable
TRIMESTRE 4	25.00	25.00	25.00		Aceptable
Total:	100.00	100.00	100.00		

ACTIVIDAD 09574001001

Nombre de Indicador:	Porcentaje de personal docentes capacitados de acuerdo a los planes y programas de estudio vigentes.	Línea Base:	100.00 Porcentaje
Resumen Narrativo:	Administración de padrón de personal docente capacitados y evaluados en estrategias de acuerdo al plan y programas de estudio vigente.	Frecuencia de medición	Trimestral
Interpretación:	Incremento en personal docente capacitado en estrategias y metodologías de acuerdo al plan de estudio vigente.	Unidad de Medida:	Porcentaje
Medio de Verificación:	Reportes de capacitación y evaluaciones, emitidos por las inspecciones de nivel básico y por la dirección de nivel medio superior de la Secretaría de Educación Pública Municipal y publicado en el portal de transparencia.	Sentido:	Asc
Supuesto:	El Personal Docente De La Sepm Se Encuentre Capacitado Con Estrategias, Métodos Y Metodologías Apropriadados Para Una Educación De Calidad.	Dimensión:	Eficiencia
Método de Cálculo:	((número de docentes capacitados para dar clases presenciales y a distancia/número de personal docente adscritos a la SEPM)/número de trimestres a reportar)*100	Tipo de Indicador:	Gestión

Metas					
Periodo	Programado Inicial	Programado Modificado	Logrado	Justificación	Semaforo
TRIMESTRE 1	25.00	25.00	25.00		Aceptable
TRIMESTRE 2	25.00	25.00	25.00		Aceptable
TRIMESTRE 3	25.00	25.00	25.00		Aceptable
TRIMESTRE 4	25.00	25.00	25.00		Aceptable
Total:	100.00	100.00	100.00		

COMPONENTE 09573002000

Nombre de Indicador:	Porcentaje del alumnado y personal docente con herramientas tecnológicas para el uso de TICS	Línea Base:	100.00 Porcentaje
Resumen Narrativo:	La comunidad escolar cuenta con herramientas digitales para acceder al uso de las tecnologías de la información.	Frecuencia de medición	Trimestral

Interpretación:	Incremento en el número de alumnado con dominio del uso de tecnologías de la información.	Unidad de Medida:	Porcentaje
Medio de Verificación:	Reportes emitidos por la coordinación de gestión y vinculación de la SEPM y publicados en el portal de transparencia.	Sentido:	Asc
Supuesto:	El Alumnado Adscrito Al Sistema Educativo Municipal Cuenta Con Herramientas Tecnológicas Que Le Permita El Uso De Las Tecnologías De La Información.	Dimensión:	Eficiencia
Método de Cálculo:	((número de alumnado y personal docente con equipo digital en escuelas municipales/total de alumnado y personal docente inscritos a la SEPM)/número de trimestres a reportar)*100	Tipo de Indicador:	Gestión

Metas					
Periodo	Programado Inicial	Programado Modificado	Logrado	Justificación	Semaforo
TRIMESTRE 1	25.00	25.00	25.00		Aceptable
TRIMESTRE 2	25.00	25.00	25.00		Aceptable
TRIMESTRE 3	25.00	25.00	25.00		Aceptable
TRIMESTRE 4	25.00	25.00	25.00		Aceptable
Total:	100.00	100.00	100.00		

ACTIVIDAD 09574002001			
Nombre de Indicador:	Porcentaje del alumnado con apoyo con equipo digital en escuelas municipales para llevar a cabo sus clases	Línea Base:	100.00 Porcentaje
Resumen Narrativo:	Administración de padrón escuelas con alumnado beneficiados con apoyos en equipos y herramientas para el uso de las tecnologías de la información a las escuelas municipales.	Frecuencia de medición	Trimestral
Interpretación:	Incremento en alumnado beneficiados con infraestructura digital en escuelas municipales	Unidad de Medida:	Porcentaje
Medio de Verificación:	Reportes de evaluaciones de habilidades y conocimientos del alumnado, emitidos por las inspecciones de nivel básico y por la dirección de nivel medio superior de la Secretaría de Educación Pública Municipal y publicados en el portal de transparencia.	Sentido:	Asc
Supuesto:	El Alumnado Adscrito Al Sistema Educativo Municipal Cuenta Con Las Herramientas Tecnológicas Para Llevar A Cabo Sus Clases.	Dimensión:	Eficiencia
Método de Cálculo:	((número de alumnado beneficiadas con infraestructura digital en escuelas Públicas municipales/total de estudiantes inscritos a la SEPM)/número de trimestres a reportar)*100	Tipo de Indicador:	Gestión

Metas					
Periodo	Programado Inicial	Programado Modificado	Logrado	Justificación	Semaforo
TRIMESTRE 1	25.00	25.00	25.00		Aceptable
TRIMESTRE 2	25.00	25.00	25.00		Aceptable
TRIMESTRE 3	25.00	25.00	25.00		Aceptable
TRIMESTRE 4	25.00	25.00	25.00		Aceptable
Total:	100.00	100.00	100.00		

COMPONENTE 09573003000			
Nombre de Indicador:	Porcentaje de escuelas municipales beneficiadas con equipamiento y mantenimiento que favorezca enseñanza y aprendizaje de la comunidad escolar.	Línea Base:	100.00 Porcentaje
Resumen Narrativo:	Dotar de infraestructura física a las escuelas municipales para brindar un servicio de calidad, que se refleje en logro educativo.	Frecuencia de medición	Trimestral
Interpretación:	Incremento de infraestructura en escuelas municipales.	Unidad de Medida:	Porcentaje
Medio de Verificación:	Reportes Emitidos por la coordinación de gestión y vinculación de la SEPM y publicados en el portal de transparencia	Sentido:	Asc
Supuesto:	Las Escuelas Municipales Cuenten Con Equipamiento Físico Necesario Que Favorezcan A La Enseñanzas Y Aprendizajes De La Comunidad Escolar.	Dimensión:	Eficiencia
Método de Cálculo:	((número escuelas beneficiadas con infraestructura/total de escuelas municipales)/número de trimestres a reportar)*100	Tipo de Indicador:	Gestión

Metas					
Periodo	Programado Inicial	Programado Modificado	Logrado	Justificación	Semaforo
TRIMESTRE 1	25.00	25.00	25.00		Aceptable
TRIMESTRE 2	25.00	25.00	25.00		Aceptable
TRIMESTRE 3	25.00	25.00	25.00		Aceptable
TRIMESTRE 4	25.00	25.00	25.00		Aceptable
Total:	100.00	100.00	100.00		

ACTIVIDAD 09574003001

Nombre de Indicador:	Porcentaje de escuelas municipales con mejora en infraestructura física para ofrecer un servicio de equidad e inclusión.	Línea Base:	100.00 Porcentaje
Resumen Narrativo:	Administración de padrón de escuelas con mejoras en infraestructura física.	Frecuencia de medición:	Trimestral
Interpretación:	Incremento en infraestructura física en escuelas municipales.	Unidad de Medida:	Porcentaje
Medio de Verificación:	Reportes Emitidos por la coordinación de gestión y vinculación de la SEPM y publicados en el portal de transparencia	Sentido:	Asc
Supuesto:	Las Escuelas Municipales Cuenten Con Equipamiento Físico Necesario Que Favorezcan A La Enseñanzas Y Aprendizajes De La Comunidad Escolar.	Dimensión:	Eficiencia
Método de Cálculo:	((número de escuelas con infraestructura física para ofrecer un servicio de calidad/total de escuelas municipales)/número de trimestres a reportar)*100	Tipo de Indicador:	Gestión

Metas					
Periodo	Programado Inicial	Programado Modificado	Logrado	Justificación	Semaforo
TRIMESTRE 1	25.00	25.00	25.00		Aceptable
TRIMESTRE 2	25.00	25.00	25.00		Aceptable
TRIMESTRE 3	25.00	25.00	25.00		Aceptable
TRIMESTRE 4	25.00	25.00	25.00		Aceptable
Total:	100.00	100.00	100.00		

COMPONENTE 09573004000

Nombre de Indicador:	Porcentaje de personal docente y alumnado capacitados para emplear estrategias de habilidades socioemocionales	Línea Base:	100.00 Porcentaje
Resumen Narrativo:	Implemento de estrategias y métodos para atender las habilidades socioemocionales en la comunidad escolar.	Frecuencia de medición:	Trimestral
Interpretación:	Incremento en comunidad escolar con estrategias y métodos para atender las habilidades socioemocionales	Unidad de Medida:	Porcentaje
Medio de Verificación:	Reportes de evaluación y seguimiento emitidos por la coordinación académica y de psicopedagogía de la SEPM y publicados en el portal de transparencia.	Sentido:	Asc
Supuesto:	La Comunidad Escolar Del Sistema Educativo Municipal Cuenta Con Las Estrategias Adecuadas Para El Manejo De Habilidades Socioemocionales.	Dimensión:	Eficiencia
Método de Cálculo:	((personal docente y alumnado capacitados para emplear estrategias de habilidades socioemocionales/total de personal docente y alumnado de la SEPM)/número de trimestres a reportar)*100	Tipo de Indicador:	Gestión

Metas					
Periodo	Programado Inicial	Programado Modificado	Logrado	Justificación	Semaforo
TRIMESTRE 1	25.00	25.00	25.00		Aceptable
TRIMESTRE 2	25.00	25.00	25.00		Aceptable
TRIMESTRE 3	25.00	25.00	25.00		Aceptable
TRIMESTRE 4	25.00	25.00	25.00		Aceptable
Total:	100.00	100.00	100.00		

ACTIVIDAD 09574004001

Nombre de Indicador:	Porcentaje de alumnado y personal docente con estrategias socioemocionales adecuadas.	Línea Base:	100.00 Porcentaje
Resumen Narrativo:	Administración de padrón de personal docente y alumnado atendidos en estrategias socioemocionales en la comunidad escolar.	Frecuencia de medición:	Trimestral
Interpretación:	Incremento en comunidad escolar que cuenta con estrategias socioemocionales	Unidad de Medida:	Porcentaje
Medio de Verificación:	Reportes de evaluación y seguimiento emitidos por la coordinación académica y de psicopedagogía de la SEPM y publicados en el portal de transparencia.	Sentido:	Asc


Supuesto: La Comunidad Escolar Del Sistema Educativo Municipal Cuenta Con Las Estrategias Adecuadas Para El Manejo De Habilidades Socioemocionales.

Método de Cálculo: ((Personal docente y alumnado con conocimiento de estrategias socioemocionales/total de personal docente y alumnado de la SEPM)/número de trimestres a reportar)*100


Dimensión: Eficiencia

Tipo de Indicador: Gestión

Metas					
Periodo	Programado Inicial	Programado Modificado	Logrado	Justificación	Semaforo
TRIMESTRE 1	25.00	25.00	25.00		Acceptable
TRIMESTRE 2	25.00	25.00	25.00		Acceptable
TRIMESTRE 3	25.00	25.00	25.00		Acceptable
TRIMESTRE 4	25.00	25.00	25.00		Acceptable
Total:	100.00	100.00	100.00		



Firma del Titular de la Dependencia



Firma del Titular Administrativo



**H. AYUNTAMIENTO DE TIJUANA
TESORERÍA MUNICIPAL
RENDICIÓN DE CUENTAS
CUARTO AVANCE TRIMESTRAL PROGRAMÁTICO
EJERCICIO FISCAL 2025**



DATOS GENERALES

Programa:	Delegación La Presa, A.L.R.	Fecha:	23-DEC-24
Periodo de Ejecución:	Inicio: 2025-01-01 Fin: 2025-12-31	Número de programa:	59
Tipo de programa:	Gobierno	Costo autorizado del Programa:	0.00
Cobertura:	Municipio (AGEM)		
Unidad Responsable:			
Ramo:	12 DELEGACIONES MUNICIPALES (ÓRGANOS DESCONCENTRADOS)		
Unidad Ejecutora del Gasto:	003 OD - DLP- DEPTO DE OBRAS Y SERVICIOS PÚBLICOS DE DEL. LA PRESA ABELARDO L. RODRÍGUEZ		
Plan de desarrollo:			
Eje Operativo:	Tijuana Próspera: Desarrollo Económico Sostenible		
Objetivo:			
Estrategia:			
Línea de Acción:			
Propósito Institucional:	GENERAR CONDICIONES POR MEDIO DE LA GESTIÓN DE GOBIERNO PARA CREAR PROGRAMAS INTEGRALES QUE FORTALEZCAN LA COBERTURA DE SERVICIOS BÁSICOS Y APOYOS SOCIALES PARA MEJORAR EL BIENESTAR SOCIAL Y LA CALIDAD DE VIDA DE LA POBLACIÓN DE ESTA DEMARCACIÓN.		

MATRIZ DE INDICADORES

FIN 12591001000			
Nombre de Indicador:	PORCENTAJE DE BIENESTAR SOCIAL ALCANZADO	Línea Base:	6.41 Porcentaje
Resumen Narrativo:	CONTRIBUIR AL MEJORAMIENTO DE LA CALIDAD DE VIDA DE LAS Y LOS CIUDADANOS DE LA DELEGACIÓN MUNICIPAL DE LA PRESA, A.L.R. MEDIANTE UN ENTORNO URBANO MEJORADO Y LA INCLUSIÓN SOCIAL	Frecuencia de medición	Anual
Interpretación:	REPRESENTA EL PORCENTAJE DE HABITANTES DE LA DELEGACIÓN DE LA PRESA A.L.R. BENEFICIADOS CON LOS SERVICIOS PÚBLICOS Y PROGRAMAS SOCIALES EN RELACIÓN CON LOS 271,157 HABITANTES DE LA DELEGACIÓN DE LA PRESA, A.L.R.	Unidad de Medida:	Porcentaje De Bienestar Social Alcanzado
Medio de Verificación:	REPORTES DE PARTICIPACIÓN CIUDADANA Y SERVICIOS OTORGADOS EMITIDOS MENSUALMENTE POR LOS DEPARTAMENTOS DE OBRAS PÚBLICAS, CONTROL URBANO, OFICIALES 03 Y 07 DE REGISTRO CIVIL Y DESARROLLO COMUNITARIO, UBICADOS FÍSICAMENTE EN EL DEPARTAMENTO DE ADMINISTRACIÓN EN EL AREA DE CONTROL PRESUPUESTAL	Sentido:	Asc
Supuesto:	La Ciudadanía Tiene Acceso Y Participación En Los Servicios Públicos Y Programas Sociales, No Se Presenta Ninguna Contingencia De Salud, Ambiental, Ni Situación Extraordinaria	Dimensión:	Eficacia
Método de Cálculo:	$(157)/TOTAL DE HABITANTES DE LA DEMARCACIÓN DE LA PRESA A.L.R. (271)*100$	Tipo de Indicador:	Estratégico

Metas

Periodo	Programado Inicial	Programado Modificado	Logrado	Justificación	Semaforo
TRIMESTRE 4	30.00	30.00	7.22	No se logró la meta ya que aún faltan ciudadanas y ciudadanos por organizarse y por participar en las jornadas y eventos que realiza la delegación. Así como la falta de interés de la población en realizar trámites que ofrece la delegación.	Crítico
Total:	30.00	30.00	7.22		

PROPOSITO 12592001000

Nombre de Indicador:	PORCENTAJE DE MEJORAMIENTO DE CALIDAD DE VIDA	Línea Base:	14.12 Porcentaje
Resumen Narrativo:	LAS Y LOS CIUDADANOS DE LA DELEGACIÓN MUNICIPAL DE LA PRESA, A.L.R. CUENTAN CON SERVICIOS PÚBLICOS BÁSICOS Y PROGRAMAS DE PROTECCIÓN SOCIAL	Frecuencia de medición	Semestral

Interpretación:	REPRESENTA EL PORCENTAJE DE SERVICIOS PÚBLICOS Y PROGRAMAS SOCIALES OTORGADOS	Unidad de Medida:	Porcentaje De Mejoramiento De Calidad De Vida
Medio de Verificación:	REPORTES DE PARTICIPACIÓN CIUDADANA Y SERVICIOS OTORGADOS EMITIDOS MENSUALMENTE POR LOS DEPARTAMENTOS DE OBRAS PÚBLICAS, CONTROL URBANO, OFICIALÍAS 03 Y 07 DE REGISTRO CIVIL Y DESARROLLO COMUNITARIO, UBICADOS FÍSICAMENTE EN EL DEPARTAMENTO DE ADMINISTRACIÓN EN EL AREA DE CONTROL PRESUPUESTAL	Sentido:	Asc
Supuesto:	La Ciudadanía Tiene Acceso Y Participación En Los Servicios Públicos Y Programas Sociales, No Se Presenta Ninguna Contingencia De Salud, Ambiental O Situación Extraordinaria	Dimensión:	Eficacia
Método de Cálculo:	(RESULTADO SEMESTRAL DEL COMPONENTE 1+RESULTADO SEMESTRAL DEL COMPONENTE 2+RESULTADO SEMESTRAL DEL COMPONENTE 3+RESULTADO SEMESTRAL DEL COMPONENTE 4)/4	Tipo de Indicador:	Estratégico

Metas					
Periodo	Programado Inicial	Programado Modificado	Logrado	Justificación	Semaforo
SEMESTRE 1	40.00	40.00	44.75	La meta se logro superar debido al interés de las y los ciudadanos en los tramites que otorga la delegación.	Aceptable
SEMESTRE 2	40.00	40.00	28.11	La meta no se logró debido a que hubo cambios en el personal administrativo, así como movimientos de titulares de los departamentos de Desarrollo Comunitario y Control Urbano de la Delegación, además de presupuesto reducido para la C1A1 del programa.	Critico
Total:	80.00	80.00	72.86		

COMPONENTE 12593001000			
Nombre de Indicador:	PORCENTAJE DE SERVICIOS PÚBLICOS MEJORADOS	Línea Base:	63.00 Porcentaje
Resumen Narrativo:	SERVICIOS PÚBLICOS MEJORADOS	Frecuencia de medición	Trimestral
Interpretación:	REPRESENTA EL PORCENTAJE DE SERVICIOS PÚBLICOS REALIZADOS EN EL SEMESTRE	Unidad de Medida:	Porcentaje De Servicios Públicos Mejorados
Medio de Verificación:	REPORTES DE SERVICIOS PÚBLICOS REALIZADOS EMITIDOS MENSUALMENTE POR EL DEPARTAMENTO DE OBRAS PÚBLICAS, UBICADOS FÍSICAMENTE EN EL DEPARTAMENTO DE ADMINISTRACIÓN EN EL AREA DE CONTROL PRESUPUESTAL	Sentido:	Asc
Supuesto:	Existen Condiciones Favorables De La Maquinaria, Equipo Y Del Clima, No Se Presenta Ninguna Contingencia De Salud, Ambiental O Extraordinaria	Dimensión:	Eficacia
Método de Cálculo:	(RESULTADO TRIMESTRAL DE LA ACTIVIDAD 1 + RESULTADO TRIMESTRAL DE LA ACTIVIDAD 2 + RESULTADO TRIMESTRAL DE LA ACTIVIDAD 3 + RESULTADO TRIMESTRAL DE LA ACTIVIDAD 4 + RESULTADO TRIMESTRAL DE LA ACTIVIDAD 5 + RESULTADO TRIMESTRAL DE LA ACTIVIDAD 6) /6	Tipo de Indicador:	Gestión

Metas					
Periodo	Programado Inicial	Programado Modificado	Logrado	Justificación	Semaforo
TRIMESTRE 1	20.00	20.00	28.37	Se superó la meta debido al incremento en la recolección de basura ya que se contó con 3 unidades recolectoras.	Critico
TRIMESTRE 2	20.00	20.00	13.85	No se logro la meta debido a la disminución del presupuesto y se encontraban unidades inactivas que imposibilitaban el cumplimiento de las actividades.	Critico
TRIMESTRE 3	20.00	20.00	15.20	No se logró la meta debido a la disminución del presupuesto para la ejecución de la actividad 1.	Critico
TRIMESTRE 4	20.00	20.00	16.66	No se logró la meta unidades inactivas, que siguen pendientes en talleres municipales para su reparación y debido a esto no logramos llevar a acabo las actividades del departamento	Critico
Total:	80.00	80.00	74.08		

ACTIVIDAD 12594001001			
Nombre de Indicador:	PORCENTAJE DE BACHEO DE VIALIDADES	Línea Base:	43.00 Porcentaje
Resumen Narrativo:	REPARACIÓN DE PAVIMENTO EN CALLES Y AVENIDAS	Frecuencia de medición	Trimestral
Interpretación:	REPRESENTA EL PORCENTAJE DE M2 DE BACHEO REALIZADOS EN RELACIÓN A LOS M2 DE BACHEO PROGRAMADOS POR EL DEPARTAMENTO DE OBRAS Y SERVICIOS PÚBLICOS	Unidad de Medida:	Porcentaje De Bacheo De Vialidades

Medio de Verificación: REPORTE DE BACHEO EMITIDOS MENSUALMENTE POR EL DEPARTAMENTO DE OBRAS PÚBLICAS, UBICADOS FÍSICAMENTE EN EL DEPARTAMENTO DE ADMINISTRACIÓN EN EL ÁREA DE CONTROL PRESUPUESTAL **Sentido:** Asc

Supuesto: Existen Condiciones Favorables De La Maquinaria, Equipo Y Del Clima, No Se Presenta Ninguna Contingencia De Salud, Ambiental O Extraordinaria **Dimensión:** Eficacia

Método de Cálculo: (M2 DE BACHEO REALIZADOS EN EL TRIMESTRE/M2 DE BACHEO PROGRAMADOS EN EL TRIMESTRE) *100 **Tipo de Indicador:** Gestión

Metas					
Periodo	Programado Inicial	Programado Modificado	Logrado	Justificación	Semaforo
TRIMESTRE 1	20.00	20.00	20.00		Aceptable
TRIMESTRE 2	20.00	20.00	0.00	La meta programada no se logro debido a la disminución presupuestal en las partidas 24902, 61501, 61401, como resultado de la reasignación de actividades a la SDTUA. Adicionalmente, no fue posible realizar la modificación programática a tiempo , derivado de los cambios recientes en el personal administrativo, situación que generó retrasos en los procesos .	Critico
TRIMESTRE 3	20.00	20.00	0.00	La meta programada no se logro debido a la disminución presupuestal en las partidas 24902, 61501, 61401, como resultado de la reasignación de actividades a la SDTUA. Adicionalmente, no fue posible realizar la modificación programática a tiempo, derivado de cambios en el personal administrativo, situación que generó retrasos en los procesos.	Critico
TRIMESTRE 4	20.00	20.00	0.00	La meta programada no se logro, la actividad de pavimentación la lleva acabo directamente el ramo 33, seguimos en espera de que se atiendan las peticiones que se hacen llegar por medio de fichas técnicas. Con lo que respecta al Re encarpetao por cambios administrativos en la Delegación no se enviaron en tiempo y forma SDTUA las solicitudes.	Critico
Total:	80.00	80.00	20.00		

ACTIVIDAD 12594001002

Nombre de Indicador: PORCENTAJE DE MOTOCONFORMADO DE CAMINOS DE TERRACERÍAS **Línea Base:** 65.22 Porcentaje

Resumen Narrativo: REHABILITACIÓN DE CAMINOS DE TERRACERÍA **Frecuencia de medición** Trimestral

Interpretación: REPRESENTA EL PORCENTAJE DE M2 DE MOTOCONFORMADO REALIZADOS, EN RELACIÓN A LOS M2 DE MOTOCOFORMADO PROGRAMADOS POR EL DEPARTAMENTO DE OBRAS Y SERVICIOS PÚBLICOS **Unidad de Medida:** Porcentaje De Motoconformado De Caminos De Terracerías

Medio de Verificación: REPORTE DE MOTOCONFORMADO EMITIDOS MENSUALMENTE POR EL DEPARTAMENTO DE OBRAS PÚBLICAS, UBICADOS FÍSICAMENTE EN EL DEPARTAMENTO DE ADMINISTRACIÓN EN EL ÁREA DE CONTROL PRESUPUESTAL **Sentido:** Asc

Supuesto: Existen Condiciones Favorables De La Maquinaria, Equipo Y Del Clima, No Se Presenta Ninguna Contingencia De Salud, Ambiental O Extraordinaria **Dimensión:** Eficacia

Método de Cálculo: (M2 DE MOTOCONFORMADO REALIZADOS EN EL TRIMESTRE /M2 DE MOTOCONFORMADO PROGRAMADOS EN EL TRIMESTRE) *100 **Tipo de Indicador:** Gestión

Metas					
Periodo	Programado Inicial	Programado Modificado	Logrado	Justificación	Semaforo
TRIMESTRE 1	20.00	20.00	8.98	No se logró la meta ya que la motoconformadora estuvo fuera de servicio por llantas y cuchillas en mal estado.	Critico
TRIMESTRE 2	20.00	20.00	20.00		Aceptable
TRIMESTRE 3	20.00	20.00	20.00		Aceptable
TRIMESTRE 4	20.00	20.00	20.00		Aceptable
Total:	80.00	80.00	68.98		

ACTIVIDAD 12594001003

Nombre de Indicador: PORCENTAJE DE MANTENIMIENTO DE SEÑALAMIENTO VIAL **Línea Base:** 57.14 Porcentaje

Resumen Narrativo: CONSERVACIÓN DE SEÑALAMIENTO VIAL **Frecuencia de medición** Trimestral

Interpretación: REPRESENTA EL PORCENTAJE DE ML DE MANTENIMIENTO VIAL REALIZADOS EN RELACIÓN A LOS ML DE MANTENIMIENTO VIAL PROGRAMADOS POR EL DEPARTAMENTO DE OBRAS Y SERVICIOS PÚBLICOS **Unidad de Medida:** Porcentaje De Mantenimiento De Señalamiento Vial

Medio de Verificación: REPORTES DE SERVICIOS DE MANTENIMIENTO VIAL EMITIDOS MENSUALMENTE POR EL DEPARTAMENTO DE OBRAS PÚBLICAS, UBICADOS FÍSICAMENTE EN EL DEPARTAMENTO DE ADMINISTRACIÓN EN EL AREA DE CONTROL PRESUPUESTAL **Sentido:** Asc

Supuesto: Existen Condiciones Favorables Del Clima, No Se Presenta Ninguna Contingencia De Salud, Ambiental O Extraordinaria **Dimensión:** Eficacia

Método de Cálculo: (METROS LINEALES REALIZADOS EN EL TRIMESTRE/METROS LINEALES PROGRAMADOS EN EL TRIMESTRE)*100 **Tipo de Indicador:** Gestión

Metas					
Periodo	Programado Inicial	Programado Modificado	Logrado	Justificación	Semaforo
TRIMESTRE 1	20.00	20.00	20.00		Aceptable
TRIMESTRE 2	20.00	20.00	20.00		Aceptable
TRIMESTRE 3	20.00	20.00	20.00		Aceptable
TRIMESTRE 4	20.00	20.00	20.00		Aceptable
Total:	80.00	80.00	80.00		

ACTIVIDAD 12594001004

Nombre de Indicador: PORCENTAJE DE RECOLECCIÓN DE BASURA **Línea Base:** 73.00 Porcentaje

Resumen Narrativo: RECOLECCIÓN DE BASURA EN VIALIDADES **Frecuencia de medición:** Trimestral

Interpretación: REPRESENTA EL PORCENTAJE DE TONELADAS DE BASURA RECOLECTADA EN RELACIÓN A LAS TONELADAS PROGRAMADAS POR EL DEPARTAMENTO DE OBRAS Y SERVICIOS PÚBLICOS **Unidad de Medida:** Porcentaje De Recolección De Basura

Medio de Verificación: REPORTES DE RECOLECCIÓN DE BASURA EMITIDOS MENSUALMENTE POR EL DEPARTAMENTO DE OBRAS PÚBLICAS, UBICADOS FÍSICAMENTE EN EL DEPARTAMENTO DE ADMINISTRACIÓN EN EL AREA DE CONTROL PRESUPUESTAL **Sentido:** Asc

Supuesto: Existen Condiciones Favorables Del Equipo Y Del Clima, No Se Presenta Ninguna Contingencia De Salud, Ambiental O Extraordinaria **Dimensión:** Eficacia

Método de Cálculo: (TONELADAS DE BASURA RECOLECTADA EN EL TRIMESTRE/TONELADAS DE BASURA PROGRAMADAS EN EL TRIMESTRE)*100 **Tipo de Indicador:** Gestión

Metas					
Periodo	Programado Inicial	Programado Modificado	Logrado	Justificación	Semaforo
TRIMESTRE 1	20.00	20.00	106.48	Se superó la meta ya que se contó con 2 camiones más para la recolección de basura.	Critico
TRIMESTRE 2	20.00	20.00	20.00		Aceptable
TRIMESTRE 3	20.00	20.00	20.00		Aceptable
TRIMESTRE 4	20.00	20.00	20.00		Aceptable
Total:	80.00	80.00	166.48		

ACTIVIDAD 12594001005

Nombre de Indicador: PORCENTAJE DE REPARACIÓN DE LUMINARIAS **Línea Base:** 72.00 Porcentaje

Resumen Narrativo: REPARACIÓN DE LUMINARIAS **Frecuencia de medición:** Trimestral

Interpretación: REPRESENTA EL PORCENTAJE DE LUMINARIAS REPARADAS EN RELACIÓN A LAS PROGRAMADAS POR EL DEPARTAMENTO DE OBRAS Y SERVICIOS PÚBLICOS **Unidad de Medida:** Porcentaje De Reparación De Luminarias

Medio de Verificación: REPORTES DE REPARACIÓN DE LUMINARIAS EMITIDOS MENSUALMENTE POR EL DEPARTAMENTO DE OBRAS Y SERVICIOS PÚBLICOS, UBICADOS FÍSICAMENTE EN EL DEPARTAMENTO DE ADMINISTRACIÓN EN EL AREA DE CONTROL PRESUPUESTAL **Sentido:** Asc

Supuesto: Existen Condiciones Favorables Del Equipo Y Del Clima, No Se Presenta Ninguna Contingencia De Salud, Ambiental O Extraordinaria **Dimensión:** Eficacia

Método de Cálculo: (TOTAL DE LUMINARIAS REPARADAS EN EL TRIMESTRE/TOTAL DE LUMINARIAS PROGRAMADAS EN EL TRIMESTRE)*100 **Tipo de Indicador:** Gestión

Metas					
Periodo	Programado Inicial	Programado Modificado	Logrado	Justificación	Semaforo
TRIMESTRE 1	20.00	20.00	14.77	No se logró la meta debido a que la canastilla de la grúa se descompuso.	Critico
TRIMESTRE 2	20.00	20.00	3.10	Debido a que unidad asignada para el área se encontraba en espera para su reparación por falla eléctrica es que no se logro la meta establecida.	Critico
TRIMESTRE 3	20.00	20.00	20.00		Aceptable
TRIMESTRE 4	20.00	20.00	20.00		Aceptable
Total:	80.00	80.00	57.87		

ACTIVIDAD 12594001006

Nombre de Indicador:	PORCENTAJE DE MANTENIMIENTO DE AREAS VERDES Y ESPACIOS PÚBLICOS	Línea Base:	70.00 Porcentaje
Resumen Narrativo:	CONSERVACIÓN DE PARQUES, JARDINES Y ESPACIOS PÚBLICOS	Frecuencia de medición	Trimestral
Interpretación:	REPRESENTA EL PORCENTAJE DE M2 DE MANTENIMIENTO REALIZADOS EN RELACIÓN A LOS M2 DE MANTENIMIENTO PROGRAMADOS POR EL DEPARTAMENTO DE OBRAS Y SERVICIOS PÚBLICOS	Unidad de Medida:	Porcentaje De Mantenimiento De Areas Verdes Y Espacios Públicos
Medio de Verificación:	REPORTES DE MANTENIMIENTO DE PARQUES, JARDINES Y ESPACIOS PÚBLICOS EMITIDOS MENSUALMENTE POR EL DEPARTAMENTO DE OBRAS PÚBLICAS, UBICADOS FÍSICAMENTE EN EL DEPARTAMENTO DE ADMINISTRACIÓN EN EL AREA DE CONTROL PRESUPUESTAL	Sentido:	Asc
Supuesto:	Existen Condiciones Favorables De La Maquinaria Y Equipo, Del Clima, No Se Presenta Ninguna Contingencia De Salud, Ambiental O Extraordinaria	Dimensión:	Eficacia
Método de Cálculo:	(METROS CUADRADOS REALIZADOS EN EL TRIMESTRE/METROS CUADRADOS PROGRAMADOS EN EL TRIMESTRE) *100	Tipo de Indicador:	Gestión

Metas					
Periodo	Programado Inicial	Programado Modificado	Logrado	Justificación	Semaforo
TRIMESTRE 1	20.00	20.00	20.00		Aceptable
TRIMESTRE 2	20.00	20.00	20.00		Aceptable
TRIMESTRE 3	20.00	20.00	20.00		Aceptable
TRIMESTRE 4	20.00	20.00	20.00		Aceptable
Total:	80.00	80.00	80.00		

COMPONENTE 12593002000

Nombre de Indicador:	PORCENTAJE DE TRÁMITES AUTORIZADOS	Línea Base:	77.00 Porcentaje
Resumen Narrativo:	COMERCIO ESTABLECIDO Y EDIFICACIONES REGULADOS	Frecuencia de medición	Trimestral
Interpretación:	REPRESENTA EL PORCENTAJE DE TRÁMITES AUTORIZADOS EN RELACIÓN A LOS TRÁMITES SOLICITADOS POR LA CIUDADANÍA	Unidad de Medida:	Porcentaje De TrÁmites Autorizados
Medio de Verificación:	REPORTE DE TRÁMITES AUTORIZADOS EMITIDOS MENSUALMENTE POR EL DEPARTAMENTO DE CONTROL URBANO, UBICADOS FÍSICAMENTE EN EL DEPARTAMENTO DE ADMINISTRACIÓN EN EL AREA DE CONTROL PRESUPUESTAL	Sentido:	Asc
Supuesto:	La Ciudadanía Cumple Con La Normatividad Para Regular Las Actividades De Comercio Y Las Acciones De EdificaciÓ, No Se Presenta Ninguna Contingencia De Salud, Ambiental O Extraordinaria	Dimensión:	Eficacia
Método de Cálculo:	(TRÁMITES AUTORIZADOS EN EL TRIMESTRE/TRÁMITES SOLICITADOS EN EL TRIMESTRE) *100	Tipo de Indicador:	Gestión

Metas					
Periodo	Programado Inicial	Programado Modificado	Logrado	Justificación	Semaforo
TRIMESTRE 1	20.00	20.00	16.45	Son los trámites autorizados en base al cumplimiento de la normatividad aplicable.	Critico
TRIMESTRE 2	20.00	20.00	15.55	Son los trámites autorizados en base al cumplimiento de la normatividad aplicable.	Critico
TRIMESTRE 3	20.00	20.00	20.00		Aceptable
TRIMESTRE 4	20.00	20.00	6.80	No fue posible cumplir con la meta programada debido a que no se contaba con firma de autorización en los trámites, por el cambio reciente del titular del departamento de Control Urbano.	Critico
Total:	80.00	80.00	58.80		

ACTIVIDAD 12594002001

Nombre de Indicador:	PORCENTAJE DE TRÁMITES REVISADOS	Línea Base:	81.00 Porcentaje
Resumen Narrativo:	REVISIÓN DE TRÁMITES DE OPERACIÓN DE COMERCIO ESTABLECIDO Y DE ACCIONES DE EDIFICACIÓN	Frecuencia de medición:	Trimestral
Interpretación:	REPRESENTA EL PORCENTAJE DE TRÁMITES DE OPERACION DE COMERCIO ESTABLECIDO Y DE ACCIONES DE EDIFICACION REVISADOS EN RELACIÓN A LOS PROGRAMADOS POR EL DEPARTAMENTO DE CONTROL URBANO	Unidad de Medida:	Porcentaje De TrÁmites Revisados
Medio de Verificación:	REPORTES DE TRÁMITES REVISADOS EMITIDOS MENSUALMENTE POR EL DEPARTAMENTO DE CONTROL URBANO, UBICADOS FISICAMENTE EN EL DEPARTAMENTO DE ADMINISTRACIÓN EN EL AREA DE CONTROL PRESUPUESTAL	Sentido:	Asc
Supuesto:	La Ciudadanía Tramita La Regulación De Sus Actividades De Comercio Y Acciones De Edificación, No Se Presenta Ninguna Contingencia De Salud, Ambiental O Extraordinaria	Dimensión:	Eficacia
Método de Cálculo:	(TRÁMITES REVISADOS EN EL TRIMESTRE /TRÁMITES PROGRAMADOS EN EL TRIMESTRE)*100	Tipo de Indicador:	Gestión

Metas					
Periodo	Programado Inicial	Programado Modificado	Logrado	Justificación	Semaforo
TRIMESTRE 1	20.00	20.00	35.14	Los trámites ingresados depende de la necesidad de trámite de la ciudadanía	Critico
TRIMESTRE 2	20.00	20.00	31.69	La meta se supero debido a que los tramites ingresados debido a que se tuvo alta demanda por parte de la ciudadanía	Critico
TRIMESTRE 3	20.00	20.00	20.00		Aceptable
TRIMESTRE 4	20.00	20.00	20.00		Aceptable
Total:	80.00	80.00	106.83		

ACTIVIDAD 12594002002

Nombre de Indicador:	PORCENTAJE DE INSPECCIONES REALIZADAS	Línea Base:	84.00 Porcentaje
Resumen Narrativo:	INSPECCIÓN Y VERIFICACIÓN DE ACTIVIDADES DE COMERCIO ESTABLECIDO Y DE ACCIONES DE EDIFICACIÓN	Frecuencia de medición:	Trimestral
Interpretación:	REPRESENTA EL PORCENTAJE DE INSPECCIONES DE ACTIVIDADES DE COMERCIO ESTABLECIDO Y DE ACCIONES DE EDIFICACION REALIZADAS EN RELACIÓN A LAS PROGRAMADAS POR EL DEPARTAMENTO DE CONTROL URBANO	Unidad de Medida:	Porcentaje De Inspecciones Realizadas
Medio de Verificación:	REPORTES DE INSPECCIONES REALIZADAS EMITIDOS MENSUALMENTE POR EL DEPARTAMENTO DE CONTROL URBANO, UBICADOS FISICAMENTE EN EL DEPARTAMENTO DE ADMINISTRACIÓN EN EL AREA DE CONTROL PRESUPUESTAL	Sentido:	Asc
Supuesto:	Se Aplica El Reglamento Para Las Actividades De Comercio Y Acciones De Edificación, No Se Presenta Ninguna Contingencia De Salud, Ambiental O Extraordinaria	Dimensión:	Eficacia
Método de Cálculo:	(INSPECCIONES REALIZADAS EN EL TRIMESTRE/INSPECCIONES PROGRAMADAS EN EL TRIMESTRE) *100	Tipo de Indicador:	Gestión

Metas					
Periodo	Programado Inicial	Programado Modificado	Logrado	Justificación	Semaforo
TRIMESTRE 1	20.00	20.00	54.45	Se superó la meta ya que ingresaron más trámites de los programados por necesidad de la ciudadanía.	Critico
TRIMESTRE 2	20.00	20.00	15.95	No se logro la meta establecida debido a que la unidad vehicular asignada se encontraba inactiva ya que requiere el reemplazo del sistema de cambios .	Critico
TRIMESTRE 3	20.00	20.00	20.00		Aceptable
TRIMESTRE 4	20.00	20.00	8.24	No fue posible cumplir con la meta programada debido por el cambio reciente del titular del departamento de Control Urbano.	Critico
Total:	80.00	80.00	98.64		

COMPONENTE 12593003000

Nombre de Indicador:	PORCENTAJE DE TRÁMITES Y REGISTROS ATENDIDOS	Línea Base:	100.00 Porcentaje
Resumen Narrativo:	TRÁMITES Y REGISTROS DE LA IDENTIDAD JURÍDICA DE LAS Y LOS CIUDANOS ATENDIDOS	Frecuencia de medición	Trimestral
Interpretación:	REPRESENTA EL PORCENTAJE DE TRÁMITES ATENDIDOS EN RELACIÓN A LOS TRÁMITES SOLICITADOS POR LA CIUDADANÍA	Unidad de Medida:	Porcentaje De Trámites Y Registros Atendidos
Medio de Verificación:	REPORTES DE TRÁMITES Y REGISTROS ATENDIDOS EMITIDOS MENSUALMENTE POR LAS OFICIALÍAS 03 Y 07 DE REGISTRO CIVIL, UBICADOS FISICAMENTE EN EL DEPARTAMENTO DE ADMINISTRACIÓN EN EL AREA DE CONTROL PRESUPUESTAL	Sentido:	Asc
Supuesto:	Trámites Y Registros De La Identidad Jurídica De La Población, No Se Presenta Ninguna Contingencia De Salud, Ambiental O Extraordinaria	Dimensión:	Eficacia
Método de Cálculo:	(TRÁMITES INSPECCIONES PROGRAMADAS EN EL TRIMESTRE REGISTROS ATENDIDOS EN EL TRIMESTRE /TRÁMITES SOLICITADOS POR LA CIUDADANÍA EN EL TRIMESTRE) *100	Tipo de Indicador:	Gestión

Metas					
Periodo	Programado Inicial	Programado Modificado	Logrado	Justificación	Semaforo
TRIMESTRE 1	25.00	25.00	25.00		Aceptable
TRIMESTRE 2	25.00	25.00	25.00		Aceptable
TRIMESTRE 3	25.00	25.00	25.00		Aceptable
TRIMESTRE 4	25.00	25.00	25.00		Aceptable
Total:	100.00	100.00	100.00		

ACTIVIDAD 12594003001

Nombre de Indicador:	PORCENTAJE DE REGISTROS DE ACTOS Y HECHOS DE IDENTIDAD JURÍDICA	Línea Base:	100.00 Porcentaje
Resumen Narrativo:	INSCRIPCIÓN DE LOS HECHOS Y ACTOS DEL ESTADO CIVIL DE LA CIUDADANÍA	Frecuencia de medición	Trimestral
Interpretación:	REPRESENTA EL PORCENTAJE DE REGISTROS REALIZADOS EN RELACIÓN CON LOS PROGRAMADOS POR LA OFICIALI 03 Y 07 DE REGISTRO CIVIL	Unidad de Medida:	Porcentaje De Registros De Actos Y Hechos De Identidad Jurídica
Medio de Verificación:	REPORTES DE REGISTROS REALIZADOS EMITIDOS MENSUALMENTE POR LAS OFICIALÍAS 03 Y 07 DEL REGISTRO CIVIL, UBICADOS FISICAMENTE EN EL DEPARTAMENTO DE ADMINISTRACIÓN EN EL AREA DE CONTROL PRESUPUESTAL	Sentido:	Asc
Supuesto:	La Población Registra En La Oficialía 03 Y 07 Los Actos Y Hechos De Su Estado Civil, No Se Presenta Ninguna Contingencia De Salud, Ambiental O Extraordinaria	Dimensión:	Eficacia
Método de Cálculo:	(REGISTROS REALIZADOS EN EL TRIMESTRE/REGISTROS PROGRAMADOS EN EL TRIMESTRE) *100	Tipo de Indicador:	Gestión

Metas					
Periodo	Programado Inicial	Programado Modificado	Logrado	Justificación	Semaforo
TRIMESTRE 1	25.00	25.00	46.20	Se superó la meta ya que hubo mucha demanda de registros por parte de la ciudadanía	Critico
TRIMESTRE 2	25.00	25.00	38.38	Se supero la meta ya que hubo alta demanda en solicitudes de tramites de registro por parte de la ciudadanía.	Critico
TRIMESTRE 3	25.00	25.00	25.00		Aceptable
TRIMESTRE 4	25.00	25.00	25.99	Se supero la meta ya que hubo alta demanda en solicitudes de tramites de registro por parte de la ciudadanía.	Aceptable
Total:	100.00	100.00	135.57		

ACTIVIDAD 12594003002

Nombre de Indicador:	PORCENTAJE DE EXPEDICIÓN DE ACTAS CERTIFICADAS	Línea Base:	85.00 Porcentaje
Resumen Narrativo:	EXPEDICIÓN DE ACTAS CERTIFICADAS Y DE TRÁMITES DE REGISTRO CIVIL	Frecuencia de medición	Trimestral
Interpretación:	REPRESENTA EL PORCENTAJE DE TRÁMITES Y ACTAS CERTIFICADAS EXPEDIDAS EN RELACIÓN A LAS PROGRAMADAS POR LA OFICIALÍA 03 Y 07 DE REGISTRO CIVIL	Unidad de Medida:	Porcentaje De Expedición De Actas Certificadas
Medio de Verificación:	REPORTES DE EXPEDICION DE ACTAS CERTIFICADAS EMITIDOS MENSUALMENTE POR LAS OFICIALÍAS 03 Y 07 DE REGISTRO CIVIL, UBICADOS FISICAMENTE EN EL DEPARTAMENTO DE ADMINISTRACIÓN EN EL AREA DE CONTROL PRESUPUESTAL	Sentido:	Asc
Supuesto:	Se Expiden Actas Certificadas En Las Oficialías 03 Y 07 De Registro Civil, No Se Presenta Ninguna Contingencia De Salud, Ambiental O Extraordinaria	Dimensión:	Eficacia
Método de Cálculo:	(TOTAL DE TRÁMITES REGISTROS PROGRAMADOS EN EL TRIMESTRE ACTAS CERTIFICADAS E REGISTROS REALIZADOS EN EL TRIMESTRE/TOTAL DE TRÁMITES REGISTROS PROGRAMADOS EN EL TRIMESTRE ACTAS CERTIFICADAS PROGRAMADAS EN EL TRIMESTRE) *100	Tipo de Indicador:	Gestión

Metas					
Periodo	Programado Inicial	Programado Modificado	Logrado	Justificación	Semaforo
TRIMESTRE 1	25.00	25.00	34.29	Se superó la meta ya que hubo mucha demanda de solicitudes de trámites por parte de la ciudadanía.	Critico
TRIMESTRE 2	25.00	25.00	26.25	Se supero la meta ya que hubo alta demanda en tramites por parte de la ciudadanía	Aceptable
TRIMESTRE 3	25.00	25.00	25.00		Aceptable
TRIMESTRE 4	25.00	25.00	25.21	Se supero la meta ya que hubo alta demanda en tramites por parte de la ciudadanía	Aceptable
Total:	100.00	100.00	110.75		

ACTIVIDAD 12594003003

Nombre de Indicador:	PROMEDIO DE CAMPAÑAS DE REGISTRO CIVIL	Línea Base:	100.00 Porcentaje
Resumen Narrativo:	REALIZACIÓN DE CAMPAÑAS DE REGISTRO CIVIL	Frecuencia de medición	Trimestral
Interpretación:	REPRESENTA EL PORCENTAJE DE CAMPAÑAS REALIZADAS EN RELACIÓN A LAS PROGRAMADAS POR LA OFICIALÍA 03 Y 07 DE REGISTRO CIVIL	Unidad de Medida:	Porcentaje De Campañas De Registro Civil
Medio de Verificación:	REPORTES DE CAMPAÑAS REALIZADAS EMITIDOS MENSUALMENTE POR LAS OFICIALÍAS 03 Y 07 DE REGISTRO CIVIL, UBICADOS FISICAMENTE EN EL DEPARTAMENTO DE ADMINISTRACIÓN EN EL AREA DE CONTROL PRESUPUESTAL	Sentido:	Asc
Supuesto:	La Población Participa En Las Promociones De Registro Civil, No Se Presenta Ninguna Contingencia De Salud, Ambiental O Extraordinaria	Dimensión:	Eficacia
Método de Cálculo:	(CAMPAÑAS REALIZADAS EN EL TRIMESTRE/CAMPAÑAS PROGRAMADAS EN EL TRIMESTRE) *100	Tipo de Indicador:	Gestión

Metas					
Periodo	Programado Inicial	Programado Modificado	Logrado	Justificación	Semaforo
TRIMESTRE 1	100.00	100.00	100.00		Aceptable
TRIMESTRE 2	0.00	0.00	0.00	Meta sin programación	Aceptable
TRIMESTRE 3	0.00	0.00	0.00	Meta sin programación	Aceptable
TRIMESTRE 4	0.00	0.00	0.00	Meta sin programación	Aceptable
Total:	100.00	100.00	100.00		

COMPONENTE 12593004000

Nombre de Indicador:	PORCENTAJE DE PARTICIPACIÓN CIUDADANA	Línea Base:	20.51 Porcentaje
Resumen Narrativo:	PARTICIPACIÓN SOCIAL PROMOVIDA	Frecuencia de medición	Trimestral
Interpretación:	REPRESENTA EL PORCENTAJE DE HABITANTES QUE PARTICIPÓ EN LOS DIFERENTES PROGRAMAS SOCIALES EN RELACIÓN AL TOTAL DE HABITANTES DE LA DELEGACIÓN	Unidad de Medida:	Porcentaje De Participación Ciudadana
Medio de Verificación:	REPORTES DE PARTICIPACIÓN CIUDADANA EMITIDOS MENSUALMENTE POR EL DEPARTAMENTO DE DESARROLLO SOCIAL, UBICADOS FISICAMENTE EN EL DEPARTAMENTO DE ADMINISTRACIÓN EN EL AREA DE CONTROL PRESUPUESTAL	Sentido:	Asc
Supuesto:	La Ciudadanía Participa En Los Programas Sociales, No Se Presenta Ninguna Contingencia De Salud, Ambiental O Extraordinaria	Dimensión:	Eficacia
Método de Cálculo:	(TOTAL DE CIUDADANOS PARTICIPANTES EN LOS DIFERENTES PROGRAMAS SOCIALES EN EL TRIMESTRE/TOTAL DE HABITANTES DE LA DELEGACIÓN)*100	Tipo de Indicador:	Estratégico

Metas					
Periodo	Programado Inicial	Programado Modificado	Logrado	Justificación	Semaforo
TRIMESTRE 1	15.00	15.00	1.62	No se logró la meta ya que aún faltan ciudadanas y ciudadanos por organizarse y por participar en las jornadas y eventos que realiza la delegación.	Critico
TRIMESTRE 2	15.00	15.00	1.82	No se logró la meta ya que aun faltan ciudadanas y ciudadanos por participar en las jornadas y eventos que realiza la delegación.	Critico
TRIMESTRE 3	15.00	15.00	1.93	No se logró la meta ya que aun faltan ciudadanas y ciudadanos por participar en las jornadas y eventos que realiza la delegación	Critico
TRIMESTRE 4	15.00	15.00	1.84	No se logró la meta ya que aun faltan ciudadanas y ciudadanos por participar en las jornadas y eventos que realiza la delegación	Critico
Total:	60.00	60.00	7.21		

ACTIVIDAD 12594004001

Nombre de Indicador:	PORCENTAJE DE CIUDADANÍA ORGANIZADA	Línea Base:	85.00 Porcentaje
Resumen Narrativo:	CONFORMACIÓN Y REESTRUCTURACIÓN DE COMITÉS DE VECINOS	Frecuencia de medición	Trimestral
Interpretación:	REPRESENTA EL PORCENTAJE DE COMITÉS DE VECINOS REALIZADOS EN RELACIÓN A LOS PROGRAMADOS POR EL DEPARTAMENTO DE DESARROLLO SOCIAL	Unidad de Medida:	Porcentaje De Ciudadanía Organizada
Medio de Verificación:	REPORTES DE COMITES DE VECINOS REALIZADOS EMITIDOS MENSUALMENTE POR EL DEPARTAMENTO DE DESARROLLO SOCIAL, UBICADOS FISICAMENTE EN EL DEPARTAMENTO DE ADMINISTRACIÓN EN EL AREA DE CONTROL PRESUPUESTAL	Sentido:	Asc
Supuesto:	La Ciudadanía Se Organiza, No Se Presenta Ninguna Contingencia De Salud, Ambiental O Extraordinaria	Dimensión:	Eficacia
Método de Cálculo:	(COMITÉS DE VECINOS REALIZADOS EN EL TRIMESTRE/COMITÉS DE VECINOS PROGRAMADOS EN EL TRIMESTRE)*100	Tipo de Indicador:	Gestión

Metas					
Periodo	Programado Inicial	Programado Modificado	Logrado	Justificación	Semaforo
TRIMESTRE 1	20.00	20.00	34.78	Se superó la meta debido a la petición de los vecinos por organizarse.	Critico
TRIMESTRE 2	20.00	20.00	20.00		Aceptable
TRIMESTRE 3	20.00	20.00	20.00		Aceptable
TRIMESTRE 4	20.00	20.00	20.00		Aceptable
Total:	80.00	80.00	94.78		

ACTIVIDAD 12594004002

Nombre de Indicador:	PORCENTAJE DE JORNADAS REALIZADAS	Línea Base:	78.00 Porcentaje
Resumen Narrativo:	REALIZACIÓN DE JORNADAS PARA PROMOVER LOS SERVICIOS QUE BRINDA EL AYUNTAMIENTO	Frecuencia de medición	Trimestral
Interpretación:	REPRESENTA EL PORCENTAJE DE JORNADAS REALIZADAS EN RELACIÓN A LAS PROGRAMADAS POR EL DEPARTAMENTO DE DESARROLLO SOCIAL	Unidad de Medida:	Porcentaje De Jornadas Realizadas
Medio de Verificación:	REPORTES DE JORNADAS REALIZADAS EMITIDOS MENSUALMENTE POR EL DEPARTAMENTO DE DESARROLLO SOCIAL, UBICADOS FISICAMENTE EN EL DEPARTAMENTO DE ADMINISTRACIÓN EN EL AREA DE CONTROL PRESUPUESTAL	Sentido:	Asc
Supuesto:	La Ciudadanía Se Beneficia Con Los Servicios Del Ayuntamiento, No Se Presenta Ninguna Contingencia De Salud, Ambiental O Extraordinaria	Dimensión:	Eficacia
Método de Cálculo:	(JORNADAS REALIZADAS EN EL TRIMESTRE/JORNADAS PROGRAMADAS EN EL TRIMESTRE)*100	Tipo de Indicador:	Gestión

Metas					
Periodo	Programado Inicial	Programado Modificado	Logrado	Justificación	Semaforo
TRIMESTRE 1	20.00	20.00	30.00	Se realizaron 3 macrojornadas del Bienestar.	Critico
TRIMESTRE 2	20.00	20.00	20.00		Aceptable
TRIMESTRE 3	20.00	20.00	20.00		Aceptable
TRIMESTRE 4	20.00	20.00	20.00		Aceptable
Total:	80.00	80.00	90.00		

ACTIVIDAD 12594004003

Nombre de Indicador:	PORCENTAJE DE EVENTOS REALIZADOS	Línea Base:	81.82 Porcentaje
Resumen Narrativo:	REALIZACIÓN DE EVENTOS SOCIALES, CÍVICOS Y CULTURALES	Frecuencia de medición	Trimestral
Interpretación:	REPRESENTA EL PORCENTAJE DE EVENTOS REALIZADOS EN RELACIÓN A LOS PROGRAMADOS POR EL DEPARTAMENTO DE DESARROLLO SOCIAL	Unidad de Medida:	Porcentaje De Eventos Realizados
Medio de Verificación:	REPORTES DE EVENTOS REALIZADOS EMITIDOS MENSUALMENTE POR EL DEPARTAMENTO DE DESARROLLO SOCIAL, UBICADOS FISICAMENTE EN EL DEPARTAMENTO DE ADMINISTRACIÓN EN EL AREA DE CONTROL PRESUPUESTAL	Sentido:	Asc
Supuesto:	La Ciudadanía Participa En Los Eventos Sociales, No Se Presenta Ninguna Contingencia De Salud, Ambiental O Extraordinaria	Dimensión:	Eficacia
Método de Cálculo:	(EVENTOS REALIZADOS EN EL TRIMESTRE/EVENTOS PROGRAMADOS EN EL TRIMESTRE)*100	Tipo de Indicador:	Gestión

Metas					
Periodo	Programado Inicial	Programado Modificado	Logrado	Justificación	Semaforo
TRIMESTRE 1	20.00	20.00	33.91	Se superó la meta ya que se han realizado diferentes talleres para las y los ciudadanos.	Critico
TRIMESTRE 2	20.00	20.00	20.00		Aceptable
TRIMESTRE 3	20.00	20.00	20.00		Aceptable
TRIMESTRE 4	20.00	20.00	20.00		Aceptable
Total:	80.00	80.00	93.91		

ACTIVIDAD 12594004004

Nombre de Indicador:	PORCENTAJE DE APOYOS ENTREGADOS	Línea Base:	100.00 Porcentaje
Resumen Narrativo:	ASIGNACIÓN DE APOYOS ECONÓMICOS Y/O EN ESPECIE A LAS Y LOS CIUDADANOS DE ESCASOS RECURSOS	Frecuencia de medición	Trimestral

Interpretación:	REPRESENTA EL PORCENTAJE DE APOYOS OTORGADOS EN RELACIÓN A LOS PROGRAMADOS POR LA DELEGADA MUNICIPAL	Unidad de Medida:	Porcentaje De Apoyos Entregados
Medio de Verificación:	REPORTES DE APOYOS ECONÓMICOS Y/O EN ESPECIE ENTREGADOS A PERSONAS DE ESCASOS RECURSOS EMITIDOS MENSUALMENTE POR DIRECCIÓN DE LA DELEGACIÓN, UBICADOS FÍSICAMENTE EN EL DEPARTAMENTO DE ADMINISTRACIÓN EN EL ÁREA DE CONTROL PRESUPUESTAL	Sentido:	Asc
Supuesto:	Se Apoya A La Ciudadanía De Escasos Recursos Económicamente Y En Especie, No Se Presenta Ninguna Contingencia De Salud, Ambiental O Extraordinaria	Dimensión:	Eficacia
Método de Cálculo:	(TOTAL DE APOYOS PROGRAMADOS EN EL TRIMESTRE OTORGADOS/TOTAL DE APOYOS PROGRAMADOS EN EL TRIMESTRE PROGRAMADOS)*100	Tipo de Indicador:	Gestión

Metas					
Periodo	Programado Inicial	Programado Modificado	Logrado	Justificación	Semaforo
TRIMESTRE 1	25.00	25.00	25.00		Aceptable
TRIMESTRE 2	25.00	25.00	25.00		Aceptable
TRIMESTRE 3	25.00	25.00	25.00		Aceptable
TRIMESTRE 4	25.00	25.00	15.91	No se cumplió la meta ya que por cierre de ejercicio fiscal no se logró entregar los apoyos económicos a los beneficiarios.	Critico
Total:	100.00	100.00	90.91		



Firma del Titular de la Dependencia



Firma del Titular Administrativo



**H. AYUNTAMIENTO DE TIJUANA
TESORERÍA MUNICIPAL
RENDICIÓN DE CUENTAS
CUARTO AVANCE TRIMESTRAL PROGRAMÁTICO
EJERCICIO FISCAL 2025**



DATOS GENERALES

Programa:	Conducción de las políticas públicas de la delegación municipal centro	Fecha:	13-OCT-25
Periodo de Ejecución:	Inicio: 2025-01-01 Fin: 2025-12-31	Número de programa:	60
Tipo de programa:	Gobierno	Costo autorizado del Programa:	0.00
Cobertura:	Municipio (AGEM)		
Unidad Responsable:			
Ramo:	12 DELEGACIONES MUNICIPALES (ÓRGANOS DESCONCENTRADOS)		
Unidad Ejecutora del Gasto:	011 OD - DC - DELEGACIÓN CENTRO		
Plan de desarrollo:			
Eje Operativo:	Tijuana Próspera: Desarrollo Económico Sostenible		
Objetivo:			
Estrategia:			
Línea de Acción:			
Propósito Institucional:	Aplicación de los recursos de manera eficiente a través de los programas y servicios que brinda la Delegación Municipal Centro		

MATRIZ DE INDICADORES

FIN 12601001000

Nombre de Indicador:	Porcentaje de bienestar social alcanzado.	Línea Base:	100.00 Porcentaje
Resumen Narrativo:	Contribuir al mejoramiento de vida de la población de la delegación municipal centro, mediante mejoras en servicios e impulsando esquemas de participación ciudadana.	Frecuencia de medición	Anual
Interpretación:	Representa el porcentaje en que se contribuyó a mejorar la calidad de vida de los habitantes/ en relación a las actividades de los departamentos.	Unidad de Medida:	Porcentaje De Bienestar Social Alcanzado
Medio de Verificación:	Reportes de mantenimiento, tramites y atención ciudadana que se registran y se encuentran en el archivo de la delegación municipal centro.	Sentido:	Asc
Supuesto:	Que Los Servicios Que Otorga La Delegación No Cumplan Con Los Estándares De Satisfacción De Su Población.	Dimensión:	Eficacia
Método de Cálculo:	(Suma de las actividades realizada./Actividades programadas)*100	Tipo de Indicador:	Estratégico

Metas

Periodo	Programado Inicial	Programado Modificado	Logrado	Justificación	Semaforo
TRIMESTRE 4	100.00	100.00	100.00		Acceptable
Total:	100.00	100.00	100.00		

PROPOSITO 12602001000

Nombre de Indicador:	Porcentaje de atención ciudadana.	Línea Base:	100.00 Porcentaje
Resumen Narrativo:	Aplicación de los recursos de manera eficiente a través de los programas y servicios que brinda la delegación municipal centro.	Frecuencia de medición	Semestral
Interpretación:	Representa el porcentaje de colonias atendidas en servicios/ en relación a los servicios solicitados por colonias.	Unidad de Medida:	Porcentaje De Mejoramiento De Calidad De Vida.
Medio de Verificación:	Cumplimiento de los reportes ciudadanos ingresados por ventanilla única.	Sentido:	Asc
Supuesto:	Darle Seguimiento A Los Reportes Ingresados.	Dimensión:	Eficacia
Método de Cálculo:	(Suma de programas y servicios otorgados/Programas y servicios programados)*100	Tipo de Indicador:	Estratégico

Metas					
Periodo	Programado Inicial	Programado Modificado	Logrado	Justificación	Semaforo
SEMESTRE1	50.00	50.00	50.00		Aceptable
SEMESTRE2	50.00	50.00	50.00		Aceptable
Total:	100.00	100.00	100.00		

COMPONENTE 12603001000

Nombre de Indicador:	Porcentaje de participación ciudadana.	Línea Base:	100.00 Porcentaje
Resumen Narrativo:	Ciudadanía organizada.	Frecuencia de medición	Trimestral
Interpretación:	Representa el porcentaje de habitantes que participo en los diferentes programas sociales/ en relación al total de habitantes de la delegación municipal centro.	Unidad de Medida:	Porcentaje De Ciudadanos Atendidos.
Medio de Verificación:	Reporte de actividades que obran dentro del departamento de desarrollo comunitario.	Sentido:	Asc
Supuesto:	Ciudadanía Decidida A Organizarse.	Dimensión:	Eficacia
Método de Cálculo:	(Total de ciudadanos participantes./Total de ciudadanos atendidos.)*100	Tipo de Indicador:	Estratégico

Metas					
Periodo	Programado Inicial	Programado Modificado	Logrado	Justificación	Semaforo
TRIMESTRE 1	25.00	25.00	25.00		Aceptable
TRIMESTRE 2	25.00	25.00	25.00		Aceptable
TRIMESTRE 3	25.00	25.00	25.00		Aceptable
TRIMESTRE 4	25.00	25.00	25.00		Aceptable
Total:	100.00	100.00	100.00		

ACTIVIDAD 12604001001

Nombre de Indicador:	Porcentaje de comités de vecinos atendidos.	Línea Base:	100.00 Porcentaje
Resumen Narrativo:	Reestructuración, conformación y atención de comités vecinales.	Frecuencia de medición	Trimestral
Interpretación:	Representa el porcentaje de comités de vecinos solicitantes/ en relación a los atendidos.	Unidad de Medida:	Porcentaje De Comités De Vecinos Atendidos.
Medio de Verificación:	Reporte de comités de vecinos atendidos que obran en el departamento de desarrollo comunitario.	Sentido:	Asc
Supuesto:	Ciudadanía Decidida A Participar Para Su Colonia.	Dimensión:	Eficacia
Método de Cálculo:	(Comité de vecinos solicitando atención/Comité de vecinos atendidos.)*100	Tipo de Indicador:	Gestión

Metas					
Periodo	Programado Inicial	Programado Modificado	Logrado	Justificación	Semaforo
TRIMESTRE 1	25.00	25.00	25.00		Aceptable
TRIMESTRE 2	25.00	25.00	25.00		Aceptable
TRIMESTRE 3	25.00	25.00	25.00		Aceptable
TRIMESTRE 4	25.00	25.00	25.00		Aceptable
Total:	100.00	100.00	100.00		

ACTIVIDAD 12604001002

Nombre de Indicador:	Porcentaje de personas atendidas.	Línea Base:	100.00 Porcentaje
Resumen Narrativo:	Coordinación de los servicios del ayuntamiento a las colonias.	Frecuencia de medición	Trimestral
Interpretación:	Representa el porcentaje de jornadas realizadas/ en relación a los programas.	Unidad de Medida:	Porcentaje De Jornadas Realizadas.
Medio de Verificación:	Reporte de jornadas realizadas que obran en los archivos del departamento de desarrollo comunitario de la delegación municipal centro.	Sentido:	Asc
Supuesto:	Que La Ciudadanía Acuda A Las Jornadas Y El Clima Sea El Adecuado.	Dimensión:	Eficacia
Método de Cálculo:	(Total de jornadas realizadas/Total de jornadas programadas.)*100	Tipo de Indicador:	Gestión

Metas					
Periodo	Programado Inicial	Programado Modificado	Logrado	Justificación	Semaforo
TRIMESTRE 1	25.00	25.00	25.00		Aceptable
TRIMESTRE 2	25.00	25.00	25.00		Aceptable
TRIMESTRE 3	25.00	25.00	25.00		Aceptable
TRIMESTRE 4	25.00	25.00	25.00		Aceptable
Total:	100.00	100.00	100.00		

ACTIVIDAD 12604001003

Nombre de Indicador:	Porcentaje de actos de registro civil.	Línea Base:	100.00 Porcentaje
Resumen Narrativo:	Entrega de apoyos y factibilidades a mujeres y hombres por parte de la delegación municipal centro.	Frecuencia de medición	Trimestral
Interpretación:	Representa el porcentaje de solicitudes recibidas/ en relación atendidas.	Unidad de Medida:	Porcentaje De Apoyos Sociales.
Medio de Verificación:	Reporte de apoyos y factibilidades entregados que obran en los archivos de dirección de la delegación municipal centro.	Sentido:	Asc
Supuesto:	Que La Ciudadanía Acuda Con Sus Peticiones.	Dimensión:	Eficacia
Método de Cálculo:	(Total de apoyos otorgados./Total de apoyos programados)*100	Tipo de Indicador:	Gestión

Metas					
Periodo	Programado Inicial	Programado Modificado	Logrado	Justificación	Semaforo
TRIMESTRE 1	25.00	25.00	25.00		Aceptable
TRIMESTRE 2	25.00	25.00	25.00		Aceptable
TRIMESTRE 3	25.00	25.00	25.00		Aceptable
TRIMESTRE 4	25.00	25.00	25.00		Aceptable
Total:	100.00	100.00	100.00		

COMPONENTE 12603002000

Nombre de Indicador:	Porcentaje de tramites atendidos.	Línea Base:	100.00 Porcentaje
Resumen Narrativo:	Actos de identidad civil registrados.	Frecuencia de medición	Trimestral
Interpretación:	Representa el porcentaje en que se atendieron los servicios e infraestructura públicos/ en relación a lo programado.	Unidad de Medida:	Porcentaje De Actos De Identidad Civil Registrados.
Medio de Verificación:	Reporte de registro civil que obran en la oficialía 11 de la delegación municipal centro.	Sentido:	Asc
Supuesto:	La Ciudadanía Acuda A Realizar Los Trámites.	Dimensión:	Eficacia
Método de Cálculo:	(Total de registro civil y tramites realizados/Total de registros y tramites solicitados.)*100	Tipo de Indicador:	Gestión

Metas					
Periodo	Programado Inicial	Programado Modificado	Logrado	Justificación	Semaforo
TRIMESTRE 1	25.00	25.00	25.00		Aceptable
TRIMESTRE 2	25.00	25.00	25.00		Aceptable
TRIMESTRE 3	25.00	25.00	25.00		Aceptable
TRIMESTRE 4	25.00	25.00	25.00		Aceptable
Total:	100.00	100.00	100.00		

ACTIVIDAD 12604002001

Nombre de Indicador:	Porcentaje de tramites atendidos.	Línea Base:	100.00 Porcentaje
Resumen Narrativo:	Registro y trámites del registro civil.	Frecuencia de medición	Trimestral
Interpretación:	Representa el porcentaje en que se atendieron los servicios e infraestructura públicos en relación a lo programado.	Unidad de Medida:	Porcentaje De Personas Atendidas Para Trámites De Identidad Civil.
Medio de Verificación:	Reporte de ciudadanos atendidos de acuerdo a los archivos de la oficialía 11.	Sentido:	Asc
Supuesto:	Que La Ciudadanía Asista A Realizar Los Trámites.	Dimensión:	Eficacia
Método de Cálculo:	(Representa el porcentaje de trámites realizados/En relación a lo programado.)*100	Tipo de Indicador:	Gestión

Metas

Periodo	Programado Inicial	Programado Modificado	Logrado	Justificación	Semaforo
TRIMESTRE 1	25.00	25.00	25.00		Aceptable
TRIMESTRE 2	25.00	25.00	25.00		Aceptable
TRIMESTRE 3	25.00	25.00	25.00		Aceptable
TRIMESTRE 4	25.00	25.00	25.00		Aceptable
Total:	100.00	100.00	100.00		

ACTIVIDAD 12604002002

Nombre de Indicador:	Porcentaje de trámites atendidos.	Línea Base:	100.00 Porcentaje
Resumen Narrativo:	Campañas de registro civil.	Frecuencia de medición	Trimestral
Interpretación:	Representa el porcentaje en que se atendieron los servicios e infraestructura públicos/ en relación a lo programado.	Unidad de Medida:	Porcentaje De Campañas.
Medio de Verificación:	Reporte de campañas realizadas de acuerdo al calendario de la oficialía 11.	Sentido:	Asc
Supuesto:	La Ciudadanía Responda A Convocatoria De Campañas.	Dimensión:	Eficacia
Método de Cálculo:	(Total de campañas programadas./Total de campañas realizadas.)*100	Tipo de Indicador:	Gestión

Metas

Periodo	Programado Inicial	Programado Modificado	Logrado	Justificación	Semaforo
TRIMESTRE 1	25.00	25.00	25.00		Aceptable
TRIMESTRE 2	25.00	25.00	25.00		Aceptable
TRIMESTRE 3	25.00	25.00	25.00		Aceptable
TRIMESTRE 4	25.00	25.00	25.00		Aceptable
Total:	100.00	100.00	100.00		

ACTIVIDAD 12604002003

Nombre de Indicador:	Porcentaje de ciudadanos beneficiados con perspectiva de equidad de género.	Línea Base:	75.00 Porcentaje
Resumen Narrativo:	Mantener la perspectiva de equidad de género de los ciudadanos beneficiados con las acciones del programa.	Frecuencia de medición	Trimestral
Interpretación:	Mide la perspectiva de equidad de género con las acciones del programa.	Unidad de Medida:	Porcentaje
Medio de Verificación:	Reporte de la ciudadanía atendida con perspectiva de equidad de género que obran en oficialía 11 en la Delegación Municipal Centro.	Sentido:	Asc
Supuesto:	Que La Ciudadanía Con Perspectiva De Equidad De Género Acuda A Realizar Los Trámites.	Dimensión:	Eficacia
Método de Cálculo:	(Representa el porcentaje en que se atendieron las mujeres que se benefician de los bienes o servicios otorgados/Hombres que se benefician de los bienes o servicios otorgados.)*100	Tipo de Indicador:	Gestión

Metas

Periodo	Programado Inicial	Programado Modificado	Logrado	Justificación	Semaforo
TRIMESTRE 1	0.00	0.00	0.00		Aceptable
TRIMESTRE 2	0.00	0.00	0.00		Aceptable
TRIMESTRE 3	0.00	25.00	25.00		Aceptable
TRIMESTRE 4	0.00	25.00	25.00		Aceptable
Total:	0.00	50.00	50.00		

COMPONENTE 12603003000

Nombre de Indicador:	Porcentaje de mantenimiento en el servicio.	Línea Base:	100.00 Porcentaje
Resumen Narrativo:	Infraestructura y servicios públicos realizados.	Frecuencia de medición	Trimestral
Interpretación:	Representa el porcentaje de m2 de bacheo realizado en relación a lo programado.	Unidad de Medida:	Porcentaje De Cobertura De Servicios.
Medio de Verificación:	Reporte de mantenimiento de vialidades, áreas verdes, luminarias y recolección de basura, que obran en los archivos en el departamento de obras públicas.	Sentido:	Asc
Supuesto:	La Maquinaria Este En óptimas Condiciones Y El Clima Sea El Adecuado.	Dimensión:	Eficacia
Método de Cálculo:	(Suma de actividades realizadas./Actividades programadas.)*100	Tipo de Indicador:	Gestión

Metas

Periodo	Programado Inicial	Programado Modificado	Logrado	Justificación	Semaforo
TRIMESTRE 1	25.00	25.00	25.00		Aceptable
TRIMESTRE 2	25.00	25.00	25.00		Aceptable
TRIMESTRE 3	25.00	25.00	25.00		Aceptable
TRIMESTRE 4	25.00	25.00	25.00		Aceptable
Total:	100.00	100.00	100.00		

ACTIVIDAD 12604003001

Nombre de Indicador:	Porcentaje de mantenimiento en el servicio.	Línea Base:	100.00 Porcentaje
Resumen Narrativo:	Mantenimiento de vialidades con bacheo.	Frecuencia de medición	Trimestral
Interpretación:	Representa el porcentaje de m2 de bacheo realizado/ en relación a lo programado.	Unidad de Medida:	Porcentaje De Bacheo.
Medio de Verificación:	Reporte de bacheo que obran en fichas técnicas en los archivos de obras públicas.	Sentido:	Asc
Supuesto:	La Maquinaria Este En óptimas Condiciones Y El Clima Sea El Adecuado.	Dimensión:	Eficacia
Método de Cálculo:	(m ² de bacheo realizado./m ² de bacheo programado.)*100	Tipo de Indicador:	Gestión

Metas

Periodo	Programado Inicial	Programado Modificado	Logrado	Justificación	Semaforo
TRIMESTRE 1	25.00	25.00	25.00		Aceptable
TRIMESTRE 2	25.00	25.00	25.00		Aceptable
TRIMESTRE 3	25.00	25.00	25.00		Aceptable
TRIMESTRE 4	25.00	25.00	25.00		Aceptable
Total:	100.00	100.00	100.00		

ACTIVIDAD 12604003002

Nombre de Indicador:	Porcentaje de recolección de basura.	Línea Base:	100.00 Porcentaje
Resumen Narrativo:	Recolección de basura.	Frecuencia de medición	Trimestral
Interpretación:	Representa el porcentaje de recolección de basura realizada en relación a lo programado.	Unidad de Medida:	Porcentaje De Jornadas De Limpia.
Medio de Verificación:	Reportes de limpia que se encuentran en el archivo de obras públicas.	Sentido:	Asc
Supuesto:	La Maquinaria Este En óptimas Condiciones Y El Clima Sea El Adecuado.	Dimensión:	Eficacia
Método de Cálculo:	(Total de toneladas de basura recolectadas./Total de toneladas programadas.)*100	Tipo de Indicador:	Gestión

Metas

Periodo	Programado Inicial	Programado Modificado	Logrado	Justificación	Semaforo
TRIMESTRE 1	25.00	25.00	25.00		Aceptable
TRIMESTRE 2	25.00	25.00	25.00		Aceptable
TRIMESTRE 3	25.00	25.00	25.00		Aceptable
TRIMESTRE 4	25.00	25.00	25.00		Aceptable
Total:	100.00	100.00	100.00		

ACTIVIDAD 12604003003

Nombre de Indicador:	Porcentaje de lámparas reparadas.	Línea Base:	100.00 Porcentaje
Resumen Narrativo:	Mantenimiento de alumbrado público.	Frecuencia de medición	Trimestral
Interpretación:	Representa el porcentaje de mantenimiento y reparación en relación a lo programado.	Unidad de Medida:	Porcentaje De Reparación De Luminarias.
Medio de Verificación:	Reportes de mantenimiento y servicios de reparación de luminarias que obran en los archivos del departamento de obras públicas de la delegación municipal centro.	Sentido:	Asc
Supuesto:	La Maquinaria Este En óptimas Condiciones Y El Clima Sea El Adecuado.	Dimensión:	Eficacia
Método de Cálculo:	(Luminarias reparadas./Luminarias programadas.)*100	Tipo de Indicador:	Gestión

Metas					
Periodo	Programado Inicial	Programado Modificado	Logrado	Justificación	Semaforo
TRIMESTRE 1	25.00	25.00	25.00		Aceptable
TRIMESTRE 2	25.00	25.00	25.00		Aceptable
TRIMESTRE 3	25.00	25.00	25.00		Aceptable
TRIMESTRE 4	25.00	25.00	25.00		Aceptable
Total:	100.00	100.00	100.00		

ACTIVIDAD 12604003004

Nombre de Indicador:	Porcentaje de mantenimiento.	Línea Base:	100.00 Porcentaje
Resumen Narrativo:	Realizar mantenimiento de áreas verdes, espacios públicos y vialidades.	Frecuencia de medición	Trimestral
Interpretación:	Representa el porcentaje de mantenimiento realizado/ en relación al mantenimiento programado.	Unidad de Medida:	Porcentaje De Mantenimiento En áreas Verdes Y Espacios Públicos.
Medio de Verificación:	Reporte de mantenimiento de áreas verdes, espacios públicos y pintados de vialidades.	Sentido:	Asc
Supuesto:	La Maquinaria Este En óptimas Condiciones Y El Clima Sea El Adecuado.	Dimensión:	Eficacia
Método de Cálculo:	(metros cuadrados realizados./metros cuadrados programados.)*100	Tipo de Indicador:	Gestión

Metas					
Periodo	Programado Inicial	Programado Modificado	Logrado	Justificación	Semaforo
TRIMESTRE 1	25.00	25.00	25.00		Aceptable
TRIMESTRE 2	25.00	25.00	25.00		Aceptable
TRIMESTRE 3	25.00	25.00	25.00		Aceptable
TRIMESTRE 4	25.00	25.00	25.00		Aceptable
Total:	100.00	100.00	100.00		

COMPONENTE 12603004000

Nombre de Indicador:	Porcentaje de licencias autorizadas	Línea Base:	100.00 Porcentaje
Resumen Narrativo:	Edificaciones y comercio establecido regulado.	Frecuencia de medición	Trimestral
Interpretación:	Representa el porcentaje de trámites autorizados/ en relación a los trámites solicitados	Unidad de Medida:	Porcentaje De Ordenamiento Urbano.
Medio de Verificación:	Reporte de licencias de construcción, dictámenes de usos de suelo y permisos de operación.	Sentido:	Asc
Supuesto:	Ciudadanía Acude A Solicitar El Trámite.	Dimensión:	Eficacia
Método de Cálculo:	(Total de licencias autorizadas./Total de trámites solicitados.)*100	Tipo de Indicador:	Gestión

Metas					
Periodo	Programado Inicial	Programado Modificado	Logrado	Justificación	Semaforo
TRIMESTRE 1	25.00	25.00	25.00		Aceptable
TRIMESTRE 2	25.00	25.00	25.00		Aceptable
TRIMESTRE 3	25.00	25.00	25.00		Aceptable
TRIMESTRE 4	25.00	25.00	25.00		Aceptable
Total:	100.00	100.00	100.00		

ACTIVIDAD 12604004001

Nombre de Indicador:	Porcentaje de solicitudes recibidas.	Línea Base:	100.00 Porcentaje
Resumen Narrativo:	Tramites de construcción, uso de suelo y de operación.	Frecuencia de medición	Trimestral
Interpretación:	Representa el porcentaje de trámites solicitados en relación a lo programado.	Unidad de Medida:	Porcentaje De Trámites Analizados.
Medio de Verificación:	Reporte de trámites solicitados por la ciudadanía.	Sentido:	Asc
Supuesto:	La Ciudadanía Acude A Solicitar El Trámite.	Dimensión:	Eficacia
Método de Cálculo:	(Total de tramites solicitados./Total de tramites autorizados.)*100	Tipo de Indicador:	Gestión

Metas					
Periodo	Programado Inicial	Programado Modificado	Logrado	Justificación	Semaforo
TRIMESTRE 1	25.00	25.00	25.00		Aceptable
TRIMESTRE 2	25.00	25.00	25.00		Aceptable
TRIMESTRE 3	25.00	25.00	25.00		Aceptable
TRIMESTRE 4	25.00	25.00	25.00		Aceptable
Total:	100.00	100.00	100.00		

ACTIVIDAD 12604004002


Nombre de Indicador:	Porcentaje de licencias autorizadas.	Línea Base:	100.00 Porcentaje
Resumen Narrativo:	Licencias para regularizar las construcciones comerciales, residenciales y actos de comercio.	Frecuencia de medición	Trimestral
Interpretación:	Representa el porcentaje de trámites autorizados en relación a los trámites solicitados.	Unidad de Medida:	Porcentaje De Licencias Autorizadas.
Medio de Verificación:	Reporte de licencias de construcción, dictámenes de usos de suelo y permisos de operación.	Sentido:	Asc
Supuesto:	Se Cumple Con La Normatividad.	Dimensión:	Eficacia
Método de Cálculo:	(Total de licencias autorizadas./Total de licencias solicitadas.)*100	Tipo de Indicador:	Gestión

Metas					
Periodo	Programado Inicial	Programado Modificado	Logrado	Justificación	Semaforo
TRIMESTRE 1	25.00	25.00	25.00		Aceptable
TRIMESTRE 2	25.00	25.00	25.00		Aceptable
TRIMESTRE 3	25.00	25.00	25.00		Aceptable
TRIMESTRE 4	25.00	25.00	25.00		Aceptable
Total:	100.00	100.00	100.00		

ACTIVIDAD 12604004003

Nombre de Indicador:	Porcentaje de inspecciones realizadas.	Línea Base:	100.00 Porcentaje
Resumen Narrativo:	Construcciones comerciales, habitacionales y a comercio establecido.	Frecuencia de medición	Trimestral
Interpretación:	Representa el porcentaje de trámites autorizados/ en relación a lo programado.	Unidad de Medida:	Porcentaje De Inspecciones.
Medio de Verificación:	Reporte de inspecciones realizadas.	Sentido:	Asc
Supuesto:	La Ciudadanía Acuda A Realizar Los Trámites.	Dimensión:	Eficacia
Método de Cálculo:	(Inspecciones realizadas/Inspecciones solicitadas)*100	Tipo de Indicador:	Gestión

Metas					
Periodo	Programado Inicial	Programado Modificado	Logrado	Justificación	Semaforo
TRIMESTRE 1	25.00	25.00	25.00		Aceptable
TRIMESTRE 2	25.00	25.00	25.00		Aceptable
TRIMESTRE 3	25.00	25.00	25.00		Aceptable
TRIMESTRE 4	25.00	25.00	25.00		Aceptable
Total:	100.00	100.00	100.00		


 Firma del Titular de la Dependencia


 Firma del Titular Administrativo



**H. AYUNTAMIENTO DE TIJUANA
TESORERÍA MUNICIPAL
RENDICIÓN DE CUENTAS
CUARTO AVANCE TRIMESTRAL PROGRAMÁTICO
EJERCICIO FISCAL 2025**



DATOS GENERALES

Programa:	Delegación Cerro Colorado	Fecha:	23-DEC-24
Periodo de Ejecución:	Inicio: 2025-01-01 Fin: 2025-12-31	Número de programa:	61
Tipo de programa:	Gobierno	Costo autorizado del Programa:	0.00
Cobertura:	Entidad Federativa		
Unidad Responsable:			
Ramo:	12 DELEGACIONES MUNICIPALES (ÓRGANOS DESCONCENTRADOS)		
Unidad Ejecutora del Gasto:	021 OD - DCC - DELEGACIÓN CERRO COLORADO		
Plan de desarrollo:			
Eje Operativo:	Tijuana Próspera: Desarrollo Económico Sostenible		
Objetivo:			
Estrategia:			
Línea de Acción:			
Propósito Institucional:	LA DELEGACIÓN CERRO COLORADO CUENTA CON 2347.64 HECTAREAS DE SUPERFICIE EN LAS CUALES HABITAN MAS DE 141,183 HABITANTES (DATO ESTADISTICOS DE CENSO INEGI 2020)		

MATRIZ DE INDICADORES

FIN 12611001000

Nombre de Indicador:	PORCENTAJE DE CALIDAD DE VIDA	Línea Base:	100.00 Porcentaje
Resumen Narrativo:	CONTRIBUIR A MEJORAR LA CALIDAD DE VIDA DE LOS HABITANTES DE LA DELEGACIÓN CERRO COLORADO MEDIANTE EL ACERCAMIENTO DE LOS SERVICIOS PUBLICOS Y APOYOS SOCIALES ADECUADOS	Frecuencia de medición	Anual
Interpretación:	REPRESENTA EL PORCENTAJE EN QUE SE CONTRIBUYÓ A ELEVAR LA CALIDAD DE VIDA DE LOS HABITANTES DE LA DELEGACIÓN CERRO COLORADO	Unidad de Medida:	Porcentaje
Medio de Verificación:	INFORME ANUAL DE CADA DEPARTAMENTO DE LA DELEGACIÓN CERRO COLORADO	Sentido:	Asc
Supuesto:	Se Cuenta Con Los Apoyos Aprobados Por Ayuntamiento Y La Disponibilidad Del Presupuesto	Dimensión:	Eficacia
Método de Cálculo:	(HABITANTES DE LA DLEGACIÓN CERRO COLORADO QUE RECIBIERON ALGUN BENEFICIO /TOTAL DE HABITANTES DE LA DELEGACIÓN CERRO COLORADO) *100	Tipo de Indicador:	Estratégico

Metas

Periodo	Programado Inicial	Programado Modificado	Logrado	Justificación	Semaforo
TRIMESTRE 4	100.00	100.00	100.00		Aceptable
Total:	100.00	100.00	100.00		

PROPOSITO 12612001000

Nombre de Indicador:	PROMEDIO DE MEJORAMIENTO DE CALIDAD DE VIDA	Línea Base:	100.00 Porcentaje
Resumen Narrativo:	LOS HABITANTES DE LA DELEGACIÓN CERRO COLORADO QUE VIVEN EN ZONAS MARGINADAS RECIBEN LOS SERVICIOS PÚBLICOS Y APOYOS SOCIALES QUE LOS AYUDEN A MEJORAR SU CALIDAD DE VIDA	Frecuencia de medición	Anual
Interpretación:	REPRESENTA EL PROMEDIO EN QUE SE MEJORÓ LA CALIDAD DE VIDA DE LOS HABITANTES DE LA DELEGACIÓN CERRO COLORADO	Unidad de Medida:	Promedio
Medio de Verificación:	REPORTES DE PARTICIPACION CIUDADANA Y SERVICIOS Y APOYOS ENTREGADOS	Sentido:	Asc
Supuesto:	Los Habitantes Participan En Los Programas Disponibilidad De Apoyos	Dimensión:	Eficacia

Método de Cálculo:

(SUMA SEMESTRAL DE LOS COMPONENTES C1 PARTICIPACION CIUDADANA+SUMA SEMESTRAL DE LOS COMPONENTES C3 INCREMENTAR LA CANTIDAD DE NEGOCIOS TOTAL DE HABITANTES DE LA DELEGACIÓN CERRO COLORADO OBRAS REGLAMENTADAS+SUMA SEMESTRAL DE LOS COMPONENTES C3 INCREMENTAR LA CANTIDAD DE NEGOCIOS TOTAL DE HABITANTES DE LA DELEGACIÓN CERRO COLORADO OBRAS REGLAMENTADAS)/3

Tipo de Indicador:

Estratégico

Metas					
Periodo	Programado Inicial	Programado Modificado	Logrado	Justificación	Semaforo
TRIMESTRE 4	50.00	50.00	50.00		Aceptable
Total:	50.00	50.00	50.00		

COMPONENTE 12613001000

Nombre de Indicador: PORCENTAJE DE CIUDADANOS PARTICIPANTES **Línea Base:** 100.00 Porcentaje

Resumen Narrativo: PARTICIPACIÓN CIUDADANA INCREMENTADA **Frecuencia de medición:** Trimestral

Interpretación: REPRESENTA EL PORCENTAJE EN QUE LOS HABITANTES PARTICIPARON EN LOS DIFERENTES PROGRAMAS SOCIALES **Unidad de Medida:** Porcentaje

Medio de Verificación: REPORTES DE PARTICIPACIÓN CIUDADANA DISPONIBLES EN EL DEPARTAMENTO DE DESARROLLO SOCIAL **Sentido:** Asc

Supuesto: Los Ciudadanos Participan En Los Programas, Jornadas Y Comités **Dimensión:** Eficacia

Método de Cálculo: (TOTAL DE CIUDADANOS PARTICIPANTES EN PROGRAMAS/TOTAL DE HABITANTES DE LA DELEGACIÓN CERRO COLORADO)*100 **Tipo de Indicador:** Estratégico

Metas					
Periodo	Programado Inicial	Programado Modificado	Logrado	Justificación	Semaforo
TRIMESTRE 1	25.00	25.00	25.00		Aceptable
TRIMESTRE 2	25.00	25.00	25.00		Aceptable
TRIMESTRE 3	25.00	25.00	25.00		Aceptable
TRIMESTRE 4	25.00	25.00	25.00		Aceptable
Total:	100.00	100.00	100.00		

ACTIVIDAD 12614001001

Nombre de Indicador: PORCENTAJE DE INTEGRACIÓN DE COMITÉS **Línea Base:** 100.00 Porcentaje

Resumen Narrativo: CREACIÓN DE COMITÉS DE VECINOS **Frecuencia de medición:** Trimestral

Interpretación: REPRESENTA EL PORCENTAJE DE COMITÉS **Unidad de Medida:** Porcentaje

Medio de Verificación: ACTAS DE CREACIÓN DE COMITÉS DE VECINOS, MISMAS QUE ESTAN DISPONIBLES EN EL DEPARTAMENTO DE DESARROLLO COMUNITARIO **Sentido:** Asc

Supuesto: Los Vecinos Se Organizan En Comités **Dimensión:** Eficacia

Método de Cálculo: (MUJERES QUE SE BENEFICIAN DE LOS BIENES O SERVICIOS OTORGADOS/HOMBRES QUE SE BENEFICIAN DE LOS BIENES O SERVICIOS OTORGADOS)*100 **Tipo de Indicador:** Gestión

Metas					
Periodo	Programado Inicial	Programado Modificado	Logrado	Justificación	Semaforo
TRIMESTRE 1	25.00	25.00	25.00		Aceptable
TRIMESTRE 2	25.00	25.00	25.00		Aceptable
TRIMESTRE 3	25.00	25.00	25.00		Aceptable
TRIMESTRE 4	25.00	25.00	25.00		Aceptable
Total:	100.00	100.00	100.00		

ACTIVIDAD 12614001002

Nombre de Indicador: PORCENTAJE DE JORNADAS REALIZADAS **Línea Base:** 100.00 Porcentaje

Resumen Narrativo: PROMOCIÓN DE APOYOS Y SERVICIOS EN JORNADAS COMUNITARIAS **Frecuencia de medición:** Trimestral

Interpretación: REPRESENTA EL PORCENTAJE DE JORNADAS **Unidad de Medida:** Porcentaje

Medio de Verificación: LISTA DE ASISTENCIA DE LOS CIUDADANOS ASISTENTES A JORNADAS **Sentido:** Asc

Supuesto: Ciudadanos Dispuestos A Asistir A Jornadas Y Eventos **Dimensión:** Eficacia

Método de Cálculo: (JORNADAS REALIZADAS /JORNADAS PROGRAMADAS)*100 **Tipo de Indicador:** Gestión

Metas					
Periodo	Programado Inicial	Programado Modificado	Logrado	Justificación	Semaforo
TRIMESTRE 1	25.00	25.00	25.00		Aceptable
TRIMESTRE 2	25.00	25.00	25.00		Aceptable
TRIMESTRE 3	25.00	25.00	25.00		Aceptable
TRIMESTRE 4	25.00	25.00	25.00		Aceptable
Total:	100.00	100.00	100.00		

COMPONENTE 12613002000					
Nombre de Indicador:	PORCENTAJE DE SERVICIOS PUBLICOS REALIZADO	Línea Base:	100.00 Porcentaje		
Resumen Narrativo:	COBERTURA DE SERVICIOS PUBLICOS INCREMENTADA	Frecuencia de medición	Trimestral		
Interpretación:	REPRESENTA EL PORCENTAJE DE COBERTURA DE SERVICIOS PÚBLICOS INCREMENTADOS	Unidad de Medida:	Porcentaje		
Medio de Verificación:	REPORTE Y EVIDENCIA FOTOGRAFICA DEPARTAMENTO DE OBRAS PUBLICAS	Sentido:	Asc		
Supuesto:	Disponibilidad De Recursos, Condiciones Meteorologicas Adecuadas	Dimensión:	Eficacia		
Método de Cálculo:	(ACTIVIDAD 1 DEL COMPONENTE 2 -ACTIVIDAD 2 DEL COMPONENTE 2- AVTIVIDAD 3 DEL COMPONENTE 3)/3*100	Tipo de Indicador:	Estratégico		

Metas					
Periodo	Programado Inicial	Programado Modificado	Logrado	Justificación	Semaforo
TRIMESTRE 1	25.00	25.00	25.00		Aceptable
TRIMESTRE 2	25.00	25.00	25.00		Aceptable
TRIMESTRE 3	25.00	25.00	25.00		Aceptable
TRIMESTRE 4	25.00	25.00	25.00		Aceptable
Total:	100.00	100.00	100.00		

ACTIVIDAD 12614002001					
Nombre de Indicador:	PORCENTAJE DE LAMPARAS REPARADAS	Línea Base:	100.00 Porcentaje		
Resumen Narrativo:	REPARACIÓN DE ALUMBRADO PÚBLICO	Frecuencia de medición	Trimestral		
Interpretación:	REPRESENTA EL PORCENTAJE DE LAMPARAS REPARADAS EN RELACION A LAS PROGRAMADAS	Unidad de Medida:	Porcentaje		
Medio de Verificación:	REPORTES TRIMESTRALES DEL CIDCAP	Sentido:	Asc		
Supuesto:	Ciudadanos Reportan Sus Lamparas En Mal Estado	Dimensión:	Eficacia		
Método de Cálculo:	(LAMPARAS REPARADAS/LAMPARAS PROGRAMADAS)*100	Tipo de Indicador:	Gestión		

Metas					
Periodo	Programado Inicial	Programado Modificado	Logrado	Justificación	Semaforo
TRIMESTRE 1	25.00	25.00	25.00		Aceptable
TRIMESTRE 2	25.00	25.00	25.00		Aceptable
TRIMESTRE 3	25.00	25.00	25.00		Aceptable
TRIMESTRE 4	25.00	25.00	25.00		Aceptable
Total:	100.00	100.00	100.00		

ACTIVIDAD 12614002002					
Nombre de Indicador:	PORCENTAJE DE AREAS VERDES RESTAURADAS	Línea Base:	100.00 Porcentaje		
Resumen Narrativo:	RESTAURACION DE AREAS VERDES PARQUES Y JARDINES	Frecuencia de medición	Trimestral		
Interpretación:	REPRESENTA EL PORCENTAJE DE AREAS VERDES RESTAURADAS	Unidad de Medida:	Porcentaje		
Medio de Verificación:	REPORTE MENSUAL ELABORADO POR EL DEPARTAMENTO DE OBRAS PUBLICAS	Sentido:	Asc		
Supuesto:	Condiciones Del Clima Que Permitan La Restauracion	Dimensión:	Eficacia		
Método de Cálculo:	(AREAS VERDES RESTAURADAS /AREAS VERDES PROGRAMADAS)*100	Tipo de Indicador:	Gestión		

Metas					
Periodo	Programado Inicial	Programado Modificado	Logrado	Justificación	Semaforo
TRIMESTRE 1	25.00	25.00	25.00		Aceptable
TRIMESTRE 2	25.00	25.00	25.00		Aceptable
TRIMESTRE 3	25.00	25.00	25.00		Aceptable
TRIMESTRE 4	25.00	25.00	25.00		Aceptable
Total:	100.00	100.00	100.00		

ACTIVIDAD 12614002003

Nombre de Indicador:	PORCENTAJE DE BACHEO Y PAVIMENTACIÓN	Línea Base:	100.00 Porcentaje
Resumen Narrativo:	CONSTRUCCIÓN, REHABILITACIÓN Y PAVIMENTACIÓN DE CALLES,CAMELLONES Y VIALIDADES	Frecuencia de medición	Trimestral
Interpretación:	REPRESENTA EL PORCENTAJE DE METROS	Unidad de Medida:	Porcentaje
Medio de Verificación:	REPORTE MENSUAL ELABORADO POR EL DEPARTAMENTO DE OBRAS PÚBLICAS	Sentido:	Asc
Supuesto:	Proveedores Respetan Contratos, Maquinaria En Buen Estado	Dimensión:	Eficacia
Método de Cálculo:	(METROS CUADRADOS DE BACHEO AREAS VERDES PROGRAMADAS REABILITACION REALIZADOS /METROS CUADRADOS DE BACHEO AREAS VERDES PROGRAMADAS PAVIMENTACION PROGRAMADOS)*100	Tipo de Indicador:	Gestión

Metas					
Periodo	Programado Inicial	Programado Modificado	Logrado	Justificación	Semaforo
TRIMESTRE 1	25.00	25.00	25.00		Aceptable
TRIMESTRE 2	25.00	25.00	25.00		Aceptable
TRIMESTRE 3	25.00	25.00	25.00		Aceptable
TRIMESTRE 4	25.00	25.00	25.00		Aceptable
Total:	100.00	100.00	100.00		

COMPONENTE 12613003000

Nombre de Indicador:	PORCENTAJE DE NEGOCIOS Y OBRAS REGLAMENTADAS	Línea Base:	100.00 Porcentaje
Resumen Narrativo:	INCREMENTAR LA CANTIDAD DE NEGOCIOS Y OBRAS REGLAMENTADAS	Frecuencia de medición	Trimestral
Interpretación:	REPRESENTA EL INCREMENTO DE NEGOCIOS Y OBRAS REGLAMENTADAS	Unidad de Medida:	Porcentaje
Medio de Verificación:	BITACORA Y ELABORACION D REPORTES POR EL DEPARTAMENTO DE CONTROL URBANO	Sentido:	Asc
Supuesto:	Ciudadanos Cumplen Con La Documentacion Necesaria Para Obtener Sus Permisos	Dimensión:	Eficacia
Método de Cálculo:	(C3A1 RESULTADO DE LAS ACTIVIDADES DE INSPECCION DE OBRAS METROS CUADRADOS DE BACHEO AREAS VERDES PROGRAMADAS PAVIMENTACION PROGRAMADOS COMERCIOS+C3A2 RESULTADO DE LAS ACTIVIDADES DE CONCESION DE PERMISOS METROS CUADRADOS DE BACHEO AREAS VERDES PROGRAMADAS PAVIMENTACION PROGRAMADOS LICENCIAS PARA OBRAS METROS CUADRADOS DE BACHEO AREAS VERDES PROGRAMADAS PAVIMENTACION PROGRAMADOS COMERCIOS)/2*100	Tipo de Indicador:	Gestión

Metas					
Periodo	Programado Inicial	Programado Modificado	Logrado	Justificación	Semaforo
TRIMESTRE 1	25.00	25.00	25.00		Aceptable
TRIMESTRE 2	25.00	25.00	25.00		Aceptable
TRIMESTRE 3	25.00	25.00	25.00		Aceptable
TRIMESTRE 4	25.00	25.00	25.00		Aceptable
Total:	100.00	100.00	100.00		

ACTIVIDAD 12614003001

Nombre de Indicador:	PORCENTAJE DE INSPECCIONES	Línea Base:	100.00 Porcentaje
Resumen Narrativo:	INSPECCIÓN DE OBRAS Y COMERCIOS	Frecuencia de medición	Trimestral
Interpretación:	REPRESENTA EL PORCENTAJE DE INSPECCIONES REALIZADAS EN RELACION A LAS PROGRAMADAS	Unidad de Medida:	Porcentaje
Medio de Verificación:	BITACORA DE INSPECCIONES DEL DEPARTAMENTO DE CONTROL URBANO	Sentido:	Asc

Supuesto: Personal Suficiente Para Llevar A Cabo Las Inspecciones
 Método de Cálculo: (INSPECCION REALIZADA /INSPECCIONES PROGRAMADAS)*100

Dimensión: Eficacia
 Tipo de Indicador: Estratégico


Metas					
Periodo	Programado Inicial	Programado Modificado	Logrado	Justificación	Semaforo
TRIMESTRE 1	25.00	25.00	25.00		Aceptable
TRIMESTRE 2	25.00	25.00	25.00		Aceptable
TRIMESTRE 3	25.00	25.00	25.00		Aceptable
TRIMESTRE 4	25.00	25.00	25.00		Aceptable
Total:	100.00	100.00	100.00		


ACTIVIDAD 12614003002

Nombre de Indicador: PORCENTAJE DE PERMISOS AUTORIZADOS
 Resumen Narrativo: CONCESIÓN DE PERMISOS Y LICENCIAS PARA OBRAS Y COMERCIOS
 Interpretación: PORCENTAJE DE PERMISOS AUTORIZADOS
 Medio de Verificación: BITACORA Y REPORTES POR EL DEPARTAMENTO DE CONTROL URBANO
 Supuesto: Inspectores Atienden Y Supervisan Los Folios Pendientes O En Proceso
 Método de Cálculo: (TRAMITES AUTORIZADOS /TRAMITES SOLICITADOS)*100

Línea Base: 100.00 Porcentaje
 Frecuencia de medición: Trimestral
 Unidad de Medida: Porcentaje
 Sentido: Asc
 Dimensión: Eficacia
 Tipo de Indicador: Gestión

Metas					
Periodo	Programado Inicial	Programado Modificado	Logrado	Justificación	Semaforo
TRIMESTRE 1	25.00	25.00	25.00		Aceptable
TRIMESTRE 2	25.00	25.00	25.00		Aceptable
TRIMESTRE 3	25.00	25.00	25.00		Aceptable
TRIMESTRE 4	25.00	25.00	25.00		Aceptable
Total:	100.00	100.00	100.00		


 C.P. ROSA MARGARITA GARCIA ZAMARRIPA
 DELEGADA MUNICIPAL CERRO COLORADO


 ALMA ESTEFANA GUERRERO CASTAÑEDA
 ADMINISTRADORA



**H. AYUNTAMIENTO DE TIJUANA
TESORERÍA MUNICIPAL
RENDICIÓN DE CUENTAS
CUARTO AVANCE TRIMESTRAL PROGRAMÁTICO
EJERCICIO FISCAL 2025**



DATOS GENERALES

Programa:	Delegación San Antonio de los Buenos	Fecha:	23-DEC-24
Periodo de Ejecución:	Inicio: 2025-01-01 Fin: 2025-12-31	Número de programa:	62
Tipo de programa:	Gobierno	Costo autorizado del Programa:	0.00
Cobertura:	Municipio (AGEM)		
Unidad Responsable:			
Ramo:	12 DELEGACIONES MUNICIPALES (ÓRGANOS DESCONCENTRADOS)		
Unidad Ejecutora del Gasto:	031 OD - DSAB - DELEGACIÓN SAN ANTONIO DE LOS BUENOS		
Plan de desarrollo:			
Eje Operativo:	Tijuana Próspera: Desarrollo Económico Sostenible		
Objetivo:			
Estrategia:			
Línea de Acción:			
Propósito Institucional:	LA DELEGACION SAN ANTONIO DE LOS BUENOS CUENTA CON UN INDICE DE MARGINACION MUY ALTO NUMERO DE HABITANTES QUE REDOBLAN ESFUERZOS PARA DISMINUIR LOS NUMEROS ASI COMO ATENDER LOS HABITANTES DE ZONAS		

MATRIZ DE INDICADORES

Nombre de Indicador:	PORCENTAJE DE ATENCION DE LAS NECESIDADES DE LOS HABITANTES DE LA DELEGACION SAN ANTONIO DE LOS BUENOS	Línea Base:	100.00 Porcentaje
Resumen Narrativo:	MEJORAR EL BIENESTAR SOCIAL DE LOS HABITANTES DE LA DELEGACION SAN ANTONIO DE LOS BUENOS CON PROGRAMAS Y SERVICIOS PUBLICOS EFICIENTES	Frecuencia de medición:	Anual
Interpretación:	REPRESENTA EL PORCENTAJE QUE CONTRIBUYO A ELEVAR EL BIENESTAR SOCIAL DE LOS HABITANTES	Unidad de Medida:	Porcentaje Atencion Ciudadana
Medio de Verificación:	REPORTE DE MANTENIMIENTO, TRAMITES DE ATENCION CIUDADANA QUE SE REGISTRAN Y SE ENCUENTRAN EN LOS ARCHIVOS DE LA DELEGACION SAN ANTONIO DE LOS BUENOS	Sentido:	Asc
Supuesto:	La Ciudadanía Acepte Participar En Los Programas Sociales Y Se Cuenta Con Recursos Para Atencion De Los Recursos	Dimensión:	Eficiencia
Método de Cálculo:	(PORCENTAJE HABITANTES ATENDIDOS DE LA DELEGACION SAB/TOTAL HABITANTES DE LA DELEGACION)*100	Tipo de Indicador:	Estratégico

Metas

Periodo	Programado Inicial	Programado Modificado	Logrado	Justificación	Semaforo
TRIMESTRE 4	100.00	100.00	100.00		Aceptable
Total:	100.00	100.00	100.00		

PROPOSITO (2622001000)

Nombre de Indicador:	PORCENTAJE DE MEJORAMIENTO DE CALIDAD DE VIDA	Línea Base:	100.00 Porcentaje
Resumen Narrativo:	LOS HABITANTES DE LA DELEGACION SAN ANTONIO DE LOS BUENOS TIENEN A SU ALCANCE MAYORES SERVICIOS PUBLICOS	Frecuencia de medición:	Semestral
Interpretación:	REPRESENTA EL PORCENTAJE QUE CONTRIBUYO A ELEVAR EL BIENESTAR SOCIAL DE LOS HABITANTES	Unidad de Medida:	Porcentaje De Programas Y Servicios
Medio de Verificación:	CUMPLIMIENTO DE LOS REPORTES CIUDADANOS REALIZADOS EN ESTA DELEGACION SAN ANTONIO DE LOS BUENOS	Sentido:	Asc
Supuesto:	La Ciudadanía Acepte Participar En Los Programas Sociales Y Se Cuenta Con Recursos Para La Atención De Los Servicios	Dimensión:	Eficiencia
Método de Cálculo:	(PORCENTAJE DE HABITANTES ATENDIDOS DE LA DELEGACIÓN SAB/TOTAL DE HABITANTES DE LA DELEGACIÓN)*100	Tipo de Indicador:	Estratégico

Metas					
Periodo	Programado Inicial	Programado Modificado	Logrado	Justificación	Semaforo
SEMESTRE1	50.00	50.00	50.00		Aceptable
SEMESTRE2	50.00	50.00	50.00		Aceptable
Total:	100.00	100.00	100.00		

COMPONENTE 12623001000

Nombre de Indicador:	PORCENTAJE DE ATENCION DE SERVICIOS PUBLICOS E INFRAESTRUCTURA	Línea Base:	100.00 Porcentaje
Resumen Narrativo:	MANTENIMIENTO E INFRAESTRUCTURA Y SERVICIOS PUBLICOS REALIZADOS	Frecuencia de medición	Trimestral
Interpretación:	REPRESENTA EL PORCENTAJE DE SERVICIOS ATENDIDOS EN RELACION A LOS PROGRAMADOS	Unidad de Medida:	Porcentaje De Programas Y Servicios
Medio de Verificación:	REPORTES Y MANTENIMIENTO EN SERVICIOS REALIZADOS	Sentido:	Asc
Supuesto:	La Ciudadanía Participe En El Mejoramiento De Los Servicios Publicos	Dimensión:	Eficiencia
Método de Cálculo:	(TOTAL DE SERVICIOS REALIZADOS /TOTAL DE SERVICIOS PROGRAMDOS)*100	Tipo de Indicador:	Estratégico

Metas					
Periodo	Programado Inicial	Programado Modificado	Logrado	Justificación	Semaforo
TRIMESTRE 1	25.00	25.00	25.00		Aceptable
TRIMESTRE 2	25.00	25.00	27.00	MAYOR DEMANDA CIUDADANA EN MANTENIMIENTO DE VIALIDADES, COMO MOTOCONFORMADO, BACHEO, AREAS VERDES Y PINTADO DE CALLES A PETICION DE LA CIUDADANIA	Aceptable
TRIMESTRE 3	25.00	25.00	25.00		Aceptable
TRIMESTRE 4	25.00	25.00	25.00		Aceptable
Total:	100.00	100.00	102.00		

ACTIVIDAD 12624001001

Nombre de Indicador:	PORCENTAJE DE LOGRO DE BACHEO Y MOTOCONFORMADO	Línea Base:	100.00 Porcentaje
Resumen Narrativo:	REALIZACION DE BACHEO Y MOTOCONFORMADO	Frecuencia de medición	Trimestral
Interpretación:	REPRESENTA EL PORCENTAJE DE M2 REALIZADOS EN RELACION A LOS PROGRAMADOS	Unidad de Medida:	Porcentaje De Bacheo Y Motoconformado
Medio de Verificación:	REPORTES DE BACHEO Y MOTOCONFORMADO EMITIDO POR EL DEPARTAMENTO DE OBRAS PUBLICAS	Sentido:	Asc
Supuesto:	La Ciudadanía Cuente Con Servicios De Bacheo Y Motoconformado Y Poder Tener Una Mejora En Los Servicios Otorgados	Dimensión:	Eficiencia
Método de Cálculo:	(TOTAL DE MANTENIMIENTO DE VIALIDADES REALIZADOS /TOTAL MANTENIMIENTO VIALIDADES PROGRAMADAS)*100	Tipo de Indicador:	Estratégico

Metas					
Periodo	Programado Inicial	Programado Modificado	Logrado	Justificación	Semaforo
TRIMESTRE 1	25.00	25.00	25.00		Aceptable
TRIMESTRE 2	25.00	25.00	27.00	MAYOR DEMANDA CIUDADANA EN SOLICITUDES DE MOTOCONFORMADO EN COLONIAS DE ACCESOS DE TERRACERIA DE ESTA DELEGACION.	Aceptable
TRIMESTRE 3	25.00	25.00	26.00	Meta superada por programa de motoconformado en las colonia, como pedregal santa julia, ejido lazaro cardenas que no, la gloria, que no se encuentran con pavimentación	Aceptable
TRIMESTRE 4	25.00	25.00	25.00		Aceptable
Total:	100.00	100.00	103.00		

ACTIVIDAD 12624001002

Nombre de Indicador:	PORCENTAJE DE MANTENIMIENTO ALUMBRADO PUBLICO	Línea Base:	100.00 Porcentaje
Resumen Narrativo:	REPARACION Y MANTENIMIENTO DE ALUMBRADO PUBLICO	Frecuencia de medición	Trimestral
Interpretación:	REPRESENTA EL PORCENTAJE DE LUMINARIAS REPARADAS / LUMINARIAS PROGRAMADAS	Unidad de Medida:	Porcentaje De Luminarias Reparadas

Medio de Verificación: REPORTE DE LUMINARIAS REPARADAS EMITIDAS POR EL DEPARTAMENTO DE OBRAS PUBLICAS **Sentido:** Asc

Supuesto: La Ciudadanía Sea Beneficiada En Los Servicios Y Cuente Con Un Programa Para La Reparacion **Dimensión:** Eficiencia

Método de Cálculo: (TOTAL DE MANTENIMIENTO ALUMBRADO PÚBLICO REALIZADO/TOTAL MANTENIMIENTO DE ALUMBRADO PÚBLICO)*100 **Tipo de Indicador:** Estratégico

Metas					
Periodo	Programado Inicial	Programado Modificado	Logrado	Justificación	Semaforo
TRIMESTRE 1	25.00	25.00	25.00		Aceptable
TRIMESTRE 2	25.00	25.00	25.00		Aceptable
TRIMESTRE 3	25.00	25.00	25.00		Aceptable
TRIMESTRE 4	25.00	25.00	26.00	Meta superada por mayor demanda ciudadana en reparacion y mantenimiento de luminarias en calles principales de la Delegacion asi como colonias aledañas.	Aceptable
Total:	100.00	100.00	101.00		

ACTIVIDAD 12624001003

Nombre de Indicador: PORCENTAJE DE LOGRO MANTENIMIENTO DE CALLES Y EDIFICIOS PROPIOS **Línea Base:** 100.00 Porcentaje

Resumen Narrativo: EJECUCION Y MANTENIMIENTO DE CALLES Y EDIFICIOS PROPIOS **Frecuencia de medición:** Trimestral

Interpretación: REPRESENTA EL PORCENTAJE DE ML REALIZADOS / EN RELACION A LOS PROGRAMADOS **Unidad de Medida:** Porcentaje Mantenimiento De Calles Y Edificios Propios

Medio de Verificación: REPORTE Y MANTENIMIENTO DE CALLES Y EDIFICIOS PROPIOS EMITIDOS POR EL DEPARTAMENTO DE OBRAS PUBLICAS **Sentido:** Asc

Supuesto: Que Cuente Con Los Recursos Humanos, Materiales, Financieros Y Personal Para Mantener Las Vias Y Edificios En Buen Estado **Dimensión:** Eficiencia

Método de Cálculo: (TOTAL DE MANTENIMIENTO DE CALLES TOTAL MANTENIMIENTO DE ALUMBRADO PÚBLICO EDIFICIOS PROPIOS REALIZADOS *TOTAL MANTENIMIENTO PROGRAMADOS)100 **Tipo de Indicador:** Estratégico

Metas					
Periodo	Programado Inicial	Programado Modificado	Logrado	Justificación	Semaforo
TRIMESTRE 1	25.00	25.00	25.00		Aceptable
TRIMESTRE 2	25.00	25.00	26.00	META SUPERADA POR MAYOR DEMANADA EN SOLICITUDES DE BALIZAMIENTO EN PINTADO DE CALLES PRINCIPALES DE ESTA DELEGACION	Aceptable
TRIMESTRE 3	25.00	25.00	25.00		Aceptable
TRIMESTRE 4	25.00	25.00	25.00		Aceptable
Total:	100.00	100.00	101.00		

ACTIVIDAD 12624001004

Nombre de Indicador: PORCENTAJE DE MANTENIMIENTO AREAS VERDES **Línea Base:** 100.00 Porcentaje

Resumen Narrativo: EJECUCION Y MANTENIMIENTO DE AREAS VERDES **Frecuencia de medición:** Trimestral

Interpretación: REPRESENTA EL PORCENTAJE DE MANTENIMIENTO REALIZADO / PROGRAMADO **Unidad de Medida:** Porcentaje De Mantenimiento Areas Verdes Y Espacios Publicos

Medio de Verificación: REPORTE EN MANTENIMIENTO DE AREAS VERDES Y ESPACIOS PUBLICOS REALIZADOS POR EL DEPARTAMENTO DE OBRAS PUBLICAS **Sentido:** Asc

Supuesto: Se Cuente Con El Equipo Y Maquinaria Adecuada **Dimensión:** Eficiencia

Método de Cálculo: (TOTAL DE MANTENIMIENTO DE AREAS VERDES TOTAL MANTENIMIENTO PROGRAMADOS ESPACIOS PUBLICOS *TOTAL MANTENIMIENTO AREAS VERDES TOTAL MANTENIMIENTO PROGRAMADOS ESPACIOS PUBLICOS PROGRAMADOS)100 **Tipo de Indicador:** Estratégico

Metas					
Periodo	Programado Inicial	Programado Modificado	Logrado	Justificación	Semaforo
TRIMESTRE 1	25.00	25.00	25.00		Aceptable
TRIMESTRE 2	25.00	25.00	27.00	META SUPERADA POR MAYOR DEMANDA EN MANTENIMIENTO DE AREAS VERDES Y ESPACIOS PUBLICOS, COMO CAMPAÑAS DE JORNADAS DE MANTENIMIENTO DE AREAS VERDES	Aceptable
TRIMESTRE 3	25.00	25.00	29.00	Meta superada por Jornadas que se realizan por parte del Departamento de Forestacion en los diferentes camellones, parques de esta Delegación	Critico
TRIMESTRE 4	25.00	25.00	25.00		Aceptable
Total:	100.00	100.00	106.00		

COMPONENTE 12623002000

Nombre de Indicador:	PORCENTAJE DE RESPUESTA Y ORIENTACION AL CIUDADANO	Línea Base:	100.00 Porcentaje
Resumen Narrativo:	ACTOS DE IDENTIDAD CIVIL REGISTRADOS	Frecuencia de medición	Trimestral
Interpretación:	REPRESENTA EL PORCENTAJE DE SERVICIOS ATENDIDOS EN RELACION A LOS PROGRAMADOS	Unidad de Medida:	Porcentaje De Tramites
Medio de Verificación:	REPORTES DE ATENCION CIUDADANA POR LA OFICIALIA 05 REGISTRO CIVIL	Sentido:	Asc
Supuesto:	Que La Ciudadania Acuda A Solicitar Sus Tramites	Dimensión:	Eficiencia
Método de Cálculo:	(TOTAL DE TRAMITES ATENDIDOS /TOTAL DE TRAMITES SOLICITADOS POR EL CIUDADANO)*100	Tipo de Indicador:	Estratégico

Metas					
Periodo	Programado Inicial	Programado Modificado	Logrado	Justificación	Semaforo
TRIMESTRE 1	25.00	25.00	25.00		Aceptable
TRIMESTRE 2	25.00	25.00	25.00		Aceptable
TRIMESTRE 3	25.00	25.00	29.00	Meta superada, ya que se llevo a cabo la campaña de registros de doble ciudadanía en donde hubo una demanada muy elevada de ciudadanos estadounidenses a realizar sus tramites, asi como campaña de actas al 50% de descuento	Critico
TRIMESTRE 4	25.00	25.00	25.00		Aceptable
Total:	100.00	100.00	104.00		

ACTIVIDAD 12624002001

Nombre de Indicador:	PORCENTAJE DE LOGRO TRAMITES DE REGISTRO CIVIL	Línea Base:	100.00 Porcentaje
Resumen Narrativo:	ATENCION DE LOS REGISTROS Y TRAMITES DE REGISTRO CIVIL	Frecuencia de medición	Trimestral
Interpretación:	REPRESENTA EL PORCENTAJE SERVICIOS ATENDIDOS / EN RELACION A LOS PROGRAMADOS	Unidad de Medida:	Porcentaje Tramites De Registro Civil Atendidos
Medio de Verificación:	REPORTES DE ATENCION CIUDADANA POR LA OFICIALIA 05 REGISTRO CIVIL	Sentido:	Asc
Supuesto:	Que La Ciudadania Acuda A Solicitar Sus Tramites A Tiempo Para Poder Llevar A Cabo Los Servicios	Dimensión:	Eficiencia
Método de Cálculo:	(TOTAL DE REGISTROS TOTAL DE TRAMITES SOLICITADOS POR EL CIUDADANO TRAMITES DE REGISTRO CIVIL REALIZADOS /TOTAL DE REGISTROS TOTAL DE TRAMITES SOLICITADOS POR EL CIUDADANO TRAMITES DE REGISTRO CIVIL PROGRAMADOS)*100	Tipo de Indicador:	Estratégico

Metas					
Periodo	Programado Inicial	Programado Modificado	Logrado	Justificación	Semaforo
TRIMESTRE 1	25.00	25.00	25.00		Aceptable
TRIMESTRE 2	25.00	25.00	25.00		Aceptable
TRIMESTRE 3	25.00	25.00	27.00	Meta superada por mayor demanda en tramites de doble ciudadanía en este trimestre por la campaña de doble ciudadanía.	Aceptable
TRIMESTRE 4	25.00	25.00	25.00		Aceptable
Total:	100.00	100.00	102.00		

ACTIVIDAD 12624002002

Nombre de Indicador:	PORCENAJE DE LOGRO CAMPAÑAS REALIZADAS REGISTRO CIVIL	Línea Base:	100.00 Porcentaje
-----------------------------	---	--------------------	-------------------

Resumen Narrativo:	CAMPAÑAS DE REGISTRO CIVIL	Frecuencia de medición	Trimestral
Interpretación:	REPRESENTA EL PORCENTAJE DE CAMPAÑAS REALIZADAS / EN RELACION A LAS PROGRAMADAS	Unidad de Medida:	Porcentaje Campañas Realizadas Registro Civil
Medio de Verificación:	REPORTES DE CAMPAÑAS REALIZADAS DE ACUERDO CON EL CALENDARIO DE LA OFICIALIA 05 DE RGISTRO CIVIL	Sentido:	Asc
Supuesto:	Que La Ciudadania Aproveche Campañas Y Que Pueda Obtener Beneficios En Sus Tramites De Registro Civil	Dimensión:	Eficiencia
Método de Cálculo:	(CAMPAÑAS REGISTRO CIVIL REALIZADAS/CAMPAÑAS DE REGISTRO CIVIL PROGRAMADOS)*100	Tipo de Indicador:	Estratégico

Metas					
Periodo	Programado Inicial	Programado Modificado	Logrado	Justificación	Semaforo
TRIMESTRE 1	25.00	25.00	25.00		Aceptable
TRIMESTRE 2	25.00	25.00	25.00		Aceptable
TRIMESTRE 3	25.00	25.00	38.00	Meta Superada por mayor demanda ciudadana en tramites a travez de la campaña de doble ciudadanía, asi como actas al 50%	Critico
TRIMESTRE 4	25.00	25.00	25.00		Aceptable
Total:	100.00	100.00	113.00		

COMPONENTE 12623003000

Nombre de Indicador:	PORCENTAJE DE LOGRO PARTICIPACION CIUDADANA	Línea Base:	100.00 Porcentaje
Resumen Narrativo:	PARTICIPACION SOCIAL PROMOVIDA	Frecuencia de medición	Trimestral
Interpretación:	REPRESENTA EL PORCENTAJE DE JORNADAS REALIZADAS / EN LAS PROGRAMADAS	Unidad de Medida:	Porcentaje De Tramites
Medio de Verificación:	REPORTE PARTICIPACION CIUDADANA POR PARTE DEL DEPARTAMENTO DE DESARROLLO COMUNITARIO	Sentido:	Asc
Supuesto:	Que La Ciudadania Particpe En Los Programas Sociales	Dimensión:	Eficiencia
Método de Cálculo:	(TOTAL DE TRAMITES ATENDIDOS /TOTAL DE TRAMITES SOLICITADOS POR EL CIUDADANO)*100	Tipo de Indicador:	Estratégico

Metas					
Periodo	Programado Inicial	Programado Modificado	Logrado	Justificación	Semaforo
TRIMESTRE 1	25.00	25.00	25.00		Aceptable
TRIMESTRE 2	25.00	25.00	25.00		Aceptable
TRIMESTRE 3	25.00	25.00	25.00		Aceptable
TRIMESTRE 4	25.00	25.00	25.00		Aceptable
Total:	100.00	100.00	100.00		

ACTIVIDAD 12624003001

Nombre de Indicador:	PORCENTAJE DE LOGRO JORNADAS Y EVENTOS	Línea Base:	100.00 Porcentaje
Resumen Narrativo:	ACERCAR LOS SERVICIOS DEL AYUNTAMIENTO A TRAVES DE JORNADAS Y EVENTOS	Frecuencia de medición	Trimestral
Interpretación:	REPRESENTA EL PORCENTAJE EN JORNADAS REALIZADAS / ENTRE LAS PROGRAMADAS	Unidad de Medida:	Porcentaje De Jornadas
Medio de Verificación:	REPORTE JORNADAS Y EVENTOS REALIZADOS POR EL DEPARTAMENTO DE DESARROLLO COMUNITARIO	Sentido:	Asc
Supuesto:	Que La Ciudadania Particpe En Los Programas Sociales	Dimensión:	Eficiencia
Método de Cálculo:	(TOTAL DE JORNADAS TOTAL DE TRAMITES SOLICITADOS POR EL CIUDADANO EVENTOS REALIZADOS /ENTRE LAS PROGRAMADAS)*100	Tipo de Indicador:	Estratégico

Metas					
Periodo	Programado Inicial	Programado Modificado	Logrado	Justificación	Semaforo
TRIMESTRE 1	25.00	25.00	25.00		Aceptable
TRIMESTRE 2	25.00	25.00	25.00		Aceptable
TRIMESTRE 3	25.00	25.00	25.00		Aceptable
TRIMESTRE 4	25.00	25.00	25.00		Aceptable
Total:	100.00	100.00	100.00		

ACTIVIDAD 12624003002

Nombre de Indicador:	PORCENTAJE DE LOGRO COMITES DE VECINOS	Línea Base:	100.00 Porcentaje
Resumen Narrativo:	FORMACION Y REESTRUCTURACION DE COMITES DE VECINOS	Frecuencia de medición	Trimestral
Interpretación:	TOTAL DE COMITES DE VECINOS REALIZADOS / TOTAL DE COMITES DE VECINOS PROGRAMADOS	Unidad de Medida:	Porcentaje Participación Ciudadana
Medio de Verificación:	REPORTE COMITES DE VECINOS ATENDIDOS QUE OBRAN EN EL DEPARTAMENTO DE DESARROLLO COMUNITARIO DE ESTA DELEGACION SAN ANTONIO DE LOS BUENOS	Sentido:	Asc
Supuesto:	Que La Ciudadanía Participe En Los Programas Sociales Y Forme Parte De Los Servicios Que Otorga La Delegacion	Dimensión:	Eficiencia
Método de Cálculo:	(TOTAL DE JORNADAS TOTAL DE TRAMITES SOLICITADOS POR EL CIUDADANO EVENTOS REALIZADOS /ENTRE LAS PROGRAMADAS)*100	Tipo de Indicador:	Estratégico

Metas					
Periodo	Programado Inicial	Programado Modificado	Logrado	Justificación	Semaforo
TRIMESTRE 1	25.00	25.00	25.00		Aceptable
TRIMESTRE 2	25.00	25.00	25.00		Aceptable
TRIMESTRE 3	25.00	25.00	25.00		Aceptable
TRIMESTRE 4	25.00	25.00	25.00		Aceptable
Total:	100.00	100.00	100.00		

ACTIVIDAD 12624003003

Nombre de Indicador:	PORCENTAJE DE APOYO DE AYUDA SOCIAL	Línea Base:	100.00 Porcentaje
Resumen Narrativo:	APOYOS ECONOMICOS O MATERIAL DE CONSTRUCCION OTORGADOS	Frecuencia de medición	Trimestral
Interpretación:	REPRESENTA PORCENTAJE DE APOYOS RECIBIDOS EN RELACION A LOS PROGRAMADOS	Unidad de Medida:	Porcentaje Apoyos Sociales
Medio de Verificación:	REPORTE DE APOYOS ECONOMICOS Y MATERIAL DE CONSTRUCCION QUE OBRAN EN EL DEPARTAMENTO ADMINISTRACION DE ESTA DELEGACION SAN ANTONIO DE LOS BUENOS	Sentido:	Asc
Supuesto:	Que La Ciudadanía Se Beneficie Con Los Programas De Apoyos En La Delegacion	Dimensión:	Eficiencia
Método de Cálculo:	(REPRESENTA EL PORCENTAJE DE APOYOS ENTRE LAS PROGRAMADAS RECIBIDOS/EN RELACION A LOS PROGRAMADOS)*100	Tipo de Indicador:	Estratégico

Metas					
Periodo	Programado Inicial	Programado Modificado	Logrado	Justificación	Semaforo
TRIMESTRE 1	25.00	25.00	25.00		Aceptable
TRIMESTRE 2	25.00	25.00	25.00		Aceptable
TRIMESTRE 3	25.00	25.00	17.00	Meta no superada ya que por parte de la Tesorería en el mes de Septiembre los Apoyos solicitados no salieron a tiempo los cheques por tal motivo no se logro cumplir con la meta.	Critico
TRIMESTRE 4	25.00	25.00	25.00		Aceptable
Total:	100.00	100.00	92.00		

COMPONENTE 12623004000

Nombre de Indicador:	PORCENTAJE DE LICENCIAS AUTORIZADAS	Línea Base:	100.00 Porcentaje
Resumen Narrativo:	EDIFICACIONES Y COMERCIO ESTABLECIDO REGULADO	Frecuencia de medición	Trimestral
Interpretación:	REPRESENTA EL PORCENTAJE DE TRAMITES AUTORIZADOS EN RELACION A LOS TRAMITADOS	Unidad de Medida:	Porcentaje De Ordenamiento Urbano
Medio de Verificación:	REPORTES DE LICENCIAS, USO DE SUELO, PERMISOS DE OPERACION, MULTAS Y CITATORIOS DE ADMINISTRACION URBANA	Sentido:	Asc
Supuesto:	Que La Ciudadanía Cumpla Con La Normatividad	Dimensión:	Eficiencia
Método de Cálculo:	(TOTAL DE LICENCIAS AUTORIZADAS /TOTAL DE TRAMITES SOLICITADOS)*100	Tipo de Indicador:	Estratégico

Metas					
Periodo	Programado Inicial	Programado Modificado	Logrado	Justificación	Semaforo
TRIMESTRE 1	25.00	25.00	26.00	META SUPERADA POR MAYOR DEMANDA DE LA CIUDADANIA EN TRAMITES DE USO SUELO, LICENCIAS DE OPERACION, MULTAS, CITATORIOS POR PARTE DEL DEPARTAMENTO DE ADMINISTRACION URBANA	Aceptable
TRIMESTRE 2	25.00	25.00	26.00	META SUPERADA POR MAYOR DEMANDA DE LA CIUDADANIA EN TRAMITES DE USO DE SUELO, LICENCIAS DE OPERACION, MULTAS, CITATORIOS POR PARTE DEL DEPARTAMENTO DE ADMINISTRACION URBANA	Aceptable
TRIMESTRE 3	25.00	25.00	26.00	META SUPERADA POR MAYOR DEMANDA DE LA CIUDADANIA EN TRAMITES DE USO DE SUELO, LICENCIAS DE OPERACION, MULTAS, CITATORIOS POR PARTE DEL DEPARTAMENTO DE ADMINISTRACION URBANA	Aceptable
TRIMESTRE 4	25.00	25.00	26.00	META SUPERADA POR MAYOR DEMANDA DE LA CIUDADANIA EN TRAMITES DE USO DE SUELO, LICENCIAS DE OPERACION, MULTAS, CITATORIOS POR PARTE DEL DEPARTAMENTO DE ADMINISTRACION URBANA	Aceptable
Total:	100.00	100.00	104.00		

ACTIVIDAD 12624004001

Nombre de Indicador:	PORCENTAJE DE LOGRO AUTORIZACION DE LICENCIAS	Línea Base:	100.00 Porcentaje
Resumen Narrativo:	REALIZACION DE ANALISIS Y AUTORIZACION DE LICENCIAS	Frecuencia de medición	Trimestral
Interpretación:	REPRESENTA EL PORCENTAJE DE TRAMITES SOLICITADOS / TRAMITES PROGRAMADOS	Unidad de Medida:	Porcentaje De Analisis Y Autorizacion De Licencias
Medio de Verificación:	REPORTES, TRAMITES GENERADOS POR EL DEPARTAMENTO DE ADMINISTRACION URBANA	Sentido:	Asc
Supuesto:	Que La Ciudadania Recorra A Solicitar Sus Tramites	Dimensión:	Eficiencia
Método de Cálculo:	(TOTAL DE TRAMITES SOLICITADOS /TOTAL DE TRAMITES PROGRAMADOS)*100	Tipo de Indicador:	Estratégico

Metas					
Periodo	Programado Inicial	Programado Modificado	Logrado	Justificación	Semaforo
TRIMESTRE 1	25.00	25.00	26.00	META SUPERADA POR MAYOR DEMANDA DE LA CIUDADANIA EN TRAMITES DE LICENCIAS DE CONSTRUCCION, USOS DE SUELO Y LICENCIAS DE OPERACION	Aceptable
TRIMESTRE 2	25.00	25.00	26.00	META SUPERADA POR MAYOR DEMANDA DE LA CIUDADANIA EN TRAMITES DE LICENCIAS DE CONSTRUCCION, USOS DE SUELO Y LICENCIAS DE OPERACION	Aceptable
TRIMESTRE 3	25.00	25.00	26.00	Meta superada en base a que la ciudadanía ingreso mayores tramites de Licencias de uso de suelo, operacion, asi como Licencias de Construccion en el area de Administracion Urbana.	Aceptable
TRIMESTRE 4	25.00	25.00	26.00	Meta superada en base a que la ciudadanía ingreso mayores tramites de Licencias de uso de suelo, operacion, asi como Licencias de Construccion en el area de Administracion Urbana.	Aceptable
Total:	100.00	100.00	104.00		

ACTIVIDAD 12324004002

Nombre de Indicador:	PORCENTAJE LOGRO MULTAS, CITATORIOS Y CLAUSURAS	Línea Base:	100.00 Porcentaje
Resumen Narrativo:	REALIZACION DE MULTAS CITATORIOS Y CLAUSURAS	Frecuencia de medición:	Trimestral
Interpretación:	REPRESENTA EL NUMERO DE TRAMITES REALIZADOS / TRAMITES PROGRAMADOS	Unidad de Medida:	Porcentaje En Realizacion De Multas, Citatorios Y Clausuras
Medio de Verificación:	REPORTES TRAMITES GENERADO POR EL DEPARTAMENTO DE ADMINISTRACION URBANA	Sentido:	Asc
Supuesto:	Que La Ciudadania Recorra A Solicitar Sus Tramites Para Evitar Ser Sancionado	Dimensión:	Eficiencia
Método de Cálculo:	(TOTAL DE TRAMITES REALIZADOS /TOTAL DE TRAMITES PROGRAMADOS)*100	Tipo de Indicador:	Estratégico

Metas					
Periodo	Programado Inicial	Programado Modificado	Logrado	Justificación	Semaforo
TRIMESTRE 1	25.00	25.00	25.68	MAYOR DEMANDAS EN QUEJAS POR PARTE DE LA CIUDADANIA EN CONSTRUCCIONES IRREGULARES	Aceptable
TRIMESTRE 2	25.00	25.00	26.00	MAYOR DEMANDAS EN QUEJAS POR PARTE DE LA CIUDADANIA EN CONSTRUCCIONES IRREGULARES	Aceptable
TRIMESTRE 3	25.00	25.00	25.13	Meta superada en base a la atencion de quejas por parte de la ciudadanía que pone ante este Departamento de Administracion Urbana	Aceptable
TRIMESTRE 4	25.00	25.00	25.00		Aceptable
Total:	100.00	100.00	101.81		

Guadalupe JN
Firma del Titular de la Dependencia

[Firma]
Firma del Titular Administrativo



**H. AYUNTAMIENTO DE TIJUANA
TESORERÍA MUNICIPAL
RENDICIÓN DE CUENTAS
CUARTO AVANCE TRIMESTRAL PROGRAMÁTICO
EJERCICIO FISCAL 2025**



DATOS GENERALES

Programa:	Delegación La Mesa	Fecha:	13-OCT-25
Periodo de Ejecución:	Inicio: 2025-01-01 Fin: 2025-12-31	Número de programa:	64
Tipo de programa:	Gobierno	Costo autorizado del Programa:	0.00
Cobertura:	Municipio (AGEM)		
Unidad Responsable:			
Ramo:	12 DELEGACIONES MUNICIPALES (ÓRGANOS DESCONCENTRADOS)		
Unidad Ejecutora del Gasto:	051 OD - DLM - DELEGACIÓN LA MESA		
Plan de desarrollo:			
Eje Operativo:	Tijuana Próspera: Desarrollo Económico Sostenible		
Objetivo:			
Estrategia:			
Línea de Acción:			
Propósito Institucional:	Contribuir al mejoramiento de la calidad de vida de la población de la delegación la mesa, mediante la satisfacción de sus necesidades sociales, servicios públicos y el impulso de esquemas participativos incluyentes.		

MATRIZ DE INDICADORES

FIN 12641001000			
Nombre de Indicador:	PORCENTAJE DE BIENESTAR	Línea Base:	50.00 Porcentaje
Resumen Narrativo:	CONTRIBUIR AL MEJORAMIENTO DE LA CALIDAD DE VIDA DE LA POBLACIÓN DE LA DELEGACIÓN LA MESA, MEDIANTE LA SATISFACCIÓN DE SUS NECESIDADES SOCIALES, SERVICIOS PÚBLICOS Y EL IMPULSO DE ESQUEMAS PARTICIPATIVOS INCLUYENTES	Frecuencia de medición	Anual
Interpretación:	REPRESENTA EL PORCENTAJE EN QUE SE CONTRIBUYO A ELEVAR EL BIENESTAR SOCIAL DE LOS HABITANTES	Unidad de Medida:	Porcentaje
Medio de Verificación:	REPORTES DE PARTICIPACIÓN CIUDADANA Y DE SERVICIOS OTORGADOS EMITIDOS POR LOS DIFERENTES DEPARTAMENTOS	Sentido:	Asc
Supuesto:	La Poblaci?n Participa En Los Programas Sociales Y Se Cuenta Con Recursos Para La Atenci?n De Los Servicios	Dimensión:	Eficacia
Método de Cálculo:	(POBLACIÓN DE LA DELEGACIÓN QUE RECIBIERON ALGÚN BENEFICIO/TOTAL DE POBLACIÓN DE LA DELEGACIÓN LA MESA)*100	Tipo de Indicador:	Estratégico

Metas

Periodo	Programado Inicial	Programado Modificado	Logrado	Justificación	Semaforo
TRIMESTRE 4	50.00	50.00	50.00		Aceptable
Total:	50.00	50.00	50.00		

PROPOSITO 12642001000			
Nombre de Indicador:	PROMEDIO DE CALIDAD DE VIDA	Línea Base:	100.00 Porcentaje
Resumen Narrativo:	LA POBLACIÓN DE LA DELEGACIÓN LA MESA TIENEN A SU ALCANCE MEJORES SERVICIOS PÚBLICOS	Frecuencia de medición	Semestral
Interpretación:	REPRESENTA EL PROMEDIO EN QUE SE CONTRIBUYO A MEJORAR LA CALIDAD DE VIDA DE LA POBLACIÓN	Unidad de Medida:	Promedio
Medio de Verificación:	REPORTES DE PARTICIPACIÓN CIUDADANA Y DE SERVICIOS OTORGADOS.	Sentido:	Asc
Supuesto:	Que La Poblaci?n Participe En Los Programas Sociales Y Se Cuenta Con Los Recursos Para La Atenci?n De Los Servicios	Dimensión:	Eficacia
Método de Cálculo:	(SUMA SEMESTRAL DEL COMPONENTE 1+SUMA SEMESTRAL DEL COMPONENTE 2+SUMA SEMESTRAL DEL COMPONENTE 3)/3	Tipo de Indicador:	Estratégico

Metas					
Periodo	Programado Inicial	Programado Modificado	Logrado	Justificación	Semaforo
SEMESTRE1	50.00	50.00	47.00	Con Base a la participacion ciudadana, en los diferentes programas sociales y aunque se dio la difusion, acercamiento comunitario y coordinacion, en ciertos casos la participacion no fue la esperada, lo cual incidio directamente en la ejecucion.	Con Riesgo
SEMESTRE2	50.00	50.00	62.00	Con base a la participación ciudadana se tuvo un aumento en los registros de la oficialía 02 de esta Delegación Municipal la Mesa debido a la campaña de doble nacionalidad.	Critico
Total:	100.00	100.00	109.00		

COMPONENTE 12643001000

Nombre de Indicador:	PROMEDIO DE ATENCIONES	Línea Base:	100.00 Porcentaje
Resumen Narrativo:	MANTENIMIENTO DE SERVICIOS PÚBLICOS MEJORADO Y DESARROLLO URBANO ORDENADO	Frecuencia de medición	Trimestral
Interpretación:	REPRESENTA EL PROMEDIO DE ATENCIONES EN RELACIÓN A LOS SERVICIOS PROGRAMADOS	Unidad de Medida:	Promedio
Medio de Verificación:	REPORTE DE SERVICIOS REALIZADOS EMITIDOS POR EL DEPARTAMENTO DE OBRAS PÚBLICAS Y CONTROL URBANO	Sentido:	Asc
Supuesto:	Que Las Condiciones Clim?ticas Lo Permita Y No Se Presente Alg?n Tipo De Contingencia	Dimensión:	Eficacia
Método de Cálculo:	(RESULTADO TRIMESTRAL DE LA ACTIVIDAD 1 + RESULTADO TRIMESTRAL DE LA ACTIVIDAD 2 + RESULTADO TRIMESTRAL DE LA ACTIVIDAD 3 + RESULTADO TRIMESTRAL DE LA ACTIVIDAD 4 + RESULTADO TRIMESTRAL DE LA ACTIVIDAD 5 + RESULTADO TRIMESTRAL DE LA ACTIVIDAD 6) /6	Tipo de Indicador:	Estratégico

Metas					
Periodo	Programado Inicial	Programado Modificado	Logrado	Justificación	Semaforo
TRIMESTRE 1	22.00	22.00	22.00		Aceptable
TRIMESTRE 2	28.00	28.00	28.00		Aceptable
TRIMESTRE 3	28.00	28.00	28.00		Aceptable
TRIMESTRE 4	22.00	22.00	22.00		Aceptable
Total:	100.00	100.00	100.00		

ACTIVIDAD 12644001001

Nombre de Indicador:	PORCENTAJE DE MEZCLA ASFÁLTICA	Línea Base:	100.00 Porcentaje
Resumen Narrativo:	EJECUCIÓN DE OBRAS DE BACHEO Y HABILITACIÓN DE VIALIDADES	Frecuencia de medición	Trimestral
Interpretación:	REPRESENTA EL PORCENTAJE DE M2 DE MEZCLA ASFÁLTICA REALIZADOS EN RELACIÓN A LOS PROGRAMADOS	Unidad de Medida:	Porcentaje
Medio de Verificación:	REPORTE DE BACHEO EMITIDO POR DEPARTAMENTO DE OBRAS PÚBLICAS	Sentido:	Asc
Supuesto:	Que Las Condiciones Clim?ticas Lo Permita Y No Se Presente Alg?n Tipo De Contingencia	Dimensión:	Eficacia
Método de Cálculo:	(CANTIDAD DE M2 DE MEZCLA ASFÁLTICA REALIZADOS EN EL TRIMESTRE/CANT. DE M2 DE MEZCLA ASFÁLTICA PROGRAMADOS EN EL TRIMESTRE)*100	Tipo de Indicador:	Gestión

Metas					
Periodo	Programado Inicial	Programado Modificado	Logrado	Justificación	Semaforo
TRIMESTRE 1	20.00	20.00	20.00		Aceptable
TRIMESTRE 2	33.00	33.00	33.00		Aceptable
TRIMESTRE 3	30.00	30.00	30.00		Aceptable
TRIMESTRE 4	17.00	17.00	17.00		Aceptable
Total:	100.00	100.00	100.00		

ACTIVIDAD 12644001002

Nombre de Indicador:	PORCENTAJE DE LUMINARIAS	Línea Base:	100.00 Porcentaje
Resumen Narrativo:	REPARACIÓN Y MANTENIMIENTO DE ALUMBRADO PÚBLICO	Frecuencia de medición	Trimestral

Interpretación: REPRESENTA EL PORCENTAJE DE LUMINARIAS ATENDIDAS EN RELACIÓN A LOS SERVICIOS PROGRAMADOS **Unidad de Medida:** Porcentaje

Medio de Verificación: REPORTE DE ALUMBRADO EMITIDA POR DEPARTAMENTO DE OBRAS PÚBLICAS **Sentido:** Asc

Supuesto: Que Las Condiciones Climáticas Lo Permita Y No Se Presente Algún Tipo De Contingencia **Dimensión:** Eficacia

Método de Cálculo: (CANTIDAD DE LUMINARIAS REPARADAS EN EL TRIMESTRE/CANTIDAD DE LUMINARIAS PROGRAMADAS EN EL TRIMESTRE)*100 **Tipo de Indicador:** Gestión

Metas					
Periodo	Programado Inicial	Programado Modificado	Logrado	Justificación	Semaforo
TRIMESTRE 1	22.00	22.00	22.00		Aceptable
TRIMESTRE 2	28.00	28.00	28.00		Aceptable
TRIMESTRE 3	28.00	28.00	28.00		Aceptable
TRIMESTRE 4	22.00	22.00	22.00		Aceptable
Total:	100.00	100.00	100.00		

ACTIVIDAD 12644001003

Nombre de Indicador: PORCENTAJE DE FACTIBILIDAD **Línea Base:** 100.00 Porcentaje

Resumen Narrativo: AUTORIZACIÓN DE LOS TRÁMITES DE CONSTRUCCIÓN, USO DE SUELO Y DE OPERACIÓN **Frecuencia de medición:** Trimestral

Interpretación: REPRESENTA EL PORCENTAJE DE TRAMITES FACTIBLES EN RELACIÓN A LOS PROGRAMADOS **Unidad de Medida:** Porcentaje

Medio de Verificación: REPORTE DE TRÁMITES SOLICITADOS EMITIDO POR EL DEPARTAMENTO DE CONTROL URBANO **Sentido:** Asc

Supuesto: Que La Ciudadanía Solicite El Trámite Y Sean Procedentes Sus Solicitudes **Dimensión:** Eficacia

Método de Cálculo: (CANTIDAD DE TRAMITES FACTIBLES EN EL TRIMESTRE/CANT. DE TRAMITES PROGRAMADOS EN EL TRIMESTRE)*100 **Tipo de Indicador:** Gestión

Metas					
Periodo	Programado Inicial	Programado Modificado	Logrado	Justificación	Semaforo
TRIMESTRE 1	24.00	24.00	24.00		Aceptable
TRIMESTRE 2	24.00	24.00	24.00		Aceptable
TRIMESTRE 3	27.00	27.00	27.00		Aceptable
TRIMESTRE 4	25.00	25.00	25.00		Aceptable
Total:	100.00	100.00	100.00		

ACTIVIDAD 12644001004

Nombre de Indicador: PORCENTAJE DE DESECHOS **Línea Base:** 100.00 Porcentaje

Resumen Narrativo: RECOLECCIÓN DE BASURA DOMÉSTICA Y PESADA **Frecuencia de medición:** Trimestral

Interpretación: REPRESENTA EL PORCENTAJE DE DESECHOS RECOLECTADOS EN RELACIÓN A LO PROGRAMADO **Unidad de Medida:** Porcentaje

Medio de Verificación: REPORTE DE RECOLECCIÓN EMITIDA POR DEPARTAMENTO DE OBRAS PÚBLICAS **Sentido:** Asc

Supuesto: Que Las Condiciones Climáticas Lo Permita Y No Se Presente Algún Tipo De Contingencia **Dimensión:** Eficacia

Método de Cálculo: (CANTIDAD DE TONELADAS DE DESECHOS RECOLECTADOS EN EL TRIMESTRE/CANTIDAD DE TONELADAS DE DESECHOS PROGRAMADAS EN EL TRIMESTRE)*100 **Tipo de Indicador:** Gestión

Metas					
Periodo	Programado Inicial	Programado Modificado	Logrado	Justificación	Semaforo
TRIMESTRE 1	25.00	25.00	25.00		Aceptable
TRIMESTRE 2	25.00	25.00	25.00		Aceptable
TRIMESTRE 3	25.00	25.00	25.00		Aceptable
TRIMESTRE 4	25.00	25.00	25.00		Aceptable
Total:	100.00	100.00	100.00		

ACTIVIDAD 12644001005

Nombre de Indicador: PORCENTAJE DE FORESTACION **Línea Base:** 100.00 Porcentaje

Resumen Narrativo:	REHABILITACIÓN Y MANTENIMIENTO DE ÁREAS VERDES	Frecuencia de medición	Trimestral
Interpretación:	REPRESENTA EL PORCENTAJE DE ÁREAS VERDES EN RELACIÓN A LO PROGRAMADO	Unidad de Medida:	Porcentaje
Medio de Verificación:	REPORTE DE MANTENIMIENTO EMITIDO POR EL DEPARTAMENTO DE OBRAS PÚBLICAS	Sentido:	Asc
Supuesto:	Que Las Condiciones Climáticas Lo Permita Y No Se Presente Algún Tipo De Contingencia	Dimensión:	Eficacia
Método de Cálculo:	(CANTIDAD DE METROS CUADRADOS DE MANTENIMIENTO DE ÁREAS VERDES/METROS CUADRADOS DE MANTENIMIENTO DE ÁREAS VERDES PROGRAMADAS EN EL TRIMESTRE)*100	Tipo de Indicador:	Gestión

Metas					
Periodo	Programado Inicial	Programado Modificado	Logrado	Justificación	Semaforo
TRIMESTRE 1	25.00	25.00	25.00		Aceptable
TRIMESTRE 2	25.00	25.00	25.00		Aceptable
TRIMESTRE 3	25.00	25.00	25.00		Aceptable
TRIMESTRE 4	25.00	25.00	25.00		Aceptable
Total:	100.00	100.00	100.00		

ACTIVIDAD 12644001006			
Nombre de Indicador:	PORCENTAJE DE BALIZAMIENTO	Línea Base:	100.00 Porcentaje
Resumen Narrativo:	MANTENIMIENTO DE PINTURA EN VIALIDADES	Frecuencia de medición	Trimestral
Interpretación:	REPRESENTA EL PORCENTAJE DE MANTENIMIENTO REALIZADO DE BALIZAMIENTO EN RELACIÓN A LO PROGRAMADO	Unidad de Medida:	Porcentaje
Medio de Verificación:	REPORTE DE MANTENIMIENTO EMITIDO POR EL DEPARTAMENTO DE OBRAS PÚBLICAS	Sentido:	Asc
Supuesto:	Que Las Condiciones Climáticas Lo Permita Y No Se Presente Algún Tipo De Contingencia	Dimensión:	Eficacia
Método de Cálculo:	(CANTIDAD DE METROS CUADRADOS DE BALIZAMIENTO EN VIALIDADES EN EL TRIMESTRE/CANTIDAD DE METROS CUADRADOS DE BALIZAMIENTO PROGRAMADAS EN EL TRIMESTRE)*100	Tipo de Indicador:	Gestión

Metas					
Periodo	Programado Inicial	Programado Modificado	Logrado	Justificación	Semaforo
TRIMESTRE 1	15.00	15.00	15.00		Aceptable
TRIMESTRE 2	35.00	35.00	35.00		Aceptable
TRIMESTRE 3	35.00	35.00	35.00		Aceptable
TRIMESTRE 4	15.00	15.00	15.00		Aceptable
Total:	100.00	100.00	100.00		

COMPONENTE 12643002000			
Nombre de Indicador:	REGISTROS ATENDIDOS	Línea Base:	100.00 Porcentaje
Resumen Narrativo:	ACTOS Y HECHOS DE LA PERSONALIDAD CIVIL REGISTRADOS	Frecuencia de medición	Trimestral
Interpretación:	REPRESENTA EL ÍNDICE DE REGISTROS ATENDIDOS EN RELACIÓN AL EJERCICIO ANTERIOR	Unidad de Medida:	Índice De Actos Y Hechos De Registro Civil
Medio de Verificación:	REPORTE DE REGISTROS Y TRAMITES EMITIDO POR EL DEPARTAMENTO DE REGISTRO CIVIL	Sentido:	Asc
Supuesto:	Que La Ciudadanía Acuda A Solicitar El Trámite	Dimensión:	Eficacia
Método de Cálculo:	CANT. DE REGISTROS ATENDIDOS PERIODO ACTUAL/CANT. DE REGISTROS ATENDIDOS PERIODO ANTERIOR	Tipo de Indicador:	Estratégico

Metas					
Periodo	Programado Inicial	Programado Modificado	Logrado	Justificación	Semaforo
TRIMESTRE 1	25.00	25.00	25.00		Aceptable
TRIMESTRE 2	25.00	25.00	31.00	Se atendieron mas registros de nacimientos durante el trimestre, por tal motivo se supero la meta establecida	Critico
TRIMESTRE 3	25.00	25.00	32.00	Se atendieron mas Registros en la Oficialia Numero 2 Registro Civil Delegacion Municipal La Mesa, por motivos de la campaña de Doble Nacionalidad.	Critico
TRIMESTRE 4	25.00	25.00	40.00	Se atendieron más Registros en la Oficialia Numero 2 Registro Civil Delegación Municipal La Mesa, por motivo que siguieron llegando registros de la campaña de doble nacionalidad	Critico
Total:	100.00	100.00	128.00		

ACTIVIDAD 12644002001

Nombre de Indicador:	TRAMITES REALIZADOS	Línea Base:	100.00 Porcentaje
Resumen Narrativo:	ATENCIÓN DE LOS REGISTROS Y ACTIVIDADES DEL REGISTRO CIVIL	Frecuencia de medición	Trimestral
Interpretación:	REPRESENTA EL PORCENTAJE DE REGISTROS Y TRAMITES ATENDIDOS EN RELACIÓN CON LOS PROGRAMADOS	Unidad de Medida:	Porcentaje
Medio de Verificación:	REPORTE DE REGISTROS Y TRAMITES EMITIDO POR EL DEPARTAMENTO DE REGISTRO CIVIL	Sentido:	Asc
Supuesto:	Que La Ciudadan?a Acuda A Solicitar El Tramite	Dimensión:	Eficacia
Método de Cálculo:	(CANTIDAD DE REGISTROS REALIZADOS EN EL TRIMESTRE/CANT. DE REGISTROS PROGRAMADOS EN EL TRIMESTRE)*100	Tipo de Indicador:	Gestión

Metas					
Periodo	Programado Inicial	Programado Modificado	Logrado	Justificación	Semaforo
TRIMESTRE 1	29.00	29.00	29.00		Aceptable
TRIMESTRE 2	23.00	23.00	23.00		Aceptable
TRIMESTRE 3	24.00	24.00	24.00		Aceptable
TRIMESTRE 4	24.00	24.00	24.00		Aceptable
Total:	100.00	100.00	100.00		

COMPONENTE 12643003000

Nombre de Indicador:	ATENCIÓN CIUDADANA	Línea Base:	100.00 Porcentaje
Resumen Narrativo:	PARTICIPACIÓN SOCIAL PROMOVIDA	Frecuencia de medición	Trimestral
Interpretación:	REPRESENTA EL PORCENTAJE DE POBLACIÓN QUE PARTICIPO EN LOS PROGRAMAS SOCIALES EN RELACIÓN AL TOTAL DE POBLACIÓN DE LA DELEGACIÓN	Unidad de Medida:	Porcentaje
Medio de Verificación:	REPORTE DE PARTICIPACIÓN CIUDADANA EMITIDO POR EL DEPARTAMENTO DE PROGRAMAS COMUNITARIOS	Sentido:	Asc
Supuesto:	Que La Ciudadan?a Participe En Los Programas Sociales	Dimensión:	Eficacia
Método de Cálculo:	(TOTAL DE CIUDADANOS PARTICIPANTES EN LOS PROGRAMAS SOCIALES/TOTAL DE POBLACIÓN DE LA DELEGACIÓN)*100	Tipo de Indicador:	Estratégico

Metas					
Periodo	Programado Inicial	Programado Modificado	Logrado	Justificación	Semaforo
TRIMESTRE 1	10.00	10.00	10.00		Aceptable
TRIMESTRE 2	25.00	25.00	25.00		Aceptable
TRIMESTRE 3	50.00	50.00	50.00		Aceptable
TRIMESTRE 4	15.00	15.00	15.00		Aceptable
Total:	100.00	100.00	100.00		

ACTIVIDAD 12644003001

Nombre de Indicador:	PORCENTAJE DE JORNADAS	Línea Base:	100.00 Porcentaje
Resumen Narrativo:	SERVICIOS DEL AYUNTAMIENTO EN LAS COLONIAS DE LA DEMARCACIÓN	Frecuencia de medición	Trimestral
Interpretación:	REPRESENTA EL PORCENTAJE DE JORNADAS REALIZADAS EN RELACIÓN A LAS PROGRAMADAS	Unidad de Medida:	Porcentaje

Medio de Verificación: REPORTE DE PARTICIPACIÓN CIUDADANA EMITIDO POR EL DEPARTAMENTO DE PROGRAMAS COMUNITARIOS **Sentido:** Asc

Supuesto: Que La Ciudadania Acuda A Las Jornadas Y Utilice Los Servicios En Mejora De Su Nivel De Vida **Dimensión:** Eficiencia

Método de Cálculo: (CANTIDAD DE JORNADAS REALIZADAS EN EL TRIMESTRE/CANT. DE JORNADAS PROGRAMADAS EN EL TRIMESTRE)*100 **Tipo de Indicador:** Gestión

Metas					
Periodo	Programado Inicial	Programado Modificado	Logrado	Justificación	Semaforo
TRIMESTRE 1	21.00	21.00	21.00		Aceptable
TRIMESTRE 2	23.00	23.00	23.00		Aceptable
TRIMESTRE 3	28.00	28.00	28.00		Aceptable
TRIMESTRE 4	28.00	28.00	28.00		Aceptable
Total:	100.00	100.00	100.00		

ACTIVIDAD 12644003002

Nombre de Indicador: PORCENTAJE DE ASISTENCIA SOCIAL **Línea Base:** 100.00 Porcentaje

Resumen Narrativo: APOYO SOCIAL A LA POBLACIÓN DE ESCASOS RECURSOS **Frecuencia de medición:** Trimestral

Interpretación: REPRESENTA EL PORCENTAJE DE APOYOS OTORGADOS EN RELACIÓN A LOS PROGRAMADOS **Unidad de Medida:** Porcentaje

Medio de Verificación: REPORTE DE PARTICIPACIÓN CIUDADANA EMITIDO POR EL DEPARTAMENTO DE PROGRAMAS COMUNITARIOS **Sentido:** Asc

Supuesto: Que La Poblaci?n Con Necesidades Soliciten Los Apoyos Econ?micos O En Especie **Dimensión:** Eficiencia

Método de Cálculo: (TOTAL DE APOCANT. DE JORNADAS PROGRAMADAS EN EL TRIMESTREOS OTORGADOS EN EL TRIMESTRE/TOTAL DE APOCANT. DE JORNADAS PROGRAMADAS EN EL TRIMESTREOS PROGRAMADOS EN EL TRIMESTRE)*100 **Tipo de Indicador:** Gestión

Metas					
Periodo	Programado Inicial	Programado Modificado	Logrado	Justificación	Semaforo
TRIMESTRE 1	3.00	3.00	3.00		Aceptable
TRIMESTRE 2	17.00	17.00	17.00		Aceptable
TRIMESTRE 3	65.00	65.00	65.00		Aceptable
TRIMESTRE 4	15.00	15.00	15.00		Aceptable
Total:	100.00	100.00	100.00		

ACTIVIDAD 12644003003

Nombre de Indicador: CIUDADANOS BENEFICIADOS CON PERSPECTIVA DE EQUIDAD DE GÉNERO **Línea Base:** 100.00 Porcentaje

Resumen Narrativo: MANTENER LA PERSPECTIVA DE EQUIDAD DE GÉNERO DE LOS CIUDADANOS BENEFICIADOS CON LAS ACCIONES DEL PROGRAMA **Frecuencia de medición:** Trimestral


Interpretación: Mide la perspectiva de equidad de género con las acciones con las acciones del programa **Unidad de Medida:** Porcentaje

Medio de Verificación: Reporte desagregado por género de los ciudadanos beneficiarios con base en las acciones ejecutadas en el marco del programa **Sentido:** Asc


Supuesto: Que Los Ciudadanos Sean Beneficiados Con Base En Perspectiva De Equidad De G?nero Y Se Cuente Con Recursos Para La Atenci?n A Los Servicios Del Programa. **Dimensión:** Eficacia

Método de Cálculo: (MUJERES QUE SE BENEFICIAN DE LOS BIENES O SERVICIOS OTORGADOS/HOMBRES QUE SE BENEFICIAN DE LOS BIENES O SERVICIOS OTORGADOS)*100 **Tipo de Indicador:** Gestión

Metas					
Periodo	Programado Inicial	Programado Modificado	Logrado	Justificación	Semaforo
TRIMESTRE 1	0.00	0.00	0.00		Acceptable
TRIMESTRE 2	0.00	0.00	0.00		Acceptable
TRIMESTRE 3	0.00	34.00	34.00		Acceptable
TRIMESTRE 4	0.00	33.00	33.00		Acceptable
Total:	0.00	67.00	67.00		



Firma del Titular de la Dependencia



Firma del Titular Administrativo



**H. AYUNTAMIENTO DE TIJUANA
TESORERÍA MUNICIPAL
RENDICIÓN DE CUENTAS
CUARTO AVANCE TRIMESTRAL PROGRAMÁTICO
EJERCICIO FISCAL 2025**



DATOS GENERALES

Programa:	Delegación Municipal Sanchez Taboada	Fecha:	23-DEC-24
Periodo de Ejecución:	Inicio: 2025-01-01 Fin: 2025-12-31	Número de programa:	65
Tipo de programa:	Gobierno	Costo autorizado del Programa:	0.00
Cobertura:	Entidad Federativa		
Unidad Responsable:			
Ramo:	12 DELEGACIONES MUNICIPALES (ÓRGANOS DESCONCENTRADOS)		
Unidad Ejecutora del Gasto:	061 OD - DST - DELEGACIÓN SÁNCHEZ TABOADA		
Plan de desarrollo:			
Eje Operativo:	Tijuana Próspera: Desarrollo Económico Sostenible		
Objetivo:			
Estrategía:			
Línea de Acción:			
Propósito Institucional:	CONTRIBUIR CON EL ACERCAMIENTO DE LOS SERVICIOS PÚBLICOS MUNICIPALES A LOS CIUDADANOS DE LA DELEGACIÓN SÁNCHEZ TABOADA, MEDIANTE LA ATENCIÓN EFICAZ DE SUS NECESIDADES SOCIALES, CREANDO UNA DEMARCACIÓN INCLUYENTE CON EQUIDAD DE GÉNERO Y DEMOCRÁTICA		

MATRIZ DE INDICADORES

FIN 12651001000

Nombre de Indicador:	PORCENTAJE DE ACCIONES EN FAVOR DE LOS GRUPOS VULNERABLES.	Línea Base:	80.00 Porcentaje
Resumen Narrativo:	CONTRIBUIR AL ACERCAMIENTO DE LOS SERVICIOS MUNICIPALES EN FAVOR DE LOS CIUDADANOS DE LA DELEGACION SANCHEZ TABOADA, MEDIANTE LA SATISFACCION DE SUS NECESIDADES SOCIALES CREANDO UNA DEMARCACION INCLUYENTE CON EQUIDAD DE GENERO, EFICIENTE, DEMOCRATICA, A FIN DE RESOLVER SUS NECESIDADES	Frecuencia de medición	Anual
Interpretación:	REPRESENTACION DE ACCIONES SOCIALES REALIZADAS.	Unidad de Medida:	Porcentaje De Acciones Sociales
Medio de Verificación:	REPORTES DE SISTEMAS DE ATENCION CIUDADANA	Sentido:	Asc
Supuesto:	Se Cuento Con El Presupuesto Solicitado	Dimensión:	Eficacia
Método de Cálculo:	(Servicios municipales-Cumplimiento de los servicios)/Ciudadanos atendidos*100	Tipo de Indicador:	Estratégico

Metas

Periodo	Programado Inicial	Programado Modificado	Logrado	Justificación	Semaforo
TRIMESTRE 4	80.00	80.00	80.00		Aceptable
Total:	80.00	80.00	80.00		

PROPOSITO 12652001000

Nombre de Indicador:	PORCENTAJE DE SERVICIOS MUNICIPALES A CIUDADANOS VULNERABLES	Línea Base:	80.00 Porcentaje
Resumen Narrativo:	SE ACERCAN A LOS SERVICIOS MUNICIPALES A LA CIUDADANÍA PERTENECIENTE A LA DELEGACIÓN SANCHEZ TABOADA	Frecuencia de medición	Semestral
Interpretación:	TOTAL DE SERVICIOS MUNICIPALES BRINDADOS A CIUDADANOS VULNERABLES	Unidad de Medida:	Porcentaje De Servicios Municipales Brindados A Grupo Vulnerables
Medio de Verificación:	REPORTE DE SERVICIOS OTORGADOS POR LA DELEGACIÓN DE MANERA SEMANAL EN CONJUNTO DE TODAS LAS ÁREAS, PARA EL DEPARTAMENTO ADMINISTRATIVO	Sentido:	Asc
Supuesto:	Que Los Servicios Municipales Esten Al Alcance Del Ciudadano Y Conozcan Los Apoyos Sociales	Dimensión:	Eficacia
Método de Cálculo:	(SERVICIOS MUNICIPALES+RESULTADO DE GESTION 1)/2*100	Tipo de Indicador:	Estratégico

Metas					
Periodo	Programado Inicial	Programado Modificado	Logrado	Justificación	Semaforo
SEMESTRE 1	40.00	40.00	40.00		Aceptable
SEMESTRE 2	40.00	40.00	40.00		Aceptable
Total:	80.00	80.00	80.00		

COMPONENTE 12653001000

Nombre de Indicador:	PORCENTAJE DE EFICIENCIA EN EL MANTENIMIENTO DE INFRAESTRUCTURA	Línea Base:	80.00 Porcentaje
Resumen Narrativo:	EFICIENTE ORGANIZACION EN MANTENIMIENTO DE EDIFICACIONES, COMERCIOS E INFRAESTRUCTURA URBANA	Frecuencia de medición	Trimestral
Interpretación:	TOTAL DEL MANTENIMIENTO DE INFRAESTRUCTURA URBANA	Unidad de Medida:	Porcentaje De Mantenimiento En Infraestructura Urbana
Medio de Verificación:	BITACORA DE MANTENIMIENTO DE INFRAESTRUCTURA DE MANERA DIARIA EN EL DEPARTAMENTO DE OBRAS PUBLICAS	Sentido:	Asc
Supuesto:	Se Realicen De Manera Organizada Y Regular Las Eficaciones E Infraestructura	Dimensión:	Eficacia
Método de Cálculo:	(MANTENIMIENTO EN LAS INFRAESTRUCTURAS+EFICIENCIA EN LA ORGANIZACIÓN /MANTENIMIENTO DE LA INFRAESTRUCTURA)*100	Tipo de Indicador:	Gestión

Metas					
Periodo	Programado Inicial	Programado Modificado	Logrado	Justificación	Semaforo
TRIMESTRE 1	20.00	20.00	20.00		Aceptable
TRIMESTRE 2	20.00	20.00	20.00		Aceptable
TRIMESTRE 3	20.00	20.00	20.00		Aceptable
TRIMESTRE 4	20.00	20.00	20.00		Aceptable
Total:	80.00	80.00	80.00		

ACTIVIDAD 12654001001

Nombre de Indicador:	PORCENTAJE DE COMITES Y LAS RESOLUCIONES A SUS NECESIDADES	Línea Base:	80.00 Porcentaje
Resumen Narrativo:	SE FORMAN COMITES DE CIUDADANO	Frecuencia de medición	Trimestral
Interpretación:	TOTAL DE COMITES Y RESOLUCIONES A SUS NECESIDADES	Unidad de Medida:	Porcentaje De Asesoramiento En Los Comites
Medio de Verificación:	BITACORA DE LOS COMITES Y SUS RESOLUCIONES DE MANERA SEMANAL EN EL DEPARTAMENTO DE DESARROLLO SOCIOAL	Sentido:	Asc
Supuesto:	Que Existan Comites Ya Formados Y Reciban Los Apoyos Necesarios	Dimensión:	Eficacia
Método de Cálculo:	(META LOGRADA*META PROGRAMADA)100	Tipo de Indicador:	Gestión

Metas					
Periodo	Programado Inicial	Programado Modificado	Logrado	Justificación	Semaforo
TRIMESTRE 1	20.00	20.00	20.00		Aceptable
TRIMESTRE 2	20.00	20.00	20.00		Aceptable
TRIMESTRE 3	20.00	20.00	20.00		Aceptable
TRIMESTRE 4	20.00	20.00	20.00		Aceptable
Total:	80.00	80.00	80.00		

COMPONENTE 12653002000

Nombre de Indicador:	PORCENTAJE DE PRESUPUESTO DE LOS SERVICIOS PUBLICOS EN APOYO A LA CIUDADANIA	Línea Base:	80.00 Porcentaje
Resumen Narrativo:	SE CUENTA CON EL PRESUPUESTO PARA APOYAR AL CIUDADANO VULNERABLE CON SERVICIOS PUBLICOS	Frecuencia de medición	Trimestral
Interpretación:	TOTAL DE APOYOS A CIUDADANOS VULNERABLES	Unidad de Medida:	Porcentaje De Apoyos A Ciudadanos Vulnerables
Medio de Verificación:	FOLIO DE VENTANILLA UNICA EN EL SISTEMA SIAT	Sentido:	Asc
Supuesto:	Se Cuente Con El Presupuesto Solicitado	Dimensión:	Eficacia
Método de Cálculo:	(CIUDADANOS ATENDIDOS-CIUDADANOS ATENDIDOS1/SERVICIO PUBLICO)*100	Tipo de Indicador:	Estratégico

Metas					
Periodo	Programado Inicial	Programado Modificado	Logrado	Justificación	Semaforo
TRIMESTRE 1	20.00	20.00	20.00		Aceptable
TRIMESTRE 2	20.00	20.00	20.00		Aceptable
TRIMESTRE 3	20.00	20.00	20.00		Aceptable
TRIMESTRE 4	20.00	20.00	20.00		Aceptable
Total:	80.00	80.00	80.00		

ACTIVIDAD 12654002001

Nombre de Indicador:	PORCENTAJE DE SUBSIDIOS A LAS Y LOS CIUDADANOS	Línea Base:	80.00 Porcentaje
Resumen Narrativo:	CIUDADANOS EN SITUACIÓN VULNERABLE, SE VEN ALTAMENTE BENEFICIADOS EN APOYOS DE VIVIENDA Y SALUD	Frecuencia de medición	Trimestral
Interpretación:	TOTAL DE APOYOS GENERALES	Unidad de Medida:	Porcentaje De Atención Ciudadana
Medio de Verificación:	FOLIO DE VENTANILLA UNICA EN EL SISTEMA DEL SIAT BITACORA DEL DEPARTAMENTO DE DESARROLLO SOCIAL	Sentido:	Asc
Supuesto:	Que El Ciudadano Se Encuentre En Mejores Condiciones Económicas	Dimensión:	Eficacia
Método de Cálculo:	(META LOGRADA*META PROGRAMADA)100	Tipo de Indicador:	Gestión

Metas					
Periodo	Programado Inicial	Programado Modificado	Logrado	Justificación	Semaforo
TRIMESTRE 1	20.00	20.00	20.00		Aceptable
TRIMESTRE 2	20.00	20.00	20.00		Aceptable
TRIMESTRE 3	20.00	20.00	20.00		Aceptable
TRIMESTRE 4	20.00	20.00	20.00		Aceptable
Total:	80.00	80.00	80.00		

COMPONENTE 12653003000

Nombre de Indicador:	PORCENTAJE DE VIVIENDA CON CIUDADANOS VULNERABLES	Línea Base:	80.00 Porcentaje
Resumen Narrativo:	CONFIANZA DE LOS CIUDADANOS EN REALIZAR SOLICITUD DE APOYOS CON LOS SERVICIOS QUE OFRECEN LA DELEGACION	Frecuencia de medición	Trimestral
Interpretación:	TOTAL DE APOYOS A CIUDADANOS VULNERABLES	Unidad de Medida:	Porcentaje De Atención Ciudadana
Medio de Verificación:	FOLIO DE VENTANILLA UNICA EN EL SISTEMA DEL SIAT BITACORA DEL DEPARTAMENTO DE DESARROLLO SOCIAL	Sentido:	Asc
Supuesto:	Los Ciudadanos Conocen Los Tramites Que Deben Realizar	Dimensión:	Eficacia
Método de Cálculo:	(META LOGRADA*META PROGRAMADA)100	Tipo de Indicador:	Gestión

Metas					
Periodo	Programado Inicial	Programado Modificado	Logrado	Justificación	Semaforo
TRIMESTRE 1	20.00	20.00	20.00		Aceptable
TRIMESTRE 2	20.00	20.00	20.00		Aceptable
TRIMESTRE 3	20.00	20.00	20.00		Aceptable
TRIMESTRE 4	20.00	20.00	20.00		Aceptable
Total:	80.00	80.00	80.00		

ACTIVIDAD 12654003001

Nombre de Indicador:	PORCENTAJE DE PROGRAMAS DE SALUD E HIGIENE	Línea Base:	80.00 Porcentaje
Resumen Narrativo:	LAS CALLES Y VIALIDADES SE ENCUENTREN EN BUEN ESTADO	Frecuencia de medición	Trimestral
Interpretación:	TOTAL DE PERSONAS INSCRITAS EN EL PROGRAMA DE SALUD E HIGIENE	Unidad de Medida:	Porcentaje De Mantenimiento En Infraestructura Urbana
Medio de Verificación:	FOLIO VENTANILLA UNICA EN EL SISTEMA DEL SIAT BITACORA DEL DEPARTAMENTO DE DESARROLLO SOCIAL	Sentido:	Asc
Supuesto:	Los Ciudadanos Conocen Los Tramites Que Deben Realizar	Dimensión:	Eficacia
Método de Cálculo:	(META LOGRADA*META PROGRAMADA)100	Tipo de Indicador:	Gestión

Metas					
Periodo	Programado Inicial	Programado Modificado	Logrado	Justificación	Semaforo
TRIMESTRE 1	20.00	20.00	20.00		Aceptable
TRIMESTRE 2	20.00	20.00	20.00		Aceptable
TRIMESTRE 3	20.00	20.00	20.00		Aceptable
TRIMESTRE 4	20.00	20.00	20.00		Aceptable
Total:	80.00	80.00	80.00		

COMPONENTE 12653004000

Nombre de Indicador:	PORCENTAJE DE CIUDADANOS QUE REALIZAN SOLICITUDES DE APOYO	Línea Base:	80.00 Porcentaje
Resumen Narrativo:	LOS CIUDADANOS TIENEN INICIATIVA ON REGULARIZAR LA IDENTIDAD CIVIL	Frecuencia de medición	Trimestral
Interpretación:	TOTAL DE SOLICITUDES DE APOYOS ACEPTADAS	Unidad de Medida:	Programas Para Que Los Ciudadanos Cumplan Su Identidad Civil
Medio de Verificación:	REPORTES OFICIALIA DE REGISTRO CIVIL	Sentido:	Asc
Supuesto:	Los Ciudadanos Conocen Los Tramites Que Deben Realizar	Dimensión:	Eficacia
Método de Cálculo:	(SOLICITUD ATENDIDAS-SOLICITUD NO PROCEDENTES/CIUDADANOS ATENDIDOS)*100	Tipo de Indicador:	Gestión


Metas					
Periodo	Programado Inicial	Programado Modificado	Logrado	Justificación	Semaforo
TRIMESTRE 1	20.00	20.00	20.00		Aceptable
TRIMESTRE 2	20.00	20.00	20.00		Aceptable
TRIMESTRE 3	20.00	20.00	20.00		Aceptable
TRIMESTRE 4	20.00	20.00	20.00		Aceptable
Total:	80.00	80.00	80.00		

ACTIVIDAD 12654004001

Nombre de Indicador:	PORCENTAJE DE CIUDADANOS QUE REGULARIZAN SU IDENTIDAD CIVIL	Línea Base:	80.00 Porcentaje
Resumen Narrativo:	LOS CIUDADANOS CONOCEN EL APOYO QUE PUEDEN SOLICITAR, RESPECTO A LOS SERVICIOS PUBLICOS	Frecuencia de medición	Trimestral
Interpretación:	TOTAL DE PROGRAMAS DE IDENTIDAD CIVIL	Unidad de Medida:	Porcentaje De Mantenimiento En Infraestructura Urbana
Medio de Verificación:	FOLIO VENTANILLA UNICA EN EL SISTEMA SIAT BITACORA DEL DEPARTAMENTO DE DESARROLLO SOCIAL	Sentido:	Asc
Supuesto:	Los Ciudadanos Conocen Los Tramites Que Deben Realizar	Dimensión:	Eficacia
Método de Cálculo:	(SOLICITUDES ATENDIDAS-SOLICITUD NO PROCEDENTE/CIUDADANOS ATENDIDOS)*100	Tipo de Indicador:	Gestión

Metas					
Periodo	Programado Inicial	Programado Modificado	Logrado	Justificación	Semaforo
TRIMESTRE 1	20.00	20.00	20.00		Aceptable
TRIMESTRE 2	20.00	20.00	20.00		Aceptable
TRIMESTRE 3	20.00	20.00	20.00		Aceptable
TRIMESTRE 4	20.00	20.00	20.00		Aceptable
Total:	80.00	80.00	80.00		


 Firma del Titular de la Dependencia


 Firma del Titular Administrativo



**H. AYUNTAMIENTO DE TIJUANA
TESORERÍA MUNICIPAL
RENDICIÓN DE CUENTAS
CUARTO AVANCE TRIMESTRAL PROGRAMÁTICO
EJERCICIO FISCAL 2025**



DATOS GENERALES

Programa:	Delegación Playas de Tijuana	Fecha:	23-DEC-24
Periodo de Ejecución:	Inicio: 2025-01-01 Fin: 2025-12-31	Número de programa:	66
Tipo de programa:	Gobierno	Costo autorizado del Programa:	0.00
Cobertura:	Municipio (AGEM)		
Unidad Responsable:			
Ramo:	12 DELEGACIONES MUNICIPALES (ÓRGANOS DESCONCENTRADOS)		
Unidad Ejecutora del Gasto:	071 OD - DPT - DELEGACIÓN PLAYAS DE TIJUANA		
Plan de desarrollo:			
Eje Operativo:	Tijuana Próspera: Desarrollo Económico Sostenible		
Objetivo:			
Estrategía:			
Línea de Acción:			
Propósito Institucional:	CONTRIBUIR AL MEJORAMIENTO DE LA CALIDAD DE VIDA DE LOS HABITANTES DE LA DELEGACION PLAYAS		

MATRIZ DE INDICADORES

FIN 12661001000			
Nombre de Indicador:	Porcentaje de Bienestar alcanzado	Línea Base:	100.00 Porcentaje
Resumen Narrativo:	Contribuir al mejoramiento de la calidad de vida de los habitantes de la Delegacion Playas de Tijuana, mediante la satisfaccion de sus necidades sociales y servicios publicos	Frecuencia de medición	Anual
Interpretación:	Representa el porcentaje de habitantes de la Delegacion Playas de Tijuana beneficiados con los servicios y programas sociales	Unidad de Medida:	Porcentaje De Bienestar Social Alcanzado
Medio de Verificación:	Reportes de participacion ciudadana y servicios otorgados por los diferentes departamentos de la Delegacion Playas de Tijuana	Sentido:	Asc
Supuesto:	Que La Ciudadania Acuda A Solicitar Los Servicios Que Ofrece La Delegacion	Dimensión:	Eficacia
Método de Cálculo:	(Presupuesto ejercido/Presupuesto Autorizado)*100	Tipo de Indicador:	Estratégico

Metas					
Periodo <	Programado Inicial	Programado Modificado	Logrado	Justificación	Semaforo
TRIMESTRE 4	100.00	100.00	100.00		Aceptable
Total:	100.00	100.00	100.00		

PROPOSITO 12662001000			
Nombre de Indicador:	Promedio de la Calidad de vida mejorada	Línea Base:	100.00 Numero
Resumen Narrativo:	Los habitantes de la Demarcacion Playas de Tijuana cuenten con servicios publicos a su alcance	Frecuencia de medición	Semestral
Interpretación:	Representa el promedio de la contribucion al mejoramiento de la calidad de vida de los habitantes de la Delegacion Playas de Tijuana	Unidad de Medida:	Promedio En La Calidad De Vida Mejorada
Medio de Verificación:	Reportes mensuales de la participacion ciudadana y servicios otorgados por los diferentes departamentos de la Delegacion Playas de Tijuana	Sentido:	Asc
Supuesto:	La Ciudadania Se Informa Y Acuda A Solicitar Los Servicios Que Se Ofrecen En La Delegacion	Dimensión:	Eficacia
Método de Cálculo:	(Suma del componente 1+Suma del componente 2+Suma del componente 3+Suma del componente 4)/4	Tipo de Indicador:	Estratégico

Metas					
Periodo	Programado Inicial	Programado Modificado	Logrado	Justificación	Semaforo
SEMESTRE1	50.00	50.00	50.00		Aceptable
SEMESTRE2	50.00	50.00	50.00		Aceptable
Total:	100.00	100.00	100.00		

COMPONENTE 12663001000

Nombre de Indicador:	Promedio de Servicios Publicos Mejorados	Línea Base:	100.00 Numero
Resumen Narrativo:	Servicios Publicos Adecuados	Frecuencia de medición	Trimestral
Interpretación:	Representa el promedio de servicios publicos atendidos	Unidad de Medida:	Porcentaje De Servicios Publicos Mejorados
Medio de Verificación:	Reportes trimestrales de los servicios publicos atendidos y mejorados	Sentido:	Asc
Supuesto:	Las Condiciones Climaticas Permitan Realizar El Mantenimiento	Dimensión:	Eficacia
Método de Cálculo:	(Suma del componente 1+Suma del componente 2+Suma del componente 3+Suma del componente 4)/4	Tipo de Indicador:	Estratégico

Metas					
Periodo	Programado Inicial	Programado Modificado	Logrado	Justificación	Semaforo
TRIMESTRE 1	25.00	25.00	25.00		Aceptable
TRIMESTRE 2	25.00	25.00	25.00		Aceptable
TRIMESTRE 3	25.00	25.00	25.00		Aceptable
TRIMESTRE 4	25.00	25.00	25.00		Aceptable
Total:	100.00	100.00	100.00		

ACTIVIDAD 12664001001

Nombre de Indicador:	Porcentaje de bacheo y rehabilitacion de vialidades	Línea Base:	100.00 Porcentaje
Resumen Narrativo:	Mantenimiento y Rehabilitacion de Vialidades	Frecuencia de medición	Trimestral
Interpretación:	Representa el porcentaje de M3 de bacheo realizados en relacion a los m3 de bacheo programados por el departamento de obras y servicios publicos	Unidad de Medida:	Porcentaje De Bacheo Y Rehabilitacion En Vialidades
Medio de Verificación:	Reportes trimestrales de bacheo y rehabilitacion en vialidades emitidos por el departamento de obras y servicios publicos	Sentido:	Asc
Supuesto:	Las Condiciones Climaticas Permitan Realizar El Mantenimiento De Vialidades, Asimismo Contar Con Las Maquinarias En Buenas Condiciones	Dimensión:	Eficacia
Método de Cálculo:	(M3 de Bacheo realizado/M3 de Bacheo programado)*100	Tipo de Indicador:	Estratégico

Metas					
Periodo	Programado Inicial	Programado Modificado	Logrado	Justificación	Semaforo
TRIMESTRE 1	15.00	15.00	15.00		Aceptable
TRIMESTRE 2	25.00	25.00	25.00		Aceptable
TRIMESTRE 3	50.00	50.00	50.00		Aceptable
TRIMESTRE 4	10.00	10.00	10.00		Aceptable
Total:	100.00	100.00	100.00		

ACTIVIDAD 12664001002

Nombre de Indicador:	Porcentaje de mantenimiento de parques y areas verdes	Línea Base:	100.00 Porcentaje
Resumen Narrativo:	Mantenimiento de parques y areas verdes	Frecuencia de medición	Trimestral
Interpretación:	Representa el porcentaje de M2 de mantenimiento realizado en relacion a los m2 de mantenimiento programado	Unidad de Medida:	Porcentaje De Mantenimiento De Parques Y Areas Verdes
Medio de Verificación:	Reportes trimestrales de mantenimiento de areas verdes emitido por el departamento de obras y servicios publicos	Sentido:	Asc
Supuesto:	Contar Con Maquinaria Y Herramientas Necesarias Y Suficientes Para Llevar Acabo Las Actividades Programadas	Dimensión:	Eficacia
Método de Cálculo:	(Mantenimiento de parques realizado/Mantenimiento de parques programado)*100	Tipo de Indicador:	Estratégico

Metas

Periodo	Programado Inicial	Programado Modificado	Logrado	Justificación	Semaforo
TRIMESTRE 1	15.00	15.00	15.00		Aceptable
TRIMESTRE 2	35.00	35.00	35.00		Aceptable
TRIMESTRE 3	35.00	35.00	35.00		Aceptable
TRIMESTRE 4	15.00	15.00	15.00		Aceptable
Total:	100.00	100.00	100.00		

ACTIVIDAD 12664001003

Nombre de Indicador:	Porcentaje de Recoleccion de basura	Línea Base:	1,001.00 Porcentaje
Resumen Narrativo:	Recoleccion de basura domestica y pesada	Frecuencia de medición	Trimestral
Interpretación:	Representa el porcentaje de toneladas de basura recolectadas en relacion a las toneladas programadas	Unidad de Medida:	Porcentaje De Recoleccion De Basura
Medio de Verificación:	Reportes mensuales de la recoleccion de basura realizada en la demarcacion de Playas de Tijuana, emitido por el Departamento de Obras y Servicios Publicos	Sentido:	Asc
Supuesto:	Contar Con Unidades Oficiales En Buenas Condiciones Para Realizar La Recoleccion De Basura En La Demarcacion De Playas De Tijuana	Dimensión:	Eficacia
Método de Cálculo:	(Toneladas de basura recolectadas/Toneladas de basura reprogramadas)*100	Tipo de Indicador:	Estratégico

Metas

Periodo	Programado Inicial	Programado Modificado	Logrado	Justificación	Semaforo
TRIMESTRE 1	25.00	25.00	25.00		Aceptable
TRIMESTRE 2	25.00	25.00	25.00		Aceptable
TRIMESTRE 3	25.00	25.00	25.00		Aceptable
TRIMESTRE 4	25.00	25.00	25.00		Aceptable
Total:	100.00	100.00	100.00		

ACTIVIDAD 12664001004

Nombre de Indicador:	Porcentaje de reparacion de luminarias	Línea Base:	100.00 Porcentaje
Resumen Narrativo:	Mantenimiento de alumbrado publico	Frecuencia de medición	Trimestral
Interpretación:	Representa el porcentaje de reparacion y reposicion de luminarias	Unidad de Medida:	Porcentaje De Luminarias Atendidas
Medio de Verificación:	Reporte mensual de las luminarias atendidas en la demarcacion de la Delegacion, expedido por el departamento de Obras y Servicios Publicos	Sentido:	Asc
Supuesto:	Contar Con Unidades Y Material Necesario Para Realizar La Reparacion Y Dar Atencion A La Luminaria Reportada	Dimensión:	Eficacia
Método de Cálculo:	(Total de luminarias reparadas/Total de luminarias programadas para reparacion)*100	Tipo de Indicador:	Estratégico

Metas

Periodo	Programado Inicial	Programado Modificado	Logrado	Justificación	Semaforo
TRIMESTRE 1	15.00	15.00	15.00		Aceptable
TRIMESTRE 2	35.00	35.00	35.00		Aceptable
TRIMESTRE 3	35.00	35.00	35.00		Aceptable
TRIMESTRE 4	15.00	15.00	15.00		Aceptable
Total:	100.00	100.00	100.00		

COMPONENTE 12663002000

Nombre de Indicador:	Porcentaje de Tramites Revisados	Línea Base:	100.00 Porcentaje
Resumen Narrativo:	Desarrollo urbano mejorado	Frecuencia de medición	Trimestral
Interpretación:	Representa el promedio de tramites revisados en relacion a los tramites solicitados por la ciudadanía	Unidad de Medida:	Porcentaje De Tramites Revisados
Medio de Verificación:	Reportes mensuales de tramites revisados por el departamento de Control Urbano	Sentido:	Asc
Supuesto:	Los Ciudadanos Cumplan Con La Normatividad Correspondiente De La Delegacion Playas De Tijuana	Dimensión:	Eficacia
Método de Cálculo:	(Tramites revisados/Tramites programados)*100	Tipo de Indicador:	Gestión

Metas					
Periodo	Programado Inicial	Programado Modificado	Logrado	Justificación	Semaforo
TRIMESTRE 1	25.00	25.00	25.00		Aceptable
TRIMESTRE 2	25.00	25.00	25.00		Aceptable
TRIMESTRE 3	25.00	25.00	25.00		Aceptable
TRIMESTRE 4	25.00	25.00	25.00		Aceptable
Total:	100.00	100.00	100.00		

ACTIVIDAD 12664002001

Nombre de Indicador:	Porcentaje de tramites autorizados	Línea Base:	100.00 Porcentaje
Resumen Narrativo:	Autorizacion y Analisis de los tramites de construccion, uso de suelo y operatividad	Frecuencia de medición	Trimestral
Interpretación:	Representa el porcentaje de tramites autorizados en relacion a los tramites solicitados por la ciudadanía	Unidad de Medida:	Porcentaje De Trámite Autorizados
Medio de Verificación:	Reportes mensuales de tramites autorizados por el departamento de Control Urbano	Sentido:	Asc
Supuesto:	La Ciudadania Acuda Al Departamento Correspondiente A Solicitar Los Tramites	Dimensión:	Eficacia
Método de Cálculo:	(Tramites autorizados/Tramites solicitados)*100	Tipo de Indicador:	Gestión

Metas					
Periodo	Programado Inicial	Programado Modificado	Logrado	Justificación	Semaforo
TRIMESTRE 1	15.00	15.00	15.00		Aceptable
TRIMESTRE 2	35.00	35.00	35.00		Aceptable
TRIMESTRE 3	35.00	35.00	35.00		Aceptable
TRIMESTRE 4	15.00	15.00	15.00		Aceptable
Total:	100.00	100.00	100.00		

COMPONENTE 12663003000

Nombre de Indicador:	Porcentaje de tramites registrados correctamente	Línea Base:	100.00 Porcentaje
Resumen Narrativo:	Actos y Hechos de la persona civil registrados	Frecuencia de medición	Trimestral
Interpretación:	Representa el porcentaje de tramites atendidos y registrados correctamente	Unidad de Medida:	Porcentaje De Tramites Registrados Correctamente
Medio de Verificación:	Reporte mensual de los tramites atendidos, solicitados y registrados por el departamento	Sentido:	Asc
Supuesto:	La Ciudadania Acude A Solicitar El Trámite A La Delegacion	Dimensión:	Eficacia
Método de Cálculo:	(Tramites registrados/Tramites atendidos)*100	Tipo de Indicador:	Gestión

Metas					
Periodo	Programado Inicial	Programado Modificado	Logrado	Justificación	Semaforo
TRIMESTRE 1	25.00	25.00	25.00		Aceptable
TRIMESTRE 2	25.00	25.00	25.00		Aceptable
TRIMESTRE 3	25.00	25.00	25.00		Aceptable
TRIMESTRE 4	25.00	25.00	25.00		Aceptable
Total:	100.00	100.00	100.00		

ACTIVIDAD 12664003001

Nombre de Indicador:	Porcentaje de Registros Realizados	Línea Base:	100.00 Porcentaje
Resumen Narrativo:	Autorizacion y atencion en tramites del Registro Civil	Frecuencia de medición	Trimestral
Interpretación:	Representa el porcentaje de tramites atendidos en relacion a tramites programados	Unidad de Medida:	Porcentaje De Registros Realizados
Medio de Verificación:	Reporte mensual de los registros y tramites emitidos por el departamento de Registro Civil	Sentido:	Asc
Supuesto:	La Ciudadania Se Interese Y Acuda A Realizar Los Tramites	Dimensión:	Eficacia
Método de Cálculo:	(Registros realizados/Registros programados)*100	Tipo de Indicador:	Estratégico

Metas					
Periodo	Programado Inicial	Programado Modificado	Logrado	Justificación	Semaforo
TRIMESTRE 1	25.00	25.00	25.00		Aceptable
TRIMESTRE 2	25.00	25.00	25.00		Aceptable
TRIMESTRE 3	25.00	25.00	25.00		Aceptable
TRIMESTRE 4	25.00	25.00	25.00		Aceptable
Total:	100.00	100.00	100.00		

COMPONENTE 12663004000

Nombre de Indicador:	Promedio de participacion ciudadana	Línea Base:	100.00 Porcentaje
Resumen Narrativo:	Participacion Social Promovida	Frecuencia de medición	Trimestral
Interpretación:	Representa el porcentaje de ciudadanos participantes en los diferentes programas sociales	Unidad de Medida:	Porcentaje De Participacion Ciudadana
Medio de Verificación:	Reporte mensual emitido ppor el departamento de Desarrollo Social	Sentido:	Asc
Supuesto:	La Ciudadania Participe En Las Actividades Sociales, Jornadas, Y Eventos Programados	Dimensión:	Eficacia
Método de Cálculo:	(Ciudadanos participantes/Ciudadanos convocados)*100	Tipo de Indicador:	Estratégico

Metas					
Periodo	Programado Inicial	Programado Modificado	Logrado	Justificación	Semaforo
TRIMESTRE 1	25.00	25.00	25.00		Aceptable
TRIMESTRE 2	25.00	25.00	25.00		Aceptable
TRIMESTRE 3	25.00	25.00	25.00		Aceptable
TRIMESTRE 4	25.00	25.00	25.00		Aceptable
Total:	100.00	100.00	100.00		

ACTIVIDAD 12664004001

Nombre de Indicador:	Porcentaje de Apoyos Sociales	Línea Base:	100.00 Porcentaje
Resumen Narrativo:	Otorgamiento de Apoyos Sociales a la poblacion de escasos recursos	Frecuencia de medición	Trimestral
Interpretación:	Representa el porcentaje de apoyos otorgados	Unidad de Medida:	Porcentaje De Apoyos Otorgados
Medio de Verificación:	Reporte mensual de apoyos economicos en especie otorgados por el departamento de desarrollo social	Sentido:	Asc
Supuesto:	Los Ciudadanos De Escasos Recursos Asisten A Las Oficinas Correspondientes A Solicitar Apoyos Economicos En Especie	Dimensión:	Eficacia
Método de Cálculo:	(Apoyos sociales otorgados/Total de apoyos sociales programados)*100	Tipo de Indicador:	Gestión

Metas					
Periodo	Programado Inicial	Programado Modificado	Logrado	Justificación	Semaforo
TRIMESTRE 1	15.00	15.00	15.00		Aceptable
TRIMESTRE 2	35.00	35.00	35.00		Aceptable
TRIMESTRE 3	35.00	35.00	35.00		Aceptable
TRIMESTRE 4	15.00	15.00	15.00		Aceptable
Total:	100.00	100.00	100.00		

ACTIVIDAD 12664004002

Nombre de Indicador:	Porcentaje de Jornadas realizadas	Línea Base:	100.00 Porcentaje
Resumen Narrativo:	Realizacion de jornadas	Frecuencia de medición	Trimestral
Interpretación:	Representa el porcentaje de jornadas realizadas de acuerdo a la programacion del departamento de Desarrollo Social	Unidad de Medida:	Porcentaje De Jornadas Realizadas
Medio de Verificación:	Reporte mensual de las jornadas realizadas emitido por el Departamento de Desarrollo Comunitario	Sentido:	Asc
Supuesto:	La Ciudadania Acuda A Las Jornadas Propuestas Por La Delegacion Y El Clima Sea Favorable Para Llevar A Cabo Las Actividades Programadas	Dimensión:	Eficacia
Método de Cálculo:	(Jornadas realizadas/Jornadas programadas)*100	Tipo de Indicador:	Gestión

Metas					
Periodo	Programado Inicial	Programado Modificado	Logrado	Justificación	Semaforo
TRIMESTRE 1	15.00	15.00	15.00		Acceptable
TRIMESTRE 2	35.00	35.00	35.00		Acceptable
TRIMESTRE 3	35.00	35.00	35.00		Acceptable
TRIMESTRE 4	15.00	15.00	15.00		Acceptable
Total:	100.00	100.00	100.00		

Alejandro

LIC ALEJANDRO ROBERTO IBARRA MORENO

Firma del Titular de la Dependencia



CPC JOSE FLAVIO CÁLDERON OSORIO

Firma del Titular Administrativo



**H. AYUNTAMIENTO DE TIJUANA
TESORERÍA MUNICIPAL
RENDICIÓN DE CUENTAS
CUARTO AVANCE TRIMESTRAL PROGRAMÁTICO
EJERCICIO FISCAL 2025**



DATOS GENERALES

Programa:	Programa de Preseveracion y Limpieza ZOFEMAT	Fecha:	03-JAN-25
Periodo de Ejecución:	Inicio: 2025-01-01 Fin: 2025-12-31	Número de programa:	69
Tipo de programa:	Gobierno	Costo autorizado del Programa:	0.00
Cobertura:	Entidad Federativa		
Unidad Responsable:			
Ramo:	17		
Unidad Ejecutora del Gasto:	001		
Plan de desarrollo:			
Eje Operativo:	Tijuana Formadora y Talentosa: Ciencia y Tecnología		
Objetivo:			
Estrategía:			
Línea de Acción:			
Propósito Institucional:	Contribuir al mejoramiento de la zona federal marítimo terrestre ubicada en la Zona Costera del Fraccionamiento Playas de Tijuana		

MATRIZ DE INDICADORES

FIN 12691001000			
Nombre de Indicador:	Porcentaje de mantenimiento y conservacion de la zona federal marítimo terrestre	Línea Base:	100.00 Porcentaje
Resumen Narrativo:	Contribuir al mejoramiento de la zona mediante la conservacion y preservacion de la zona federal marítimo terrestre	Frecuencia de medición	Anual
Interpretación:	Representa el porcentaje de mantenimiento y conservacion de la zona marítimo terrestre	Unidad de Medida:	Porcentaje De Contribucion De Conservacion Y Presentacion De La Zona
Medio de Verificación:	Reportes trimestrales del mantenimiento realizado a la zona y proporcionado por el departamento de obras y servicios publicos	Sentido:	Asc
Supuesto:	La Zona Federal Marítimo Terrestre Se Mantiene Mejorada Y Preservada	Dimensión:	Eficacia
Método de Cálculo:	(Presupuesto ejercido/Presupuesto autorizado)*100	Tipo de Indicador:	Estratégico

Metas					
Periodo	Programado Inicial	Programado Modificado	Logrado	Justificación	Semaforo
TRIMESTRE 4	100.00	100.00	100.00		Aceptable
Total:	100.00	100.00	100.00		

PROPOSITO 12692001000			
Nombre de Indicador:	Porcentaje de zona federal marítimo terrestre atendida	Línea Base:	100.00 Porcentaje
Resumen Narrativo:	La zona federal marítimo terrestre cuente con espacios mejorados	Frecuencia de medición	Semestral
Interpretación:	Representa los espacios mejorados en la zona federal marítimo terrestre	Unidad de Medida:	Porcentaje De Espacios Mejorados
Medio de Verificación:	Reporte del mejoramiento realizado proporcionado por el departamento obras y servicios publicos	Sentido:	Asc
Supuesto:	La Zona Federal Marítimo Terrestre Se Ve Fortalecida A Través De Los Servicios De Mantenimientos Recibidos	Dimensión:	Eficacia
Método de Cálculo:	(Total de espacios atendidos/Total de espacios programados)*100	Tipo de Indicador:	Estratégico

Metas					
Periodo	Programado Inicial	Programado Modificado	Logrado	Justificación	Semaforo
SEMESTRE1	50.00	50.00	50.00		Aceptable
SEMESTRE2	50.00	50.00	50.00		Aceptable
Total:	100.00	100.00	100.00		

COMPONENTE 12693001000

Nombre de Indicador: Promedio del mantenimiento brindado a la zona **Línea Base:** 100.00 Porcentaje
Resumen Narrativo: Mantenimiento y Limpieza suficiente a la zona **Frecuencia de medición:** Trimestral
Interpretación: Representa el promedio de mantenimiento y limpieza brindado a la zona **Unidad de Medida:** Promedio De Mantenimiento Y Limpieza Brindado
Medio de Verificación: Reporte del mejoramiento realizado proporcionado por el Departamento de obras y servicios publicos **Sentido:** Asc
Supuesto: Los Fondos Para La Operacion Programada Se Reciben Con Oportunidad **Dimensión:** Eficacia
Método de Cálculo: (Total de actividad 1+Total de actividad 2+Total de actividad 3+Total de actividad 4)/4 **Tipo de Indicador:** Estratégico

Metas					
Periodo	Programado Inicial	Programado Modificado	Logrado	Justificación	Semaforo
TRIMESTRE 1	25.00	25.00	25.00		Aceptable
TRIMESTRE 2	25.00	25.00	25.00		Aceptable
TRIMESTRE 3	25.00	25.00	25.00		Aceptable
TRIMESTRE 4	25.00	25.00	25.00		Aceptable
Total:	100.00	100.00	100.00		

ACTIVIDAD 12694001001

Nombre de Indicador: Porcentaje de Recoleccion de Basura **Línea Base:** 100.00 Porcentaje
Resumen Narrativo: Recoleccion de Basura **Frecuencia de medición:** Trimestral
Interpretación: Representa el porcentaje de toneladas de basura recolectadas **Unidad de Medida:** Porcentaje De Toneladas De Basura Recolectadas
Medio de Verificación: Reportes mensuales de toneladas de recoleccion de basura proporcionado por el departamento de obras y servicios publicos **Sentido:** Asc
Supuesto: La Maquinaria Y Herramientas Se Encuentren En Buenas Condiciones **Dimensión:** Eficacia
Método de Cálculo: (Toneladas de basura recolectadas/Toneladas de basura reprogramadas)*100 **Tipo de Indicador:** Gestión

Metas					
Periodo	Programado Inicial	Programado Modificado	Logrado	Justificación	Semaforo
TRIMESTRE 1	25.00	25.00	25.00		Aceptable
TRIMESTRE 2	25.00	25.00	25.00		Aceptable
TRIMESTRE 3	25.00	25.00	25.00		Aceptable
TRIMESTRE 4	25.00	25.00	25.00		Aceptable
Total:	100.00	100.00	100.00		

ACTIVIDAD 12694001002

Nombre de Indicador: Porcentaje de botes de basura instalados **Línea Base:** 100.00 Porcentaje
Resumen Narrativo: Instalacion de contenedores para basura **Frecuencia de medición:** Trimestral
Interpretación: Representa el porcentaje de botes de basura instalados **Unidad de Medida:** Porcentaje De Botes De Basura Instalados
Medio de Verificación: Reporte trimestral de la instalacion de botes de basura instalados proporcionado por el departamento de obras y servicios publicos **Sentido:** Asc
Supuesto: Los Fondos Para Adquisicion De Material Se Recibe Con Oportunidad **Dimensión:** Eficacia
Método de Cálculo: (Botes para basura instalados /Instalacion de botes para basura programados)*100 **Tipo de Indicador:** Estratégico

Metas					
Periodo	Programado Inicial	Programado Modificado	Logrado	Justificación	Semaforo
TRIMESTRE 1	0.00	0.00	0.00	META SIN PROGRAMACIÓN	Aceptable
TRIMESTRE 2	50.00	50.00	50.00		Aceptable
TRIMESTRE 3	40.00	40.00	40.00		Aceptable
TRIMESTRE 4	10.00	10.00	10.00		Aceptable
Total:	100.00	100.00	100.00		

ACTIVIDAD 12694001003

Nombre de Indicador:	Porcentaje de mantenimiento brindado a las areas verdes de la zona maritimo terrestre	Línea Base:	100.00 Porcentaje
Resumen Narrativo:	Mantenimiento de areas verdes	Frecuencia de medición	Trimestral
Interpretación:	Representa el porcentaje de m2 y mantenimiento de las areas verdes de la zona marítima y malecon	Unidad de Medida:	Porcentaje De Mantenimiento De Las Areas Verdes De La Zona Maritima Y Malecon
Medio de Verificación:	Reporte trimestral de las instalaciones de plantas y piedras decorativas proporcionado por el departamento de obras y servicios publicos	Sentido:	Asc
Supuesto:	Clima Adecuado, Maquinaria, Herramientas En Condiciones Optimas	Dimensión:	Eficacia
Método de Cálculo:	(Total de mantenimiento de m2 brindados/Total de mantenimiento de m2 programados)*100	Tipo de Indicador:	Estratégico


Metas					
Periodo	Programado Inicial	Programado Modificado	Logrado	Justificación	Semaforo
TRIMESTRE 1	15.00	15.00	15.00		Aceptable
TRIMESTRE 2	35.00	35.00	35.00		Aceptable
TRIMESTRE 3	35.00	35.00	35.00		Aceptable
TRIMESTRE 4	15.00	15.00	15.00		Aceptable
Total:	100.00	100.00	100.00		

ACTIVIDAD 12694001004

Nombre de Indicador:	Porcentaje de mantenimiento de m2 brindado al andador del malecon	Línea Base:	100.00 Porcentaje
Resumen Narrativo:	Mantenimiento del andador del malecon	Frecuencia de medición	Trimestral
Interpretación:	Representa el porcentaje de mantenimiento al andador del malecon de la zona	Unidad de Medida:	Porcentaje De Mantenimiento Al Andador Del Malecon De La Zona
Medio de Verificación:	Reporte trimestral del mantenimiento al andador del malecon proporcionado por el departamento de obras y servicios publicos	Sentido:	Asc
Supuesto:	Clima Adecuado, Maquinaria, Herramientas En Condiciones Optimas	Dimensión:	Eficacia
Método de Cálculo:	(Total de m2 de mantenimiento brindado/Total de m2 de mantenimiento programado)*100	Tipo de Indicador:	Estratégico

Metas					
Periodo	Programado Inicial	Programado Modificado	Logrado	Justificación	Semaforo
TRIMESTRE 1	25.00	25.00	25.00		Aceptable
TRIMESTRE 2	25.00	25.00	25.00		Aceptable
TRIMESTRE 3	25.00	25.00	25.00		Aceptable
TRIMESTRE 4	25.00	25.00	25.00		Aceptable
Total:	100.00	100.00	100.00		


 LIC ALEJANDRO ROBERTO IBARRA MORENO
 Firma del Titular de la Dependencia


 CPC JOSE FLAVIO CALDERON OSORIO
 Firma del Titular Administrativo



**H. AYUNTAMIENTO DE TIJUANA
TESORERÍA MUNICIPAL
RENDICIÓN DE CUENTAS
CUARTO AVANCE TRIMESTRAL PROGRAMÁTICO
EJERCICIO FISCAL 2025**



DATOS GENERALES			
Programa:	Fomento de Programas Sociales	Fecha:	23-DEC-24
Periodo de Ejecución:	Inicio: 2025-01-01 Fin: 2025-12-31	Número de programa:	67
Tipo de programa:	Gobierno	Costo autorizado del Programa:	0.00
Cobertura:	Municipio (AGEM)		
Unidad Responsable:			
Ramo:	12 DELEGACIONES MUNICIPALES (ÓRGANOS DESCONCENTRADOS)		
Unidad Ejecutora del Gasto:	041 OD - DOC - DELEGACIÓN OTAY - CENTENARIO		
Plan de desarrollo:			
Eje Operativo:	Tijuana Próspera: Desarrollo Económico Sostenible		
Objetivo:			
Estrategía:			
Línea de Acción:			
Propósito Institucional:	LAS Y LOS CIUDADANOS DE LA DELEGACIÓN OTAY CENTENARIO MEJORAN SU BIENESTAR CON PARTICIPACIÓN CIUDADANÍA Y SERVICIOS PÚBLICOS.		

MATRIZ DE INDICADORES			
FIN 12671001000			
Nombre de Indicador:	PORCENTAJE DE ATENCIÓN NECESIDADES DE LA CIUDADANÍA	Línea Base:	80.00 Porcentaje
Resumen Narrativo:	CONTRIBUIR EN EL AUMENTO DEL DESARROLLO SOCIAL PARA MEJORAR LA CALIDAD DE LA VIDA DE LAS Y LOS CIUDADANOS EN LA DELEGACIÓN OTAY CENTENARIO A TRAVÉS DE PROGRAMAS SOCIALES Y MEJORAS EN LOS SERVICIOS PÚBLICOS	Frecuencia de medición	Anual
Interpretación:	REPRESENTA EL PORCENTAJE EN QUE SE CONTRIBUYÓ A MEJORAR LA CALIDAD DE VIDA DE LOS HABITANTES	Unidad de Medida:	Porcentaje
Medio de Verificación:	REPORTES DE INFORMES ATENDIDOS ELABORADOS POR LOS DEPARTAMENTOS DE LA DELEGACIÓN OTAY CENTENARIO Y UBICADOS EN OFICINA DE COORDINACIÓN Y EVALUACIÓN	Sentido:	Asc
Supuesto:	Las Y Los Ciudadanos Con Bajo Nivel Económico Mejoran Su Calidad De Vida Solicitando Los Servicios Que Brinda La Delegación Otay Centenario.	Dimensión:	Eficacia
Método de Cálculo:	(EDIFICACIONES Y COMERCIO ESTABLECIDO REGULADO DEL PERIODO ANUAL+MANTENIMIENTO DE INFRAESTRUCTURA Y SERVICIOS PÚBLICOS OTORGADOS DEL PERIODO ANUAL+CIUDAD ORGANIZADA DEL PERIODO ANUAL +ACTOS DE IDENTIDAD CIVIL REGISTRADOS DEL PERIODO ANUAL)/4	Tipo de Indicador:	Estratégico

Metas					
Periodo	Programado Inicial	Programado Modificado	Logrado	Justificación	Semaforo
TRIMESTRE 4	90.00	90.00	74.50	No se logró la meta establecida debido a que la mayoría del parque vehicular se encuentra inactivo debido a los montos de las reparaciones se ha complicado su rehabilitación, al no tener suficiente parque vehicular para la movilidad de inspectores, promotores, cuadrillas es necesario rolarse las unidades entre departamentos.	Crítico
Total:	90.00	90.00	74.50		

PROPOSITO 12672001000					
Nombre de Indicador:	PORCENTAJE DE ATENCIÓN DE SERVICIOS PÚBLICOS E INFRAESTRUCTURA.	Línea Base:	80.00 Porcentaje		
Resumen Narrativo:	LAS Y LOS CIUDADANOS DE LA DELEGACIÓN OTAY CENTENARIO MEJORAN SU BIENESTAR CON PARTICIPACIÓN CIUDADANA Y SERVICIOS PÚBLICOS	Frecuencia de medición	Semestral		
Interpretación:	REPRESENTA EL PORCENTAJE GENERAL DE ACTOS REGULARIZADOS POR LOS CIUDADANOS	Unidad de Medida:	Porcentaje		

Medio de Verificación:	REPORTES DE INFORMES ATENDIDOS ELABORADOS POR LOS DEPARTAMENTOS DE LA DELEGACIÓN OTAY CENTENARIO Y UBICADOS EN OFICINA DE COORDINACIÓN Y EVALUACIÓN	Sentido:	Asc
Supuesto:	Las Y Los Ciudadanos Con Bajo Nivel Económico Mejoran Su Calidad De Vida Solicitando Los Servicios Que Brinda La Delegación Otay Centenario.	Dimensión:	Eficacia
Método de Cálculo:	(EDIFICACIONES Y COMERCIO ESTABLECIDO REGULADO DEL PERIODO SEMESTRAL+MANTENIMIENTO DE INFRAESTRUCTURA Y SERVICIOS PUBLICOS OTORGADOS DEL PERIODO SEMESTRAL+CIUDAD ORGANIZADA DEL PERIODO SEMESTRA+ACTOS DE IDENTIDAD CIVIL REGISTRADOS DEL PERIODO SEMESTRAL)4	Tipo de Indicador:	Estratégico

Metas					
Periodo	Programado Inicial	Programado Modificado	Logrado	Justificación	Semaforo
SEMESTRE 1	45.00	45.00	39.22	No se logró la meta establecida debido a que la demanda esperada en solicitud de trámites no fue la esperada y la mayoría del parque vehicular se encuentra en rehabilitación.	Critico
SEMESTRE 2	45.00	45.00	42.49	No se logró la meta establecida debido a que la mayoría del parque vehicular se encuentra inactivo debido a los montos de las reparaciones se ha complicado su rehabilitación.	Con Riesgo
Total:	90.00	90.00	81.71		

COMPONENTE 12673001000

Nombre de Indicador:	PORCENTAJE DE CUMPLIMIENTO DE ACTIVIDADES	Línea Base:	80.00 Porcentaje
Resumen Narrativo:	ORDENANDO LA CIUDAD	Frecuencia de medición	Trimestral
Interpretación:	REPRESENTA EL PORCENTAJE DE PARTICIPACIÓN CON LA CIUDADANIA	Unidad de Medida:	Porcentaje
Medio de Verificación:	REPORTES DE ACTIVIDADES ELABORADO Y UBICADO EN EL DEPARTAMENTO DE BIENESTAR SOCIAL	Sentido:	Asc
Supuesto:	Las Y Los Ciudadanos Que Reciben Apoyos Para Solventar Sus Necesidades Se Mantienen En Condiciones Para Sostener A Su Familia	Dimensión:	Eficacia
Método de Cálculo:	(TOTAL DE CIUDADANOS BENEFICIADOS EN PROGRAMAS DE PARTICIPACIÓN SOCIAL /TOTAL DE CIUDADANOS DE LA DEMARCACIÓN OTAY CENTENARIO)*100	Tipo de Indicador:	Estratégico

Metas					
Periodo	Programado Inicial	Programado Modificado	Logrado	Justificación	Semaforo
TRIMESTRE 1	20.00	20.00	20.00		Aceptable
TRIMESTRE 2	25.00	25.00	11.45	No se logró la meta debido a que parte del parque vehicular se encuentra en mantenimiento.	Critico
TRIMESTRE 3	25.00	25.00	24.36	No se alcanzó la meta debido a que parte del parque vehicular en espera de mantenimiento, por lo cual la unidad asignada se compartio con el departamento de obras publicas	Aceptable
TRIMESTRE 4	20.00	20.00	17.14	No se logró llegar a la meta establecida debido a que la mayoría del parque vehicular se encuentra inactivo debido a los montos de las reparaciones se ha complicado su rehabilitación	Critico
Total:	90.00	90.00	72.95		

ACTIVIDAD 12674001001

Nombre de Indicador:	PORCENTAJE DE ATENCIÓN NECESIDADES CIUDADANÍA	Línea Base:	80.00 Porcentaje
Resumen Narrativo:	APROXIMACIÓN DE LOS PROGRAMAS SOCIALES A LAS Y LOS CIUDADANOS	Frecuencia de medición	Trimestral
Interpretación:	REPRESENTA EL PORCENTAJE DE CIUDADANOS QUE SE PRESENTAN A LAS JORNADAS PROGRAMADAS PARA SOLICITUDES DE APOYO	Unidad de Medida:	Porcentaje
Medio de Verificación:	INFORME DE JORNADAS Y CIUDADANOS, ELABORADO Y UBICADO EN EL DEPARTAMENTO DE BIENESTAR SOCIAL	Sentido:	Asc
Supuesto:	Las Y Los Ciudadanos Que Reciben Apoyos Para Solventar Sus Necesidades Se Mantienen En Condiciones Para Sostener	Dimensión:	Eficacia
Método de Cálculo:	(TOTAL DE JORNADAS EN COLONIAS LOGRADAS/TOTAL DE JORNADAS EN COLONIAS PROGRAMADAS)*META PROGRAMADA EN EL TRIMESTRE	Tipo de Indicador:	Gestión

Metas					
Periodo	Programado Inicial	Programado Modificado	Logrado	Justificación	Semaforo
TRIMESTRE 1	20.00	20.00	20.00		Aceptable
TRIMESTRE 2	25.00	25.00	22.90	No se logró la meta debido a que parte del parque vehicular se encuentra en mantenimiento.	Con Riesgo
TRIMESTRE 3	25.00	25.00	25.00		Aceptable
TRIMESTRE 4	20.00	20.00	20.00		Aceptable
Total:	90.00	90.00	87.90		

ACTIVIDAD 12674001002

Nombre de Indicador:	PORCENTAJE DE ATENCIÓN NECESIDADES CIUDADANÍA	Línea Base:	80.00 Porcentaje
Resumen Narrativo:	CONFORMACIÓN DE COMITÉS DE VECINOS	Frecuencia de medición	Trimestral
Interpretación:	REPRESENTA EL PORCENTAJE ALCANZADO DE ORGANIZACIÓN SOCIAL DE LOS HABITANTES DE LA DELEGACIÓN OTAY CENTENARIO	Unidad de Medida:	Porcentaje
Medio de Verificación:	REGISTRO DE COMITÉS DE VECINOS ELABORADO EN EL DEPARTAMENTO DE BIENESTAR SOCIAL	Sentido:	Asc
Supuesto:	Las Y Los Ciudadanos Se Incluyen En Los Trabajos Sociales.	Dimensión:	Eficacia
Método de Cálculo:	(TOTAL COMITÉS DE VECINOS CONFORMADOS TOTAL DE JORNADAS EN COLONIAS PROGRAMADAS RESTRUCTURADOS/TOTAL DE COMITÉS VECINOS PROGRAMADOS)*META PROGRAMADA EN EL TRIMESTRE	Tipo de Indicador:	Gestión

Metas					
Periodo	Programado Inicial	Programado Modificado	Logrado	Justificación	Semaforo
TRIMESTRE 1	20.00	20.00	20.00		Aceptable
TRIMESTRE 2	25.00	25.00	4.80	No se logró la meta debido a que parte del parque vehicular se encuentra en mantenimiento.	Critico
TRIMESTRE 3	25.00	25.00	23.71	No se logró la meta debido a que se compartio la actividad con el departamento de obra publica, ya que varias unidades se encuentran en espera de mantenimiento	Con Riesgo
TRIMESTRE 4	20.00	20.00	14.28	No se logró la meta debido a que se compartieron las unidades con el departamento de obra publica, ya que varias se encuentran en espera de mantenimiento ya que debido a los montos de las reparaciones se ha complicado su rehabilitación	Critico
Total:	90.00	90.00	62.79		

COMPONENTE 12673002000

Nombre de Indicador:	PORCENTAJE ACTOS DE IDENTIDAD JURÍDICA	Línea Base:	80.00 Porcentaje
Resumen Narrativo:	ACTOS DE IDENTIDAD CIVIL REGISTRADOS	Frecuencia de medición	Trimestral
Interpretación:	REPRESENTA EL PORCENTAJE DE ACTOS DE IDENTIDAD CIVIL REGISTRADOS	Unidad de Medida:	Porcentaje
Medio de Verificación:	INFORME DE TRÁMITES DE REGISTRO CIVIL ELABORADO Y UBICADO FÍSICAMENTE EN EL DEPARTAMENTO DE REGISTRO CIVIL	Sentido:	Asc
Supuesto:	La Y El Ciudadano Decide Llevar A Cabo El Registro Correctamente	Dimensión:	Eficacia
Método de Cálculo:	ATENCIÓN DE LOS REGISTROS TOTAL DE COMITÉS VECINOS PROGRAMADOS TRÁMITES DEL REGISTRO CIVIL DEL TRIMESTRE+ REALIMETA PROGRAMADA EN EL TRIMESTREACIÓN DE CAMPAÑAS DE REGISTRO CIVIL DEL TRIMESTRE/2	Tipo de Indicador:	Gestión

Metas					
Periodo	Programado Inicial	Programado Modificado	Logrado	Justificación	Semaforo
TRIMESTRE 1	20.00	20.00	19.54	No se logró alcanzar la meta debido a que la demanda de trámites de registros no fue la esperada.	Aceptable
TRIMESTRE 2	25.00	25.00	23.53	No se logró la meta debido a que la demanda de los trámites de registro fue menor a la esperada.	Con Riesgo
TRIMESTRE 3	25.00	25.00	25.16	Se rebazó la meta debido a la campaña de doble nacionalidad	Aceptable
TRIMESTRE 4	20.00	20.00	20.96	Se rebazó la meta ya que se continua con la campaña de doble nacionalidad	Aceptable
Total:	90.00	90.00	89.19		

ACTIVIDAD 12674002001

Nombre de Indicador:	PORCENTAJE ACTOS DE IDENTIDAD JURÍDICA	Línea Base:	80.00 Porcentaje
Resumen Narrativo:	TRÁMITES DE REGISTRO DE IDENTIDAD	Frecuencia de medición	Trimestral
Interpretación:	REPRESENTA EL PORCENTAJE DE TRÁMITES DE REGISTROS CIVIL REALIZADOS EN RELACIÓN A LOS PROGRAMADOS	Unidad de Medida:	Porcentaje
Medio de Verificación:	INFORME DE TRÁMITES DE REGISTRO CIVIL, ELABORADO Y UBICADO EN DEPARTAMENTO DE REGISTRO CIVIL	Sentido:	Asc
Supuesto:	La Y El Ciudadano Decide Llevar A Cabo El Registro Correctamente	Dimensión:	Eficacia
Método de Cálculo:	(TOTAL DE REGISTROS ATENDIDOS EN REGISTRO CIVIL/TOTAL DE REGISTROS PROGRAMADOS EN REGISTRO CIVIL)*META PROGRAMADA EN EL TRIMESTRE	Tipo de Indicador:	Gestión

Metas					
Periodo	Programado Inicial	Programado Modificado	Logrado	Justificación	Semaforo
TRIMESTRE 1	20.00	20.00	19.07	No se alcanzó la meta ya que la demanda esperada de dichos trámites no fue la esperada en esta delegación.	Aceptable
TRIMESTRE 2	25.00	25.00	22.07	No se logró la meta debido a que la demanda de los trámites de registro fue menor a la esperada.	Critico
TRIMESTRE 3	25.00	25.00	25.31	Se rebazó la meta programada debido a la gran participación de la ciudadanía en la campaña de doble nacionalidad	Aceptable
TRIMESTRE 4	20.00	20.00	21.93	Se rebazó la meta programada debido a que continua la participación de la ciudadanía en la campaña de doble nacionalidad	Aceptable
Total:	90.00	90.00	88.38		

ACTIVIDAD 12674002002

Nombre de Indicador:	PORCENTAJE DE CAMPAÑAS REGISTRO CIVIL REALIZADAS	Línea Base:	80.00 Porcentaje
Resumen Narrativo:	REALIZACIÓN DE CAMPAÑAS DE REGISTRO CIVIL	Frecuencia de medición	Trimestral
Interpretación:	REPRESENTA EL PORCENTAJE DE CAMPAÑAS REALIZADAS EN RELACIÓN A LAS PROGRAMADAS	Unidad de Medida:	Porcentaje
Medio de Verificación:	INFORME DE CAMPAÑAS ELABORADO Y UBICADO EN DEPARTAMENTO DE REGISTRO CIVIL	Sentido:	Asc
Supuesto:	La Y El Ciudadano Participa Acudiendo A Las Campañas Sociales.	Dimensión:	Eficacia
Método de Cálculo:	(TOTAL DE CAMPAÑAS LOGRADAS EN REGISTRO CIVIL/TOTAL DE CAMPAÑAS PROGRAMADAS EN REGISTRO CIVIL)*META PROGRAMADA EN EL TRIMESTRE	Tipo de Indicador:	Gestión

Metas					
Periodo	Programado Inicial	Programado Modificado	Logrado	Justificación	Semaforo
TRIMESTRE 1	20.00	20.00	20.00		Aceptable
TRIMESTRE 2	25.00	25.00	25.00		Aceptable
TRIMESTRE 3	25.00	25.00	25.00		Aceptable
TRIMESTRE 4	20.00	20.00	20.00		Aceptable
Total:	90.00	90.00	90.00		

COMPONENTE 12673003000

Nombre de Indicador:	PORCENTAJE DE LICENCIAS AUTORIZADAS	Línea Base:	80.00 Porcentaje
-----------------------------	-------------------------------------	--------------------	------------------

Resumen Narrativo:	EDIFICACIONES Y COMERCIO ESTABLECIDO REGULADO	Frecuencia de medición	Trimestral
Interpretación:	REPRESENTA EL PORCENTAJE DE REGULARIZACIÓN DE TRÁMITES AUTORIZADOS EN RELACIÓN A LOS TRÁMITES SOLICITADOS	Unidad de Medida:	Porcentaje
Medio de Verificación:	REPORTE DE INFORMES, ELABORADO Y UBICADO EN EL DEPARTAMENTO DE CONTROL URBANO Y PROTECCIÓN AL AMBIENTE	Sentido:	Asc
Supuesto:	La Y El Ciudadano Participa Acudiendo A Realizar Sus TrÁmites Relacionados Con El Departamento De Control Urbano.	Dimensión:	Eficacia
Método de Cálculo:	(TOTAL LICENCIAS AUTORIMETA PROGRAMADA EN EL TRIMESTRE DEL DEPARTAMENTO DE CONTROL URBANO/TOTAL TRÁMITES SOLICITADOS DEL DEPARTAMENTO DE CONTROL URBANO)*META PROGRAMADA EN EL TRIMESTRE	Tipo de Indicador:	Gestión

Metas

Periodo	Programado Inicial	Programado Modificado	Logrado	Justificación	Semaforo
TRIMESTRE 1	20.00	20.00	20.00		Aceptable
TRIMESTRE 2	25.00	25.00	25.00		Aceptable
TRIMESTRE 3	25.00	25.00	25.00		Aceptable
TRIMESTRE 4	20.00	20.00	20.00		Aceptable
Total:	90.00	90.00	90.00		

ACTIVIDAD 12674003001

Nombre de Indicador:	PORCENTAJE DE LICENCIAS AUTORIZADAS	Línea Base:	80.00 Porcentaje
Resumen Narrativo:	AUTORIZACIÓN DE LICENCIAS PARA REGULARIZAR ACTOS DE COMERCIO	Frecuencia de medición	Trimestral
Interpretación:	REPRESENTA EL PORCENTAJE DE TRÁMITES AUTORIZADOS EN RELACIÓN A LOS TRÁMITES SOLICITADOS EN EL PERIODO	Unidad de Medida:	Porcentaje
Medio de Verificación:	REPORTES DE TRÁMITES SOLICITADOS POR EL CIUDADANO, ELABORADO Y UBICADO EN EL DEPARTAMENTO DE CONTROL URBANO Y PROTECCIÓN AL AMBIENTE	Sentido:	Asc
Supuesto:	La Y El Ciudadano Participa Acudiendo A Realizar Sus Tramites Relacionados Con El Departamento De Control Urbano.	Dimensión:	Eficacia
Método de Cálculo:	(TOTAL TRÁMITES AUTORIMETA PROGRAMADA EN EL TRIMESTRE DEL DEPARTAMENTO DE CONTROL URBANO/TOTAL TRÁMITES PROGRAMADOS DEL DEPARTAMENTO DE CONTROL URBANO)*META PROGRAMADA EN EL TRIMESTRE	Tipo de Indicador:	Gestión

Metas

Periodo	Programado Inicial	Programado Modificado	Logrado	Justificación	Semaforo
TRIMESTRE 1	20.00	20.00	18.92	No se cumplió con la meta establecida ya que la ciudadanía no se presento a realizar la solicitud de permisos como se esperaba.	Critico
TRIMESTRE 2	25.00	25.00	18.55	No se logró la meta debido a que la demanda de los trámites de solicitud de permisos fue menor a la esperada.	Critico
TRIMESTRE 3	25.00	25.00	25.04	Se rebazó la meta debido a la asistencia de ciudadanos para regularizar y revalidar su comercio.	Aceptable
TRIMESTRE 4	20.00	20.00	21.98	Se rebazó la meta debido a la asistencia de ciudadanos para regularizar o revalidar sus permisos.	Aceptable
Total:	90.00	90.00	84.49		

ACTIVIDAD 12674003002

Nombre de Indicador:	PORCENTAJE DE INSPECCIONES REALIZADAS	Línea Base:	80.00 Porcentaje
Resumen Narrativo:	INSPECCIÓN Y SUPERVISIÓN A CONSTRUCCIONES COMERCIALES Y HABITACIONALES	Frecuencia de medición	Trimestral
Interpretación:	REPRESENTA EL PORCENTAJE DE TRÁMITES SOLICITADOS EN RELACIÓN A LAS INSPECCIONES REALIZADAS	Unidad de Medida:	Porcentaje
Medio de Verificación:	REPORTE DE INSPECCIONES, ELABORADO Y UBICADO EN EL DEPARTAMENTO DE CONTROL URBANO Y PROTECCION AL AMBIENTE	Sentido:	Asc
Supuesto:	La Y El Ciudadano Participa Acudiendo A Realizar Sus Tramites Relacionados Con El Departamento De Control Urbano.	Dimensión:	Eficacia
Método de Cálculo:	(TOTAL INSPECCIONES EFECTUADA/TOTAL INSPECCIONES PROGRAMADAS)*META PROGRAMADA EN EL TRIMESTRE	Tipo de Indicador:	Gestión

Metas					
Periodo	Programado Inicial	Programado Modificado	Logrado	Justificación	Semaforo
TRIMESTRE 1	20.00	20.00	18.92	No se cumplió con la meta establecida ya que la ciudadanía no se presento a realizar la solicitud de permisos como se esperaba.	Con Riesgo
TRIMESTRE 2	25.00	25.00	18.55	No se logró la meta debido a que la demanda de los trámites de registro fue menor a la esperada.	Critico
TRIMESTRE 3	25.00	25.00	25.04	Se rebazó la meta debido a la asistencia de los ciudadanos para regularizar y revalidar sus comercios	Aceptable
TRIMESTRE 4	20.00	20.00	21.98	Se rebazó la meta debido a la demanda de los ciudadanos para regularizar o revalidar sus permisos.	Aceptable
Total:	90.00	90.00	84.49		

COMPONENTE 12673004000

Nombre de Indicador:	PORCENTAJE DE ATENCIÓN DE SERVICIOS PÚBLICOS E INFRAESTRUCTURA	Línea Base:	80.00 Porcentaje
Resumen Narrativo:	MANTENIMIENTO DE INFRAESTRUCTURA Y SERVICIOS PÚBLICOS OTORGADOS	Frecuencia de medición	Trimestral
Interpretación:	REPRESENTA EL PORCENTAJE EN QUE SE ATENDIERON LOS SERVICIOS E INFRAESTRUCTURA PÚBLICOS	Unidad de Medida:	Porcentaje
Medio de Verificación:	REPORTE DE ACTIVIDADES SEMANAL ELABORADO Y UBICADO EN EL DEPARTAMENTO DE OBRAS PÚBLICAS.	Sentido:	Asc
Supuesto:	La Administración Realiza Las Mejoras En La Infraestructura De La Demarcación.	Dimensión:	Eficacia
Método de Cálculo:	(CAMINOS PLUVIALES RECOLECCIÓN DE BASURA DEL TRIMESTRE EDIFICIOS PROPIOS DEL TRIMESTRE+ CALLES+ATENCIÓN DE VIALIDADES+ATENCIÓN AL MANTENIMIENTO DE ALUMBRADO PÚBLICO DEL TRIMESTRE+ATENCIÓN DE ÁREAS VERDES RECOLECCIÓN DE BASURA DEL TRIMESTRE ESPACIOS PÚBLICOS DEL TRIMESTRE)/5	Tipo de Indicador:	Estratégico

Metas					
Periodo	Programado Inicial	Programado Modificado	Logrado	Justificación	Semaforo
TRIMESTRE 1	20.00	20.00	18.86	No se logró la meta debido a que se cuenta con la mayoría del parque vehicular se encuentra en rehabilitación.	Con Riesgo
TRIMESTRE 2	25.00	25.00	18.50	No se logró la meta debido a que la mayoría del parque vehicular se encuentra en rehabilitación.	Critico
TRIMESTRE 3	25.00	25.00	20.63	No se alcanzó la meta programada ya que mayoría del parque vehicular se encuentra en rehabilitación.	Critico
TRIMESTRE 4	20.00	20.00	15.10	No se logro la meta ya que la mayoría del parque vehicular se encuentra inactivo debido a los montos de las reparaciones se ha complicado su rehabilitación	Critico
Total:	90.00	90.00	73.09		

ACTIVIDAD 12674004001

Nombre de Indicador:	PORCENTAJE DE MANTENIMIENTO DE VIALIDADES	Línea Base:	80.00 Porcentaje
Resumen Narrativo:	MANTENIMIENTO DE VIALIDADES, CALLES, Y CAMINOS ETC	Frecuencia de medición	Trimestral
Interpretación:	REPRESENTA EL PORCENTAJE DE MANTENIMIENTO DE VIALIDADES, CALLES, CAMINOS, PLUVIALES Y EDIFICIOS PROPIOS REALIZADOS EN RELACIÓN A LO PROGRAMADO	Unidad de Medida:	Porcentaje
Medio de Verificación:	INFORME DE ACTIVIDADES DE MANTENIMIENTO DE VIALIDADES, ELABORADO Y UBICADO EN EL DEPARTAMENTO DE OBRAS PÚBLICAS	Sentido:	Asc
Supuesto:	La Administración Realiza El Mantenimiento De Calles Caminos Y Pluviales Son Requeridos. Que Existan Las Condiciones Sanitarias Permisibles En Salud Pública, Derivado De La Pandemia Por Covid-19.	Dimensión:	Eficacia
Método de Cálculo:	(TOTAL DE MANTENIMIENTOS VIAL LOGRADO/TOTAL DE MANTENIMIENTOS VIAL PROGRAMADO)*META PROGRAMADA EN EL TRIMESTRE	Tipo de Indicador:	Gestión

Metas					
Periodo	Programado Inicial	Programado Modificado	Logrado	Justificación	Semaforo
TRIMESTRE 1	20.00	20.00	17.26	No se logró la meta establecida ya que la mayoría de la parque vehicular se encuentra se encuentra inactiva por reparaciones.	Critico
TRIMESTRE 2	25.00	25.00	13.17	No se alcanzó la meta programada ya que la mayoría del parque vehicular se encuentra en rehabilitación.	Critico
TRIMESTRE 3	25.00	25.00	14.86	No se logró la meta establecida ya que la mayoría de la parque vehicular se encuentra se encuentra inactiva por reparaciones.	Critico
TRIMESTRE 4	20.00	20.00	15.15	No se logró la meta proyectada derivado de que la mayoría del parque vehicular se encuentra inactiva por reparaciones.	Critico
Total:	90.00	90.00	60.44		

ACTIVIDAD 12674004002

Nombre de Indicador:	PORCENTAJE DE MANTENIMIENTO DE ALUMBRADO Y ESPACIOS PÚBLICOS	Línea Base:	80.00 Porcentaje
Resumen Narrativo:	ATENCIÓN DE LA RED DE ALUMBRADO PÚBLICO	Frecuencia de medición	Trimestral
Interpretación:	REPRESENTA EL PORCENTAJE DE MANTENIMIENTO EN REPARACIÓN EN ALUMBRADO PÚBLICO EN RELACIÓN A LO PROGRAMADO	Unidad de Medida:	Porcentaje
Medio de Verificación:	REPORTE DE MANTENIMIENTO DE LUMINARIAS, ELABORADO Y UBICADO EN EL DEPARTAMENTO DE OBRAS PÚBLICAS	Sentido:	Asc
Supuesto:	La Administración Realiza La Reparación De Las Luminarias. Que Existan Las Condiciones Sanitarias Permisibles En Salud Pública, Derivado De La Pandemia Por Covid-19.	Dimensión:	Eficacia
Método de Cálculo:	(TOTAL DE MANTENIMIENTO DE LUMINARIAS ATENDIDAS/TOTAL DE MANTENIMIENTO DE ALUMBRADO PUBLICO PROGRAMADO)*META PROGRAMADA EN EL TRIMESTRE	Tipo de Indicador:	Gestión

Metas					
Periodo	Programado Inicial	Programado Modificado	Logrado	Justificación	Semaforo
TRIMESTRE 1	20.00	20.00	21.76	Se rebazo la meta debido a que contamos con el apoyo de la dirección de Obras y Servicios Publicos del Ayuntamiento.	Aceptable
TRIMESTRE 2	25.00	25.00	17.19	No se logró la meta programada debido a que la maquinaria se encuentra en mal estado.	Critico
TRIMESTRE 3	25.00	25.00	33.56	Se rebazò la meta programada debido al trabajo colaborativo que se realizò con la Direcciòn de Obras y Servicios Publicos	Critico
TRIMESTRE 4	20.00	20.00	22.80	Se rebazò la meta programada debido al trabajo colaborativo que se realizò con la Direcciòn de Obras y Servicios Publicos	Aceptable
Total:	90.00	90.00	95.31		

ACTIVIDAD 12674004003

Nombre de Indicador:	PORCENTAJE DE MANTENIMIENTO DE ÁREAS VERDES Y ESPACIOS PÚBLICOS	Línea Base:	80.00 Porcentaje
Resumen Narrativo:	ATENCIÓN DE ESPACIOS PÚBLICOS Y ÁREAS VERDES	Frecuencia de medición	Trimestral
Interpretación:	REPRESENTA EL PORCENTAJE DE MANTENIMIENTO REALIZADO EN ÁREAS VERDES Y ESPACIOS PÚBLICOS EN RELACIÓN AL MANTENIMIENTO PROGRAMADO	Unidad de Medida:	Porcentaje
Medio de Verificación:	REPORTE DE ÁREAS VERDES Y ESPACIOS PÚBLICOS ATENDIDOS, ELABORADO Y UBICADO EN EL DEPARTAMENTO DE OBRAS PÚBLICAS	Sentido:	Asc
Supuesto:	La Administración Realiza El Mantenimiento De Las Áreas Verdes. Que Existan Las Condiciones Sanitarias Permisibles En Salud Pública, Derivado De La Pandemia Por Covid-19.	Dimensión:	Eficacia
Método de Cálculo:	(TOTAL DE MANTENIMIENTOS DE ÁREAS VERDES LOGRADOS/TOTAL DE MANTENIMIENTOS DE ÁREAS VERDES PROGRAMADOS)*META PROGRAMADA EN EL TRIMESTRE	Tipo de Indicador:	Gestión

Metas					
Periodo	Programado Inicial	Programado Modificado	Logrado	Justificación	Semaforo
TRIMESTRE 1	20.00	20.00	21.76	Se rebazo la meta ya que se realizo trabajo colaborativo con la ciudadanía de esta demarcación.	Aceptable
TRIMESTRE 2	25.00	25.00	35.78	Se logró rebasar la meta ya que se ha contado con el apoyo de la comunidad y la dirección de Servicios Públicos en la ejecución de estas actividades.	Critico
TRIMESTRE 3	25.00	25.00	25.00		Aceptable
TRIMESTRE 4	20.00	20.00	6.20	No se alcanzó la meta debido a que la mayoría del parque vehicular se encuentra inactivo debido a los montos de las reparaciones se ha complicado su rehabilitación	Critico
Total:	90.00	90.00	88.74		



Firma del Titular de la Dependencia



Firma del Titular Administrativo



**H. AYUNTAMIENTO DE TIJUANA
TESORERÍA MUNICIPAL
RENDICIÓN DE CUENTAS
CUARTO AVANCE TRIMESTRAL PROGRAMÁTICO
EJERCICIO FISCAL 2025**



DATOS GENERALES

Programa:	Tribunal Unitario Contencioso Administrativo Municipal	Fecha:	23-DEC-24
Periodo de Ejecución:	Inicio: 2025-01-01 Fin: 2025-12-31	Número de programa:	68
Tipo de programa:	Gobierno	Costo autorizado del Programa:	0.00
Cobertura:	Municipio (AGEM)		
Unidad Responsable:			
Ramo:	13 TRIBUNAL UNITARIO CONTENCIOSO ADMINISTRATIVO MUNICIPAL (ÓRGANOS AUTÓNOMOS)		
Unidad Ejecutora del Gasto:	001 OA - TUCAM - TRIBUNAL UNITARIO CONTENCIOSO ADMINISTRATIVO MUNICIPAL		
Plan de desarrollo:			
Eje Operativo:	Tijuana Moderna: Infraestructura y Movilidad		
Objetivo:			
Estrategía:			
Línea de Acción:			
Propósito Institucional:	Contribuir a que las ciudadanas y los ciudadanos tengan certeza jurídica de que las resoluciones, multas y recursos emitidos por las dependencias Municipales, se encuentren debidamente fundamentados conforme a la normatividad vigente y aplicable al caso y sin contravenir los principios de Derecho, y siempre respetando el enfoque de género.		

DATOS DE INDICADORES

FIN 13681001000

Nombre de Indicador:	Recursos de Revisión.	Línea Base:	100.00 Porcentaje
Resumen Narrativo:	Contribuir a que las ciudadanas y los ciudadanos tengan certeza jurídica de que las resoluciones, multas y recursos emitidos por las dependencias Municipales, se encuentren debidamente fundamentados conforme a la normatividad vigente y aplicable al caso y sin contravenir los principios de Derecho, y siempre respetando el enfoque de género.	Frecuencia de medición:	Semestral
Interpretación:	A mayor porcentaje (20%)	Unidad de Medida:	Porcentaje De Recursos De Revisión.
Medio de Verificación:	Porcentaje de Recursos de Revisión.	Sentido:	Asc
Supuesto:	Que Existan Las Condiciones Socio Económicas, Climatológicas, Y Sanitarias Necesarias Para Que La Ciudadanía Este En Oportunidad De Acudir Personalmente A Este H. Tribunal, Dentro Del Término Legal, Para Interponer El Recurso De Revisión.	Dimensión:	Eficiencia
Método de Cálculo:	(Recursos de Revisión presentados/Meta)*100	Tipo de Indicador:	Estratégico

Periodo	Programado Inicial	Programado Modificado	Logrado	Justificación	Semaforo
SEMESTRE1	50.00	50.00	50.00		Aceptable
SEMESTRE2	50.00	50.00	50.00		Aceptable
Total:	100.00	100.00	100.00		

PROPOSITO 13682001000

Nombre de Indicador:	Resoluciones Dictadas	Línea Base:	100.00 Porcentaje
Resumen Narrativo:	Las ciudadanas y los ciudadanos del Municipio de Tijuana, Baja California, que son afectados en su esfera jurídica, verifican que las resoluciones, multas y recursos emitidos por las autoridades municipales estén conforme a las leyes y reglamentos municipales.	Frecuencia de medición:	Semestral
Interpretación:	A mayor porcentaje (20%)	Unidad de Medida:	Porcentaje De Resoluciones
Medio de Verificación:	Control de expedientes ubicado en área de Secretaría.	Sentido:	Asc

Supuesto: Que Existan Las Condiciones Socio Económicas, Climatológicas, Y Sanitarias Necesarias Para Que La Ciudadanía Este En Oportunidad De Acudir Personalmente A Este H. Tribunal, Dentro Del Termino Legal, Para Interponer El Recurso De Revisión.

Dimensión: Eficiencia

Método de Cálculo: (Resoluciones dictadas/Meta)*100

Tipo de Indicador: Estratégico

Periodo	Programado Inicial	Programado Modificado	Logrado	Justificación	Semaforo
SEMESTRE1	50.00	50.00	50.00		Aceptable
SEMESTRE2	50.00	50.00	50.00		Aceptable
Total:	100.00	100.00	100.00		

COMPONENTE 13683001000

Nombre de Indicador: Acuerdos Dictados.

Línea Base: 100.00 Porcentaje

Resumen Narrativo: Acuerdos Dictados.

Frecuencia de medición: Trimestral

Interpretación: A mayor porcentaje (20%)

Unidad de Medida: Porcentaje De Acuerdos Dictados

Medio de Verificación: Lista de acuerdos ubicada dentro de esta dependencia.

Sentido: Asc

Supuesto: Que La Ciudadanía Afectada En Su Esfera Jurídica Por Un Acto De Autoridad, Decida Acudir A Este H. Tribunal A Interponer El Recurso De Revisión.

Dimensión: Eficiencia

Método de Cálculo: (Acuerdos dictados/Meta)*100

Tipo de Indicador: Gestión

Periodo	Programado Inicial	Programado Modificado	Logrado	Justificación	Semaforo
TRIMESTRE 1	20.00	20.00	20.00		Aceptable
TRIMESTRE 2	30.00	30.00	30.00		Aceptable
TRIMESTRE 3	30.00	30.00	30.00		Aceptable
TRIMESTRE 4	20.00	20.00	20.00		Aceptable
Total:	100.00	100.00	100.00		

ACTIVIDAD 13684001001

Nombre de Indicador: Notificación Realizadas

Línea Base: 100.00 Porcentaje

Resumen Narrativo: Notificación de acuerdos.

Frecuencia de medición: Trimestral

Interpretación: A mayor porcentaje (20%)

Unidad de Medida: Porcentaje De Notificaciones Realizadas

Medio de Verificación: Libro de Actuario y Listas de Acuerdos.

Sentido: Asc

Supuesto: Que Dentro Del Procedimiento Se Dicten Acuerdos Que Requieran La Notificación De Las Partes, De Conformidad A La Legislación.

Dimensión: Eficiencia

Método de Cálculo: (Notificaciones realizadas/Meta)*100

Tipo de Indicador: Gestión

Periodo	Programado Inicial	Programado Modificado	Logrado	Justificación	Semaforo
TRIMESTRE 1	20.00	20.00	20.00		Aceptable
TRIMESTRE 2	30.00	30.00	30.00		Aceptable
TRIMESTRE 3	30.00	30.00	30.00		Aceptable
TRIMESTRE 4	20.00	20.00	20.00		Aceptable
Total:	100.00	100.00	100.00		

ACTIVIDAD 13684001002

Nombre de Indicador: Celebración de Audiencias

Línea Base: 100.00 Porcentaje

Resumen Narrativo: Celebración de Audiencias

Frecuencia de medición: Trimestral

Interpretación: A mayor porcentaje (20%)

Unidad de Medida: Porcentaje De Audiencias Celebradas

Medio de Verificación: Agenda en el área de Secretaría

Sentido: Asc


Supuesto: 1. Que Existan Recursos De Revisión Presentados Por La Ciudadanía. 2. Que Los Recursos De Revisión Presentados Tengan Todos Los Requisitos De Ley Y Sean Admitidos Por Esta Autoridad.

Dimensión: Eficiencia


Método de Cálculo: (Audiencias Celebradas/Meta)*100

Tipo de Indicador: Gestión

Metas					
Periodo	Programado Inicial	Programado Modificado	Logrado	Justificación	Semaforo
TRIMESTRE 1	20.00	20.00	20.00		Aceptable
TRIMESTRE 2	30.00	30.00	30.00		Aceptable
TRIMESTRE 3	30.00	30.00	30.00		Aceptable
TRIMESTRE 4	20.00	20.00	20.00		Aceptable
Total:	100.00	100.00	100.00		



Firma del Titular de la Dependencia



Firma del Titular Administrativo



**H. AYUNTAMIENTO DE TIJUANA
TESORERÍA MUNICIPAL
RENDICIÓN DE CUENTAS
CUARTO AVANCE TRIMESTRAL PROGRAMÁTICO
EJERCICIO FISCAL 2025**



DATOS GENERALES

Programa:	Programa de Preseveracion y Limpieza ZOFEMAT	Fecha:	03-JAN-25
Periodo de Ejecución:	Inicio: 2025-01-01 Fin: 2025-12-31	Número de programa:	69
Tipo de programa:	Gobierno	Costo autorizado del Programa:	0.00
Cobertura:	Entidad Federativa		
Unidad Responsable:			
Ramo:	17		
Unidad Ejecutora del Gasto:	001		
Plan de desarrollo:			
Eje Operativo:	Tijuana Formadora y Talentosa: Ciencia y Tecnología		
Objetivo:			
Estrategía:			
Línea de Acción:			
Propósito Institucional:	Contribuir al mejoramiento de la zona federal marítimo terrestre ubicada en la Zona Costera del Fraccionamiento Playas de Tijuana		

MATRIZ DE INDICADORES

FIN 12691001000			
Nombre de Indicador:	Porcentaje de mantenimiento y conservacion de la zona federal marítimo terrestre	Línea Base:	100.00 Porcentaje
Resumen Narrativo:	Contribuir al mejoramiento de la zona mediante la conservacion y preservacion de la zona federal marítimo terrestre	Frecuencia de medición	Anual
Interpretación:	Representa el porcentaje de mantenimiento y conservacion de la zona marítimo terrestre	Unidad de Medida:	Porcentaje De Contribucion De Conservacion Y Presentacion De La Zona
Medio de Verificación:	Reportes trimestrales del mantenimiento realizado a la zona y proporcionado por el departamento de obras y servicios publicos	Sentido:	Asc
Supuesto:	La Zona Federal Marítimo Terrestre Se Mantiene Mejorada Y Preservada	Dimensión:	Eficacia
Método de Cálculo:	(Presupuesto ejercido/Presupuesto autorizado)*100	Tipo de Indicador:	Estratégico

Metas

Periodo	Programado Inicial	Programado Modificado	Logrado	Justificación	Semaforo
TRIMESTRE 4	100.00	100.00	100.00		Acceptable
Total:	100.00	100.00	100.00		

PROPOSITO 12692001000

Nombre de Indicador:	Porcentaje de zona federal marítimo terrestre atendida	Línea Base:	100.00 Porcentaje
Resumen Narrativo:	La zona federal marítimo terrestre cuenta con espacios mejorados	Frecuencia de medición	Semestral
Interpretación:	Representa los espacios mejorados en la zona federal marítimo terrestre	Unidad de Medida:	Porcentaje De Espacios Mejorados
Medio de Verificación:	Reporte del mejoramiento realizado proporcionado por el departamento obras y servicios publicos	Sentido:	Asc
Supuesto:	La Zona Federal Marítimo Terrestre Se Ve Fortalecida A Través De Los Servicios De Mantenimientos Recibidos	Dimensión:	Eficacia
Método de Cálculo:	(Total de espacios atendidos/Total de espacios programados)*100	Tipo de Indicador:	Estratégico

Metas					
Periodo	Programado Inicial	Programado Modificado	Logrado	Justificación	Semaforo
SEMESTRE1	50.00	50.00	50.00		Aceptable
SEMESTRE2	50.00	50.00	50.00		Aceptable
Total:	100.00	100.00	100.00		

COMPONENTE 12693001000

Nombre de Indicador: Promedio del mantenimiento brindado a la zona **Línea Base:** 100.00 Porcentaje
Resumen Narrativo: Mantenimiento y Limpieza suficiente a la zona **Frecuencia de medición:** Trimestral
Interpretación: Representa el promedio de mantenimiento y limpieza brindado a la zona **Unidad de Medida:** Promedio De Mantenimiento Y Limpieza Brindado
Medio de Verificación: Reporte del mejoramiento realizado proporcionado por el Departamento de obras y servicios publicos **Sentido:** Asc
Supuesto: Los Fondos Para La Operacion Programada Se Reciben Con Oportunidad **Dimensión:** Eficacia
Método de Cálculo: (Total de actividad 1+Total de actividad 2+Total de actividad 3+Total de actividad 4)/4 **Tipo de Indicador:** Estratégico

Metas					
Periodo	Programado Inicial	Programado Modificado	Logrado	Justificación	Semaforo
TRIMESTRE 1	25.00	25.00	25.00		Aceptable
TRIMESTRE 2	25.00	25.00	25.00		Aceptable
TRIMESTRE 3	25.00	25.00	25.00		Aceptable
TRIMESTRE 4	25.00	25.00	25.00		Aceptable
Total:	100.00	100.00	100.00		

ACTIVIDAD 12694001001

Nombre de Indicador: Porcentaje de Recoleccion de Basura **Línea Base:** 100.00 Porcentaje
Resumen Narrativo: Recoleccion de Basura **Frecuencia de medición:** Trimestral
Interpretación: Representa el porcentaje de toneladas de basura recolectadas **Unidad de Medida:** Porcentaje De Toneladas De Basura Recolectadas
Medio de Verificación: Reportes mensuales de toneladas de recoleccion de basura proporcionado por el departamento de obras y servicios publicos **Sentido:** Asc
Supuesto: La Maquinaria Y Herramientas Se Encuentren En Buenas Condiciones **Dimensión:** Eficacia
Método de Cálculo: (Toneladas de basura recolectadas/Toneladas de basura reprogramadas)*100 **Tipo de Indicador:** Gestión

Metas					
Periodo	Programado Inicial	Programado Modificado	Logrado	Justificación	Semaforo
TRIMESTRE 1	25.00	25.00	25.00		Aceptable
TRIMESTRE 2	25.00	25.00	25.00		Aceptable
TRIMESTRE 3	25.00	25.00	25.00		Aceptable
TRIMESTRE 4	25.00	25.00	25.00		Aceptable
Total:	100.00	100.00	100.00		

ACTIVIDAD 12694001002

Nombre de Indicador: Porcentaje de botes de basura instalados **Línea Base:** 100.00 Porcentaje
Resumen Narrativo: Instalacion de contenedores para basura **Frecuencia de medición:** Trimestral
Interpretación: Representa el porcentaje de botes de basura instalados **Unidad de Medida:** Porcentaje De Botes De Basura Instalados
Medio de Verificación: Reporte trimestral de la instalacion de botes de basura instalados proporcionado por el departamento de obras y servicios publicos **Sentido:** Asc
Supuesto: Los Fondos Para Adquisicion De Material Se Recibe Con Oportunidad **Dimensión:** Eficacia
Método de Cálculo: (Botes para basura instalados /Instalacion de botes para basura programados)*100 **Tipo de Indicador:** Estratégico

Metas					
Periodo	Programado Inicial	Programado Modificado	Logrado	Justificación	Semaforo
TRIMESTRE 1	0.00	0.00	0.00	META SIN PROGRAMACIÓN	Aceptable
TRIMESTRE 2	50.00	50.00	50.00		Aceptable
TRIMESTRE 3	40.00	40.00	40.00		Aceptable
TRIMESTRE 4	10.00	10.00	10.00		Aceptable
Total:	100.00	100.00	100.00		

ACTIVIDAD 12694001003

Nombre de Indicador:	Porcentaje de mantenimiento brindado a las areas verdes de la zona maritimo terrestre	Línea Base:	100.00 Porcentaje
Resumen Narrativo:	Mantenimiento de areas verdes	Frecuencia de medición	Trimestral
Interpretación:	Representa el porcentaje de m2 y mantenimiento de las areas verdes de la zona maritima y malecon	Unidad de Medida:	Porcentaje De Mantenimiento De Las Areas Verdes De La Zona Maritima Y Malecon
Medio de Verificación:	Reporte trimestral de las instalaciones de plantas y piedras decorativas proporcionado por el departamento de obras y servicios publicos	Sentido:	Asc
Supuesto:	Clima Adecuado, Maquinaria, Herramientas En Condiciones Optimas	Dimensión:	Eficacia
Método de Cálculo:	(Total de mantenimiento de m2 brindados/Total de mantenimiento de m2 programados)*100	Tipo de Indicador:	Estratégico


Metas					
Periodo	Programado Inicial	Programado Modificado	Logrado	Justificación	Semaforo
TRIMESTRE 1	15.00	15.00	15.00		Aceptable
TRIMESTRE 2	35.00	35.00	35.00		Aceptable
TRIMESTRE 3	35.00	35.00	35.00		Aceptable
TRIMESTRE 4	15.00	15.00	15.00		Aceptable
Total:	100.00	100.00	100.00		

ACTIVIDAD 12694001004

Nombre de Indicador:	Porcentaje de mantenimiento de m2 brindado al andador del malecon	Línea Base:	100.00 Porcentaje
Resumen Narrativo:	Mantenimiento del andador del malecon	Frecuencia de medición	Trimestral
Interpretación:	Representa el porcentaje de mantenimiento al andador del malecon de la zona	Unidad de Medida:	Porcentaje De Mantenimiento Al Andador Del Malecon De La Zona
Medio de Verificación:	Reporte trimestral del mantenimiento al andador del malecon proporcionado por el departamento de obras y servicios publicos	Sentido:	Asc
Supuesto:	Clima Adecuado, Maquinaria, Herramientas En Condiciones Optimas	Dimensión:	Eficacia
Método de Cálculo:	(Total de m2 de mantenimiento brindado/Total de m2 de mantenimiento programado)*100	Tipo de Indicador:	Estratégico

Metas					
Periodo	Programado Inicial	Programado Modificado	Logrado	Justificación	Semaforo
TRIMESTRE 1	25.00	25.00	25.00		Aceptable
TRIMESTRE 2	25.00	25.00	25.00		Aceptable
TRIMESTRE 3	25.00	25.00	25.00		Aceptable
TRIMESTRE 4	25.00	25.00	25.00		Aceptable
Total:	100.00	100.00	100.00		


 LIC ALEJANDRO ROBERTO IBARRA MORENO
 Firma del Titular de la Dependencia


 CPC JOSE FLAVIO CALDERON OSORIO
 Firma del Titular Administrativo



**H. AYUNTAMIENTO DE TIJUANA
TESORERÍA MUNICIPAL
RENDICIÓN DE CUENTAS
CUARTO AVANCE TRIMESTRAL PROGRAMÁTICO
EJERCICIO FISCAL 2025**



DATOS GENERALES

Programa:	Delegación Municipal La Presa Este	Fecha:	13-OCT-25
Periodo de Ejecución:	Inicio: 2025-01-01 Fin: 2025-12-31	Número de programa:	100
Tipo de programa:	Gobierno	Costo autorizado del Programa:	0.00
Cobertura:	Municipio (AGEM)		
Unidad Responsable:			
Ramo:	12 DELEGACIONES MUNICIPALES (ÓRGANOS DESCONCENTRADOS)		
Unidad Ejecutora del Gasto:	081 OD - DLPE - DELEGACIÓN LA PRESA ESTE		
Plan de desarrollo:			
Eje Operativo:	Tijuana Próspera: Desarrollo Económico Sostenible		
Objetivo:			
Estrategia:			
Línea de Acción:			
Propósito Institucional:	Las y los habitantes de la Delegación Presa Este sean beneficiados con los programas y cuenten con servicios públicos eficientes		

MATRIZ DE INDICADORES

FIN 121001001000

Nombre de Indicador:	Porcentaje de ciudadanía atendida por la delegación municipal la presa este	Línea Base:	80.00 Porcentaje
Resumen Narrativo:	Contribuir a elevar el desarrollo y bienestar social de las y los ciudadanos de la Delegación Municipal La Presa Este, mediante programas y servicios públicos eficientes.	Frecuencia de medición	Anual
Interpretación:	Muestra el porcentaje de la ciudadanía atendida mediante trámites, solicitudes, infraestructura y servicios públicos	Unidad de Medida:	Porcentaje De Atención Ciudadana
Medio de Verificación:	Reporte de mantenimiento, trámites, actividades y atención ciudadana de los distintos Departamentos.	Sentido:	Asc
Supuesto:	Las Y Los Ciudadanos Participan En Los Programas Y Servicios Que Ofrece La Delegación Municipal La Presa Este	Dimensión:	Eficacia
Método de Cálculo:	(TOTAL DE PERSONAS ATENDIDAS/TOTAL DE PERSONAS PROGRAMADAS)*100	Tipo de Indicador:	Estratégico

Metas

Periodo	Programado Inicial	Programado Modificado	Logrado	Justificación	Semaforo
TRIMESTRE 4	80.00	80.00	80.00		Aceptable
Total:	80.00	80.00	80.00		

PROPOSITO 121002001000

Nombre de Indicador:	Porcentaje de respuesta y orientación al ciudadano	Línea Base:	80.00 Porcentaje
Resumen Narrativo:	Las y los habitantes de la Delegacion Municipal La Presa Este cuenten con programas y servicios públicos eficientes	Frecuencia de medición	Semestral
Interpretación:	Representa el porcentaje de actividades realizadas	Unidad de Medida:	Porcentaje De Tramites
Medio de Verificación:	Reporte de mantenimiento, trámites, actividades y atención ciudadana de los distintos Departamentos	Sentido:	Asc
Supuesto:	Las Y Los Ciudadanos Conocen Los Tramites, Programas Y Servicios Públicos Que Ejecuta La Delegación Y Hacen Uso De Ellos	Dimensión:	Eficacia
Método de Cálculo:	(TOTAL DE TRAMITES ATENDIDOS/TOTAL DE PERSONAS PROGRAMADAS)*100	Tipo de Indicador:	Gestión

Metas					
Periodo	Programado Inicial	Programado Modificado	Logrado	Justificación	Semaforo
SEMESTRE1	40.00	40.00	40.00		Aceptable
SEMESTRE2	40.00	40.00	40.00		Aceptable
Total:	80.00	80.00	80.00		

COMPONENTE 121003001000

Nombre de Indicador:	Porcentaje de respuesta y orientación al ciudadano	Línea Base:	80.00 Porcentaje
Resumen Narrativo:	Las y los ciudadanos organizados	Frecuencia de medición	Trimestral
Interpretación:	Representa el porcentaje de ciudadanos participantes en los distintos programas de orden social	Unidad de Medida:	Porcentaje De Trámites
Medio de Verificación:	Reporte de actividades, atención ciudadana y trámites generados por el Departamento de Desarrollo Comunitario	Sentido:	Asc
Supuesto:	Las Y Los Ciudadanos Se Organizan	Dimensión:	Eficacia
Método de Cálculo:	(TOTAL DE PERSONAS QUE PARTICIPAN TOTAL DE PERSONAS PROGRAMADAS REALIZAN TRAMITES DE ORDEN SOCIAL/TOTAL DE PERSONAS QUE PARTICIPAN TOTAL DE PERSONAS PROGRAMADAS REALIZAN TRAMITES PROGRAMADOS)*100	Tipo de Indicador:	Gestión

Metas					
Periodo	Programado Inicial	Programado Modificado	Logrado	Justificación	Semaforo
TRIMESTRE 1	20.00	20.00	20.00		Aceptable
TRIMESTRE 2	20.00	20.00	20.00		Aceptable
TRIMESTRE 3	20.00	20.00	20.00		Aceptable
TRIMESTRE 4	20.00	20.00	20.00		Aceptable
Total:	80.00	80.00	80.00		

ACTIVIDAD 121004001001

Nombre de Indicador:	Porcentaje de conformación de vecinos	Línea Base:	80.00 Porcentaje
Resumen Narrativo:	Conformación y reestructuración de comités de vecinos	Frecuencia de medición	Trimestral
Interpretación:	Representa el porcentaje de comités de vecinos constituidos	Unidad de Medida:	Porcentaje De Comités
Medio de Verificación:	Reporte de comités de las y los vecinos generados por el Departamento de Desarrollo Comunitario	Sentido:	Asc
Supuesto:	Las Y Los Ciudadanos Participa En Su Colonia Y Cumplen Con Los Requisitos Formales	Dimensión:	Eficacia
Método de Cálculo:	(TOTAL DE COMITES CONSTITUIDOS/TOTAL DE COMITES PROGRAMADOS)*100	Tipo de Indicador:	Gestión

Metas					
Periodo	Programado Inicial	Programado Modificado	Logrado	Justificación	Semaforo
TRIMESTRE 1	20.00	20.00	20.00		Aceptable
TRIMESTRE 2	20.00	20.00	20.00		Aceptable
TRIMESTRE 3	20.00	20.00	20.00		Aceptable
TRIMESTRE 4	20.00	20.00	20.00		Aceptable
Total:	80.00	80.00	80.00		

ACTIVIDAD 121004001002

Nombre de Indicador:	Porcentaje de jornadas y eventos	Línea Base:	80.00 Porcentaje
Resumen Narrativo:	Acercamiento de los servicios del Ayuntamiento a las colonias a través de jornadas y eventos	Frecuencia de medición	Trimestral
Interpretación:	Representa el porcentaje de jornadas y eventos realizados	Unidad de Medida:	Porcentaje De Jornadas Y Eventos
Medio de Verificación:	Reporte de atención ciudadana por el departamento de Desarrollo Comunitario	Sentido:	Asc
Supuesto:	Las Y Los Ciudadanos Participan Y Acuden A Las Jornadas Y Eventos	Dimensión:	Eficacia
Método de Cálculo:	(TOTAL DE JORNADAS TOTAL DE JORNADAS TOTAL DE COMITES PROGRAMADOS EVENTOS PROGRAMADOS EVENTOS REALIZADOS/TOTAL DE JORNADAS TOTAL DE COMITES PROGRAMADOS EVENTOS PROGRAMADOS)*100	Tipo de Indicador:	Gestión

Metas					
Periodo	Programado Inicial	Programado Modificado	Logrado	Justificación	Semaforo
TRIMESTRE 1	20.00	20.00	20.00		Aceptable
TRIMESTRE 2	20.00	20.00	20.00		Aceptable
TRIMESTRE 3	20.00	20.00	20.00		Aceptable
TRIMESTRE 4	20.00	20.00	20.00		Aceptable
Total:	80.00	80.00	80.00		

ACTIVIDAD 121004001003

Nombre de Indicador:	Porcentaje de apoyos de ayuda social	Línea Base:	80.00 Porcentaje
Resumen Narrativo:	Proporción de asistencia social a mujeres y hombres de escaos recursos mediante apoyos económicos y en especie	Frecuencia de medición	Trimestral
Interpretación:	Representa el porcentaje de apoyos de orden social otorgados	Unidad de Medida:	Porcentaje De Apoyos
Medio de Verificación:	1010	Sentido:	Asc
Supuesto:	Las Y Los Ciudadanos Acuden A Realizar Sus Peticiones Y Presentan Los Requisitos	Dimensión:	Eficacia
Método de Cálculo:	(TOTAL DE APOTOTAL DE JORNADAS TOTAL DE COMITES PROGRAMADOS EVENTOS PROGRAMADOSOS ECONOMICOS TOTAL DE JORNADAS TOTAL DE COMITES PROGRAMADOS EVENTOS PROGRAMADOS EN ESPECIE OTORGADOS/TOTAL DE APOTOTAL DE JORNADAS TOTAL DE COMITES PROGRAMADOS EVENTOS PROGRAMADOSOS ECONOMICOS TOTAL DE JORNADAS TOTAL DE COMITES PROGRAMADOS EVENTOS PROGRAMADOS EN ESPECIE PROGRAMADOS)*100	Tipo de Indicador:	Gestión

Metas					
Periodo	Programado Inicial	Programado Modificado	Logrado	Justificación	Semaforo
TRIMESTRE 1	20.00	20.00	20.00		Aceptable
TRIMESTRE 2	20.00	20.00	20.00		Aceptable
TRIMESTRE 3	20.00	20.00	20.00		Aceptable
TRIMESTRE 4	20.00	20.00	20.00		Aceptable
Total:	80.00	80.00	80.00		

ACTIVIDAD 121004001004

Nombre de Indicador:	Las y los ciudadanos beneficiados con perspectiva de género	Línea Base:	0.00
Resumen Narrativo:	MANTENER LA PERSPECTIVA DE EQUIDAD DE GENERO DE LAS Y LOS CIUDADANOS BENEFICIADOS CON LAS ACCIONES DEL PROGRAMA ADECUAR INFORMACION...	Frecuencia de medición	Trimestral
Interpretación:	REPRESENTA EL PORCENTAJE DE MUJERES Y HOMBRES BENEFICIADOS CON LOS SERVICIOS DE LA DELEGACION	Unidad de Medida:	Porcentaje De Ciudadanas Y Ciudadanos Atendidos
Medio de Verificación:	Reportes de atención ciudadana de los departamentos de la Delegación Municipal Presa Este	Sentido:	Asc
Supuesto:	Las Y Los Ciudadanos Que Acuden A La Delegación Sean Beneficiados Con Los Servicios Otorgados.	Dimensión:	Eficacia
Método de Cálculo:	(MUJERES QUE SE BENEFICIAN DE LOS SERVICIOS BRINDADOS/HOMBRES QUE SE BENEFICIAN DE LOS SERVICIOS BRINDADOS)*100	Tipo de Indicador:	Gestión

Metas					
Periodo	Programado Inicial	Programado Modificado	Logrado	Justificación	Semaforo
TRIMESTRE 1	0.00	0.00	0.00		Aceptable
TRIMESTRE 2	0.00	0.00	0.00		Aceptable
TRIMESTRE 3	0.00	25.00	25.00		Aceptable
TRIMESTRE 4	0.00	25.00	25.00		Aceptable
Total:	0.00	50.00	50.00		

COMPONENTE 121003002000

Nombre de Indicador:	Porcentaje de respuesta y orientación al ciudadano	Línea Base:	80.00 Porcentaje
Resumen Narrativo:	Actos de identidad de las y los ciudadanos registrados	Frecuencia de medición	Trimestral
Interpretación:	Representa el porcentaje de actos de identidad realizados	Unidad de Medida:	Porcentaje De Trámites

Medio de Verificación: Reporte de atención ciudadana generado por la Oficialía 06 de Registro Civil **Sentido:** Asc
Supuesto: Las Y Los Ciudadanos Realizan Los Trámites Y Cumplen Con Los Requisitos Solicitados **Dimensión:** Eficacia
Método de Cálculo: (TOTAL DE TRAMITES ATENDIDOS/TOTAL DE TRAMITES PROGRAMADOS)*100 **Tipo de Indicador:** Gestión

Metas					
Periodo	Programado Inicial	Programado Modificado	Logrado	Justificación	Semaforo
TRIMESTRE 1	20.00	20.00	20.00		Aceptable
TRIMESTRE 2	20.00	20.00	20.00		Aceptable
TRIMESTRE 3	20.00	20.00	20.00		Aceptable
TRIMESTRE 4	20.00	20.00	20.00		Aceptable
Total:	80.00	80.00	80.00		

ACTIVIDAD 121004002001

Nombre de Indicador: Porcentaje de registros y tramites de registro civil **Línea Base:** 80.00 Porcentaje
Resumen Narrativo: Atención de los registros y tramites de las y los ciudadanos en Registro Civil. **Frecuencia de medición:** Trimestral
Interpretación: Representa el porcentaje de trámites de Registro Civil realizados **Unidad de Medida:** Porcentaje De Trámites
Medio de Verificación: Reporte de atención ciudadana y tramites generados por la Oficialía 06 de Registro Civil **Sentido:** Asc
Supuesto: Reporte De Atención Ciudadana Y Tramites Generados Por La Oficialía 06 De Registro Civil **Dimensión:** Eficacia
Método de Cálculo: (TOTAL DE REGISTROS TOTAL DE TRAMITES PROGRAMADOS TRAMITES DE REGISTRO CIVIL REALIZADOS/TOTAL DE REGISTROS TOTAL DE TRAMITES PROGRAMADOS TRAMITES DE REGISTRO CIVIL PROGRAMADOS)*100 **Tipo de Indicador:** Gestión

Metas					
Periodo	Programado Inicial	Programado Modificado	Logrado	Justificación	Semaforo
TRIMESTRE 1	20.00	20.00	20.00		Aceptable
TRIMESTRE 2	20.00	20.00	20.00		Aceptable
TRIMESTRE 3	20.00	20.00	20.00		Aceptable
TRIMESTRE 4	20.00	20.00	20.00		Aceptable
Total:	80.00	80.00	80.00		

COMPONENTE 121003003000

Nombre de Indicador: Porcentaje de atención de servicios públicos e infraestructura **Línea Base:** 80.00 Porcentaje
Resumen Narrativo: Mantenimiento de infraestructura y servicios públicos. **Frecuencia de medición:** Trimestral
Interpretación: Representa el porcentaje de infraestructura y servicios públicos realizados **Unidad de Medida:** Porcentaje De Mantenimientos
Medio de Verificación: Reporte de mantenimiento de vialidades con bacheo, motoconformado, señalamiento vial, reparación de luminarias y recolección de basura generado por el departamento de Obras Públicas **Sentido:** Asc
Supuesto: La Maquinaria Y Equipo Se Encuentra Funcionando Y En Buenas Condiciones **Dimensión:** Eficacia
Método de Cálculo: (TOTAL DE MANTENIMIENTO DE INFRAESTRUCTURA TOTAL DE REGISTROS TOTAL DE TRAMITES PROGRAMADOS TRAMITES DE REGISTRO CIVIL PROGRAMADOS SERVICIOS PUBLICOS REALIZADOS/TOTAL DE MANTENIMIENTO DE INFRAESTRUCTURA TOTAL DE REGISTROS TOTAL DE TRAMITES PROGRAMADOS TRAMITES DE REGISTRO CIVIL PROGRAMADOS SERVICIOS PUBLICOS PROGRAMADOS)*100 **Tipo de Indicador:** Gestión

Metas					
Periodo	Programado Inicial	Programado Modificado	Logrado	Justificación	Semaforo
TRIMESTRE 1	20.00	20.00	20.00		Aceptable
TRIMESTRE 2	20.00	20.00	20.00		Aceptable
TRIMESTRE 3	20.00	20.00	20.00		Aceptable
TRIMESTRE 4	20.00	20.00	20.00		Aceptable
Total:	80.00	80.00	80.00		

ACTIVIDAD 121004003001

Nombre de Indicador: Porcentaje de mantenimiento de vialidades **Línea Base:** 80.00 Porcentaje

Resumen Narrativo:	Realización de mantenimiento de vialidades con bacheo, motoconformado, señalamiento vial y recolección de basura.	Frecuencia de medición	Trimestral
Interpretación:	Representa el porcentaje de bacheo, motoconformado, señalamiento vial y recolección de basura en relación con lo programado	Unidad de Medida:	Porcentaje De Mantenimientos
Medio de Verificación:	Reportes de mantenimientos de vialidades y recolección de basura, generado por el departamento de Obras Públicas	Sentido:	Asc
Supuesto:	La Maquinaria Y Equipo Se Encuentra Funcionando Y En Buenas Condiciones Y Los Materiales Están Almacenados En La Delegación	Dimensión:	Eficacia
Método de Cálculo:	(TOTAL DE MANTENIMIENTO DE VIALIDADES REALIZADAS/TOTAL DE MANTENIMIENTO DE VIALIDADES PROGRAMADAS)*100	Tipo de Indicador:	Gestión

Metas					
Periodo	Programado Inicial	Programado Modificado	Logrado	Justificación	Semaforo
TRIMESTRE 1	20.00	20.00	20.00		Aceptable
TRIMESTRE 2	20.00	20.00	20.00		Aceptable
TRIMESTRE 3	20.00	20.00	20.00		Aceptable
TRIMESTRE 4	20.00	20.00	20.00		Aceptable
Total:	80.00	80.00	80.00		

ACTIVIDAD 121004003002

Nombre de Indicador:	Porcentaje de mantenimiento de áreas verdes	Línea Base:	80.00 Porcentaje
Resumen Narrativo:	Ejecución de mantenimiento de áreas verdes y espacios públicos.	Frecuencia de medición	Trimestral
Interpretación:	Representa el porcentaje de mantenimientos de áreas verdes y espacios públicos realizados	Unidad de Medida:	Porcentaje De Mantenimientos
Medio de Verificación:	Reportes de mantenimiento de áreas verdes y espacios públicos generado por el departamento de Obras Públicas	Sentido:	Asc
Supuesto:	La Maquinaria Y Equipo Se Encuentra Funcionando Y En Buenas Condiciones Y Los Materiales Están Almacenados En La Delegación	Dimensión:	Eficacia
Método de Cálculo:	(TOTAL DE MANTENIMIENTO DE AREAS VERDES TOTAL DE MANTENIMIENTO DE AREAS VERDES TOTAL DE MANTENIMIENTO DE VIALIDADES PROGRAMADAS ESPACIOS PUBLICOS PROGRAMADOS ESPACIOS PUBLICOS/TOTAL DE MANTENIMIENTO DE AREAS VERDES TOTAL DE MANTENIMIENTO DE VIALIDADES PROGRAMADAS ESPACIOS PUBLICOS PROGRAMADOS)*100	Tipo de Indicador:	Gestión

Metas					
Periodo	Programado Inicial	Programado Modificado	Logrado	Justificación	Semaforo
TRIMESTRE 1	20.00	20.00	20.00		Aceptable
TRIMESTRE 2	20.00	20.00	20.00		Aceptable
TRIMESTRE 3	20.00	20.00	20.00		Aceptable
TRIMESTRE 4	20.00	20.00	20.00		Aceptable
Total:	80.00	80.00	80.00		

ACTIVIDAD 121004003003

Nombre de Indicador:	Porcentaje de mantenimiento de alumbrado público	Línea Base:	80.00 Porcentaje
Resumen Narrativo:	Proporción de mantenimiento de alumbrado público.	Frecuencia de medición	Trimestral
Interpretación:	Representa el porcentaje de mantenimiento y reparación de alumbrado públicos realizado en relación a los programados	Unidad de Medida:	Porcentaje De Mantenimientos
Medio de Verificación:	Reporte de reparación de luminarias generado por el departamento de Obras Públicas	Sentido:	Asc
Supuesto:	La Maquinaria Y Equipo Se Encuentra Funcionando Y En Buenas Condiciones Y Los Materiales Están Almacenados En La Delegación	Dimensión:	Eficacia
Método de Cálculo:	(TOTAL DE MANTENIMIENTO DE ALUMBRADO PUBLICO REALIZADOS/TOTAL DE MANTENIMIENTO DE ALUMBRADO PUBLICO PROGRAMADOS)*100	Tipo de Indicador:	Gestión

Metas					
Periodo	Programado Inicial	Programado Modificado	Logrado	Justificación	Semaforo
TRIMESTRE 1	20.00	20.00	20.00		Aceptable
TRIMESTRE 2	20.00	20.00	20.00		Aceptable
TRIMESTRE 3	20.00	20.00	20.00		Aceptable
TRIMESTRE 4	20.00	20.00	20.00		Aceptable
Total:	80.00	80.00	80.00		

COMPONENTE 121003004000

Nombre de Indicador:	Porcentaje de licencias atendidas	Línea Base:	80.00 Porcentaje
Resumen Narrativo:	Regulación de edificaciones y comercios establecidos.	Frecuencia de medición	Trimestral
Interpretación:	Representa el porcentaje de trámites atendidos en relación a los trámites programados	Unidad de Medida:	Porcentaje De Solicitudes
Medio de Verificación:	Reporte de licencias de construcción, dictámenes de uso de suelo y permisos de operación generado por el departamento de Control Urbano	Sentido:	Asc
Supuesto:	Las Y Los Ciudadanos Cumplen Con Normatividad Vigente Y Cuentan Con Los Documentos Solicitados	Dimensión:	Eficacia
Método de Cálculo:	(TOTAL DE LICENCIAS ATENDIDAS/TOTAL DE LICENCIAS PROGRAMADAS)*100	Tipo de Indicador:	Gestión

Metas					
Periodo	Programado Inicial	Programado Modificado	Logrado	Justificación	Semaforo
TRIMESTRE 1	20.00	20.00	20.00		Aceptable
TRIMESTRE 2	20.00	20.00	20.00		Aceptable
TRIMESTRE 3	20.00	20.00	20.00		Aceptable
TRIMESTRE 4	20.00	20.00	20.00		Aceptable
Total:	80.00	80.00	80.00		

ACTIVIDAD 121004004001

Nombre de Indicador:	PORCENTAJE DE ANALISIS DE TRAMITES REALIZADOS	Línea Base:	80.00 Porcentaje
Resumen Narrativo:	Analizado de los tramites de construcción, uso de suelo y de operaciones de comercios establecidos.	Frecuencia de medición	Trimestral
Interpretación:	Representa el porcentaje de trámites realizados por el Departamento de Control Urbano	Unidad de Medida:	Porcentaje De Trámites
Medio de Verificación:	Reporte de trámites generado por el departamento de Control Urbano	Sentido:	Asc
Supuesto:	Las Y Los Ciudadanos Acuden A La Delegación A Realizar Los Trámites Correspondientes	Dimensión:	Eficacia
Método de Cálculo:	(TOTAL DE LICENCIAS TOTAL DE LICENCIAS PROGRAMADAS PERMISOS ANALIZADOS/TOTAL DE LICENCIAS TOTAL DE LICENCIAS PROGRAMADAS PERMISOS PROGRAMADOS)*100	Tipo de Indicador:	Gestión

Metas					
Periodo	Programado Inicial	Programado Modificado	Logrado	Justificación	Semaforo
TRIMESTRE 1	20.00	20.00	20.00		Aceptable
TRIMESTRE 2	20.00	20.00	20.00		Aceptable
TRIMESTRE 3	20.00	20.00	20.00		Aceptable
TRIMESTRE 4	20.00	20.00	20.00		Aceptable
Total:	80.00	80.00	80.00		


ACTIVIDAD 121004004002

Nombre de Indicador:	PORCENTAJE DE INSPECCIONES	Línea Base:	80.00 Porcentaje
Resumen Narrativo:	Inspección de inmuebles, construcciones comerciales, habitacionales y operación de comercios establecidos.	Frecuencia de medición	Trimestral
Interpretación:	Representa el porcentaje de inspecciones realizadas por el Departamento de Control Urbano	Unidad de Medida:	Porcentaje De Inspecciones
Medio de Verificación:	Reporte de inspecciones generado por el departamento de Control Urbano	Sentido:	Asc
Supuesto:	El Departamento De Control Urbano Cuenta Con El Personal Y Equipo, Y Realiza La Inspección De Inmuebles, Construcciones Comerciales Y Habitacionales Y Operación De Comercios Establecidos	Dimensión:	Eficacia


Método de Cálculo: (TOTAL DE INSPECCIONES REALIZADAS A INMUEBLES/TOTAL DE INSPECCIONES PROGRAMADAS)*100

Tipo de Indicador: Gestión

Periodo	Metas			Justificación	Semaforo
	Programado Inicial	Programado Modificado	Logrado		
TRIMESTRE 1	20.00	20.00	20.00		Aceptable
TRIMESTRE 2	20.00	20.00	20.00		Aceptable
TRIMESTRE 3	20.00	20.00	20.00		Aceptable
TRIMESTRE 4	20.00	20.00	20.00		Aceptable
Total:	80.00	80.00	80.00		



Joaquin Alberto Sandoval Chavez
Delegado Municipal Presa Este



Sarahi Balas Sandoval
Administradora Delegación Municipal Presa Este