

H. XXV AYUNTAMIENTO DE TIJUANA
I. DIAGNÓSTICO QUE SOPORTA LA CREACIÓN SUSTANCIAL DEL Pp
EJERCICIO FISCAL 2026

DEPENDENCIA: DELEGACIÓN CERRO COLORADO

NOMBRE DEL PROGRAMA: CERRO COLORADO

FECHA DE ELABORACIÓN: 01 DE OCTUBRE DE 2025 **NO. PROGRAMA:** 61 **FECHA PARA SU ACTUALIZACIÓN:** abr-26

I.1 MARCO JURÍDICO

CONSTITUCIÓN POLÍTICA DE LOS ESTADOS UNIDOS MEXICANOS: Art 6, Art 26 y Art 134
CONSTITUCIÓN POLÍTICA DEL ESTADO LIBRE Y SOBERANO DE BAJA CALIFORNIA: Cap IV Art 82 y Cap V Art 85
CÓDIGO CIVIL PARA BAJA CALIFORNIA, TÍTULO CUARTO DE REGISTRO CIVIL, CAPÍTULO II, III, IV, VIII y IX
LEY FEDERAL DE PRESUPUESTO Y RESPONSABILIDAD HACENDARIA : Arts 1,2,24,27,34,45,78,85,107,110, y 111
LEY DEL PRESUPUESTO Y EJERCICIO DEL GASTO PÚBLICO DEL ESTADO DE BAJA CALIFORNIA, ARTÍCULO 1,9,11
LEY GENERAL DE TRANSPARENCIA Y ACCESO A LA INFORMACIÓN PÚBLICA GUBERNAMENTAL ART. 1,2,3.
LEY DEL SERVICIO CIVIL DE LOS TRABAJADORES AL SERVICIO DE LOS PODERES DEL ESTADO Y MUNICIPIOS DE BC
LEY GENERAL DE CONTABILIDAD GUBERNAMENTAL-ART.54
LEY DE PLANEACIÓN PARA EL ESTADO DE BAJA CALIFORNIA, ART. 3,9,14.
LEY GENERAL DE DESARROLLO SOCIAL: ART 72 al 80
LINEAMIENTOS GENERALES PARA LA EVALUACIÓN DE LOS PROGRAMAS FEDERALES DE LA ADMINISTRACIÓN PÚBLICA FEDERAL
SISTEMA DE EVALUACIÓN DEL DESEMPEÑO
REGLAMENTO PARA LA ADMINISTRACIÓN, EJECUCIÓN, ASIGNACIÓN Y COMPROBACIÓN DEL GASTO DE ORDEN SOCIAL.
REGLAMENTO DE LA LEY DE TRANSPARENCIA Y ACCESO A LA INFORMACIÓN PÚBLICA PARA EL ESTADO DE BC
PLAN MUNICIPAL DE DESARROLLO DE TIJUANA
PLAN ESTATAL DE DESARROLLO
PLAN ESTRATÉGICO METROPOLITANO
REGLAMENTO INTERNO DE LA ADMINISTRACIÓN PÚBLICA MUNICIPAL DEL AYUNTAMIENTO DE TIJUANA BC
NORMA TÉCNICA NO. 1, COMPRAS DIRECTAS POR MEDIO DEL FONDO FIJO DE CAJA
NORMA TÉCNICA NO. 4. CONSUMO DE COMBUSTIBLE
NORMA TÉCNICA NO. 8 GUARDA DE VEHÍCULOS PROPIEDAD DEL AYUNTAMIENTO Y USO EN DÍAS Y HORAS INHÁBILES
NORMA TÉCNICA NO. 10 CONTROL DE VALES Y GASTOS POR COMPROBAR
NORMA TÉCNICA NO. 54 SEGUIMIENTO A LA SOLICITUD DE

¿El programa cuenta con reglas de operación vigentes?

SÍ / NO

SI

*Si su respuesta es Sí, enlistar las ligas electrónicas de acceso directo a los documentos
(Habilitar los renglones que sean necesarios)*

¿Las reglas de operación están orientadas con Perspectiva de Género (PeG)?

SÍ / NO

NO

¿Actualmente el programa cuenta con padrón de beneficiarios?

SÍ / NO

NO

*Si su respuesta es Sí, enlistar las ligas electrónicas de acceso directo a los documentos
(Habilitar los renglones que sean necesarios)*

¿El padrón de personas beneficiarias está desagregado por género?

SÍ / NO

NO

LIC. ALMA ESTEFANA GUERRERO CASTAÑEDA
ADMINISTRADORA DE DELEGACIÓN CERRO COLORADO

C.P. ROSA MARGARITA GARCÍA ZAMARRIPA
DELEGADA DE DELEGACIÓN CERRO COLORADO

H. XXV AYUNTAMIENTO DE TIJUANA
I. DIAGNÓSTICO QUE SOPORTA LA CREACIÓN SUSTANCIAL DEL Pp
EJERCICIO FISCAL 2026

DEPENDENCIA:

DELEGACIÓN CERRO COLORADO

NOMBRE DEL PROGRAMA:

CERRO COLORADO

FECHA DE ELABORACIÓN:

01 DE OCTUBRE DE 2025

NO. PROGRAMA:

61

FECHA PARA SU ACTUALIZACIÓN:

abr-26

I.2 ACTA CIRCUNSTANCIADA

En Tijuana, B.C. a las 9.30 horas del día 08 de agosto del 2025, estando reunidos en la sala de juntas de esta Delegación Municipal de Cerro Colorado ubicada en calle Canadá No. 7171, Río Tijuana 3era Etapa, CP 22226. Se reunieron la C.P. Rosa Margarita García Zamarripa Delegada de delegación Cerro Colorado con los jefes de Departamento para tratar asuntos relacionados con la delegación. Se da por iniciada la reunión, primeramente se presenta la Administradora Alma Estefana Guerrero Castañeda exponiendo cuáles serán los lineamientos de trabajo de la fase I de la apertura programática, los puntos del programa Operativo anual 2026, manifestando que el techo financiero fue el mismo que el del ejercicio fiscal 2025, debido que no se mostraron aumentos de partidas presupuestales. Se mostró la problemática del retiro de la partida de Material Eléctrico el cual no se pudo terminar el proyecto de cableado de las problemáticas del presupuesto de la partida 32601 combustibles, el cual no fue suficiente para terminar el ejercicio 2025, debido a que no se tenía contemplado el programa Tijuana Ciudad Limpia y fue necesario meter una ampliación presupuestal de \$ 500,000 para la partida de combustibles para salir adelante en lo que resta del tercer y cuarto Trimestre, así mismo se tiene contemplado el término del proyecto de cableado para el ejercicio 2026.


Toma la palabra la C. Emma García Bañuelos encargada de la Unidad de atención Ciudadana, hace mención de la necesidad de seguir con el compromiso de los apoyos económicos y en especie para los ciudadanos más vulnerables de la demarcación, que los mismos se vean beneficiados al conocer los apoyos sociales que brinda la Delegación por medio de la organización de los Comités de vecinos. Arq. Alejandra Huerta jefa del departamento de Desarrollo Urbano, ing. José Luis Cisneros jefe del departamento de Obras Públicas.

La Lic. Alejandra Castañeda encargada del departamento de Registro Civil, quien manifiesta que el departamento Genera una buena cantidad de ingresos, los cuales se verán mayormente reflejados si se le diera mayor difusión de los Servicios que se prestan de los actos y hechos de la personalidad jurídica de registro Civil. cómo es la expedición de actas de nacimiento, certificados de nacimientos, de defunción y la celebración de Matrimonios.

Toma la palabra la Arq. Alejandra Huerta jefa del departamento de Control Urbano quien manifiesta que ha habido un aumento de comercios y Obras irregulares, las cuales se les ha invitado a regularizarse y se les hace ver el incumplimiento de la normatividad y los suelos que no son aptos para construcción, para evitar siniestros por la falta de los trabajos efectuados sin supervisión alguna. invitándoles a que se acerquen a Nuestra Delegación para cumplir con los requerimientos y estudios necesarios para construir.

Toma la palabra el ingeniero Luis Alfonso Cisneros, jefe del Departamento de Obras, quien manifiesta que uno de los principales problemas es el bacheo, los espacios públicos, falta de alumbrado público y de mantenimiento y que se ha trabajado arduamente en lo relativo al programa Tijuana Ciudad Limpia, a si mismo en el mantenimiento a la red de alumbrado Público y manifiesta el seguir apoyándonos con la DOIUM para lo relativo a lo del bacheo, a si mismo hace mención la solicitud de maquinaria y equipo pesado, al igual la contratación de personal capacitado para el manejo de la misma.

Manifiesta la Delegada de Cerro Colorado, C.P. Rosa Margarita García Zamarripa, que si bien el Techo financiero del presupuesto es el mismo que el ejercicio 2025, se hará lo mejor por cubrir cada una de la problemática que representa cada Departamento. Agradece su presencia y felicita a cada jefe de Departamento por su buen desempeño en sus áreas de trabajo. siendo las 11.30 am del día 08 de agosto del 2025 se da por terminada la reunión de trabajo.




C. Emma García Bañuelos encargada de la
Unidad de atención Ciudadana

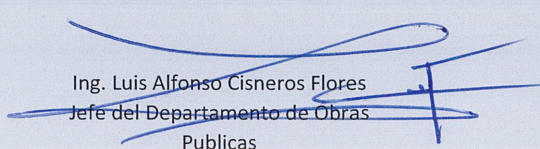


P.A.

Lic. Alejandra Castañeda Marin
encargada del departamento de



Arq. Alejandra Patricia Huerta Estrada
Jefa del departamento de Control Urbano



Ing. Luis Alfonso Cisneros Flores
Jefe del Departamento de Obras
Públicas



LIC. ALMA ESTEFANA GUERRERO CASTAÑEDA
ADMINISTRADORA DE DELEGACIÓN CERRO COLORADO



C.P. ROSA MARGARITA GARCÍA ZAMARRIPA
DELEGADA DE DELEGACIÓN CERRO COLORADO

H. XXV AYUNTAMIENTO DE TIJUANA
I. DIAGNÓSTICO QUE SOPORTA LA CREACIÓN SUSTANCIAL DEL Pp
EJERCICIO FISCAL 2026

DEPENDENCIA: DELEGACION CERRO COLORADO

NOMBRE DEL PROGRAMA: CERRO COLORADO

FECHA DE ELABORACIÓN: 01 DE OCTUBRE DE 2025 **NO. PROGRAMA:** 61 **FECHA PARA SU ACTUALIZACIÓN:** abr-26

I.3 DESCRIPCIÓN DEL PROBLEMA

Tomar como base la información que incluye el diagnóstico del PMD, al respecto del problema que se plantea y determinar:

A) Identificación y análisis del problema (justificación de la intervención del programa):

A través del crecimiento de la ciudad, la delegación cerro colorado, ha sido una de mayor crecimiento en los últimos años, dentro de la cual habitan más de 141,183 personas, representando el 7.6% del total de la población de Tijuana, teniendo como base los datos anteriormente mencionados, según el IMPLAN y con base al Consejo Nacional de Población "Índice de Marginación Urbana", el 80.61% 'de la población habitante se encuentra en el rubro muy bajo dentro de las distribuciones de los niveles de Marginación Social. Todo esto conlleva a la accidentada demografía por la naturaleza de la demarcación, acelerando el crecimiento de la ciudad y en este caso de la demarcación, lo que genera consecuencias socioculturales, las cuales impactan directamente en la Delegación como son los asentamientos irregulares, espacios confinados, limitados y socialmente excluidos con fuerte desigualdad y marginación en áreas que presentan fuertes carencias socioeconómicas, ambientales y de infraestructura. 'Aunado a eso, la mayor problemática de la Delegación es la falta de espacios públicos que funcionen como zonas de esparcimiento, por lo tanto, eso genera condiciones socioculturales de efecto negativo en los colonos.

En 2025 se ha trabajado en acercar los servicios a los habitantes de la demarcación Cerro Colorado, sin embargo, prevalece la problemática de que algunos habitantes que viven en zonas marginadas no se enteran de los apoyos sociales con que cuenta la Delegación; así mismo se requiere que la Ciudadanía incremente su participación y se acerque a la Delegación o jornadas delegacionales. Al reducirse la partida de alumbrado público en la delegación y hacerse cargo la SEDETUA, se ha visto la atención deficiente ya que no alcanza a cubrir la demarcación de la delegación Cerro Colorado, respecto a alumbrado público y atención de bacheo. Prevalece también áreas verdes, parques descuidados debido a la insuficiencia de recursos para su atención.

B) ¿Cómo afecta esta problemática de manera diferenciada a mujeres y hombres? (incluir datos estadísticos y fuentes)

Los servicios públicos que se ofrecen a la ciudadanía se enfocan generalmente en personal adultas y personas de la tercera edad sin importar el género, siempre y cuando cumplan con los requisitos. La diferencia de hombres y mujeres varía de acuerdo a las necesidades, cabe mencionar que las personas que más acuden a realizar trámites son mujeres que se dedican a las labores del hogar y que cuentan con el tiempo disponible para realizar los trámites; esto no quiere decir que los hombres no sufran la problemática, si no que, por cuestión de labores, son las mujeres quienes acuden a realizar los trámites. las necesidades son de igual manera, sin distinción de género, la carencia de servicios de alumbrado, bacheo, emparejado de terracerías, solicitud de apoyos sociales, entre otros.

https://implan.tijuana.gob.mx/implan/planes-y-programas/pdf/PMD_25-27_2.pdf

C) ¿Cuáles son los ejes, estrategias, objetivos o líneas de acción del PMD a los que pretende atender el programa presupuestario?

EJE:5 TIJUANA MODERNA INFRAESTRUCTURA Y MOVILIDAD

OBJETIVO 5.1: Fortalecer el desarrollo metropolitano territorial y urbano.

ESTRATEGIA 5.1.1 Actualizar la normatividad pertinente para lograr un verdadero desarrollo metropolitano, territorial y urbano.

5.1.1.16 Simplificar y mejorar los tiempos de respuesta a las solicitudes de permisos, licencias y otros trámites de desarrollo urbano, con la adopción de herramientas de digitalización

OBJETIVO 5.2: Lograr una movilidad eficiente y sostenible como resultado de la ejecución de programas de creación, mantenimiento y rehabilitación de obras que permitan servicios públicos de calidad, conectividad y accesibilidad a todos los sectores

ESTRATEGIA 5.2.1: se busca transformar la infraestructura urbana de Tijuana en una herramienta para el bienestar colectivo y la reducción de las desigualdades, promoviendo un modelo de ciudad más equitativo

LINEAS DE ACCIÓN:

5.2.1.8 Dar seguimiento constante a las agendas Delegacionales, ampliando su capacidad de gestión y de atención Ciudadanía

5.2.1.11 Incrementar el alcance del programa intensivo de labores de poda, recolección de basura pesada y limpieza de vialidades.

H. XXV AYUNTAMIENTO DE TIJUANA
I. DIAGNÓSTICO QUE SOPORTA LA CREACIÓN SUSTANCIAL DEL Pp
EJERCICIO FISCAL 2026

DEPENDENCIA:

DELEGACION CERRO COLORADO

NOMBRE DEL PROGRAMA:

CERRO COLORADO

FECHA DE ELABORACIÓN:

01 DE OCTUBRE DE 2025

NO. PROGRAMA:

61

FECHA PARA SU ACTUALIZACIÓN:

abr-26

I.3 DESCRIPCIÓN DEL PROBLEMA

5.2.1.2 Fortalecer los componentes del programa permanente de recolección de residuos Sólidos Urbanos en las Comunidades

5.2.1.4 Evaluar el alcance del programa de Re encarpetado delegacional

5.2.1.13 Diseñar nuevas Rutas para la recolección de residuos Sólidos Urbanos en las Colonias

OBJETIVO 5.3: Implementar alternativas para conseguir una movilidad eficiente, segura y sostenible

ESTRATEGIA 5.3.1: Mejorar el flujo vehicular en los principales corredores viales e implementar acciones para articular el transporte público

5.3.1.8 Instalar, actualizar y dar mantenimiento a la señalización vial y peatonal

LIC. ALMA ESTEFANA GUERRERO CASTAÑEDA
AMINISTRADORA DE DELEGACIÓN CERRO COLORADO

C.P. ROSA MARGARITA GARCÍA ZAMARRIPA
DELEGADA DE DELEGACIÓN CERRO COLORADO

H. XXV AYUNTAMIENTO DE TIJUANA
I. DIAGNÓSTICO QUE SOPORTA LA CREACIÓN SUSTANCIAL DEL Pp
EJERCICIO FISCAL 2026

DEPENDENCIA:

DELEGACIÓN CERRO COLORADO

NOMBRE DEL PROGRAMA:

CERRO COLORADO

FECHA DE ELABORACIÓN:

01 DE OCTUBRE DE 2025

NO. PROGRAMA

61

FECHA PARA SU ACTUALIZACIÓN:

abr-26

I.4 DETERMINACIÓN DE LA POBLACIÓN

A) Identificación, caracterización y ubicación geográfica de la población potencial:

LA DELEGACIÓN CERRO COLORADO UBICADA AL ESTE DE LA CIUDAD, COLINDA AL NORTE CON LA DELEGACIÓN OTAY CENTENARIO, AL OESTE CON LA DELEGACIÓN LA MESA, AL SUR CON LA DELEGACIÓN LA PRESA ESTE (TIJUANA), Y AL ESTE CON LA DELEGACIÓN LA PRESA A.L.R. (TIJUANA).

'LA DELEGACION CERRO COLORADO CUENTA CON MAS DE 2,347.64 HECTAREAS EN LAS CUALES HABITAN MAS DE 141,183 HABITANTES CON DATOS ESTADISTICOS DEL INEGI 2020 Y EL DOCUMENTO DENOMINADO PROGRAMA TERRITORIAL OPERATIVO DE LA SEDATU, DOCUMENTO QUE EXPONE QUE, LA REPRESENTACIÓN EN CADA UNO DE LOS POLÍGONOS, PREDOMINA MAYORMENTE LA POBLACIÓN NACIDA EN OTRA ENTIDAD, ÚNICAMENTE EN EL POLÍGONO DE CERRO COLORADO PREDOMINA LA POBLACIÓN NACIDA EN LA ENTIDAD. LA DELEGACION CERRO COLORADO PRESENTA MAYORES PROBLEMAS DE DESLIZAMIENTOS.

B) Cuantificación de la población potencial, segregada por género (incluir datos estadísticos y fuentes):

MUJERES: 71,043 HOMBRES 70,140

SEGREGACIÓN POR GÉNERO:

0-14 AÑOS: 39784

15-44 AÑOS: 27922

45-64 AÑOS: 64944

65 O MAS : 8533

https://www.inegi.org.mx/contenidos/productos/prod_serv/contenidos/espanol/bvinegi/productos/geografia/marcogeo/889463807469/02_bajac_alifornia.zip

C) Identificación, caracterización y ubicación geográfica de la población objetivo:

LA DELEGACIÓN CERRO COLORADO UBICADA AL ESTE DE LA CIUDAD, COLINDA AL NORTE CON LA DELEGACIÓN OTAY CENTENARIO, AL OESTE CON LA DELEGACIÓN LA MESA, AL SUR CON LA DELEGACIÓN LA PRESA ESTE (TIJUANA), Y AL ESTE CON LA DELEGACIÓN LA PRESA A.L.R. (TIJUANA). SE BUSCA ATENDER LAS ZONAS DE ATENCIÓN PRIORITARIA (ZAP) EMITIDAS POR EL CONSEJO NACIONAL DE EVALUACIÓN DE LA POLÍTICA DE DESARROLLO SOCIAL, PARA EL CASO DE LA DELEGACIÓN CERRO COLORADO, SE DETERMINARON A LOS HABITANTES DISTRIBUIDOS EN LAS COLONIAS DE MAYOR NECESIDAD COMO SON: HORÓSCOPO, AGRARISTAS, MIRADOR CAPISTRANO, CAÑÓN DE LA RAZA, CUYA POBLACIÓN REGISTRA MAYOR ÍNDICE DE POBREZA, MARGINACIÓN Y REZAGOS EN SERVICIOS PÚBLICOS. 'EL OBJETIVO ES ORIENTAR LOS APOYOS DE FORMA INTEGRAL Y GESTIONAR AQUELLOS QUE LES PERMITAN MEJORAR SU CALIDAD DE VIDA.

https://www.coneval.org.mx/Medicion/Paginas/pobreza_localidad_urbana.aspx

D) Cuantificación de la población objetivo, segregada por género (incluir datos estadísticos y fuentes):

MUJERES: 10,180 HOMBRES: 10,055

'0-14 AÑOS: 5,686

'15-44 AÑOS: 4,021

'45-64 AÑOS: 9,306

'65 AÑOS O MÁS: 1,222

https://www.coneval.org.mx/Medicion/Paginas/pobreza_localidad_urbana.aspx


LIC. ALMA ESTEFANA GUERRERO CASTAÑEDA
AMINISTRADORA DE DELEGACIÓN CERRO COLORADO


C.P. ROSA MARGARITA GARCÍA ZAMARRIPA
DELEGADA DE DELEGACIÓN CERRO COLORADO

H. XXV AYUNTAMIENTO DE TIJUANA
I. DIAGNÓSTICO QUE SOPORTA LA CREACIÓN SUSTANCIAL DEL Pp
EJERCICIO FISCAL 2026

DEPENDENCIA:

DELEGACIÓN CERRO COLORADO

NOMBRE DEL PROGRAMA:

CERRO COLORADO

FECHA DE ELABORACIÓN:

01 OCTUBRE DE 2025

NO. PROGRAMA

61

FECHA PARA SU ACTUALIZACIÓN:

abr-26

I.5 RELACIÓN DEL PROGRAMA CON OTROS PROGRAMAS

A) ¿Este programa se vincula con los objetivos de algún programa sectorial, especial, regional o institucional?

SÍ / NO

NO

Menciónalo(s):

B) ¿Este programa se relaciona con algún programa presupuestario federal?

SÍ / NO

NO


Menciónalo(s):

C) ¿Este programa se relaciona con algún programa presupuestario estatal?

SÍ / NO

NO

Menciónalo(s):


LIC. ALMA ESTEFANA GUERRERO CASTAÑEDA
ADMINISTRADORA DE DELEGACIÓN CERRO COLORADO


C.P. ROSA MARGARITA GARCÍA ZAMARRIPA
DELEGADA DE DELEGACIÓN CERRO COLORADO

H. XXV AYUNTAMIENTO DE TIJUANA
I. DIAGNÓSTICO QUE SOPORTA LA CREACIÓN SUSTANCIAL DEL Pp.
EJERCICIO FISCAL 2026

DEPENDENCIA:

DELEGACIÓN CERRO COLORADO

NÚMERO DE PROGRAMA:

61

NOMBRE DEL PROGRAMA :

CERRO COLORADO

FECHA PARA SU ACTUALIZACIÓN:

abr-26

I.6 MATRIZ DE OBJETIVOS DE DESARROLLO DEL MILENIO Y OBJETIVOS DE DESARROLLO SOSTENIBLE

ALINEACIÓN DEL PROGRAMA AL ENTORNO INTERNACIONAL

PLAN MUNICIPAL DE DESARROLLO 2025-2027		OBJETIVO DE DESARROLLO DEL MILENIO		OBJETIVO DE DESARROLLO SOSTENIBLE	
EJE	DESCRIPCIÓN DE EJE	No.	DESCRIPCIÓN OBJETIVO	No.	DESCRIPCIÓN OBJETIVO
5	TIJUANA MODERNA INFRAESTRUCTURA Y MOVILIDAD	3	PROMOVER LA IGUALDAD ENTRE GÉNEROS Y LA AUTONOMÍA DE LA MUJER	10 11	REDUCCIÓN DE LAS DESIGUALDADES CIUDADES Y COMUNIDADES SOSTENIBLES

LIC. ALMA ESTEFANA GUERRERO CASTAÑEDA
ADMINISTRADORA DE DELEGACIÓN CERRO COLORADO

ROSA MARGARITA GARCÍA ZAMARRIPA
DELEGADA DE DELEGACIÓN CERRO COLORADO

H. XXV AYUNTAMIENTO DE TIJUANA
I. DIAGNÓSTICO QUE SOPORTA LA CREACIÓN SUSTANCIAL DEL Pp.
EJERCICIO FISCAL 2026

DEPENDENCIA: DELEGACIÓN CERRO COLORADO

NÚMERO DE PROGRAMA: 61

NOMBRE DEL PROGRAMA: CERRO COLORADO

FECHA PARA SU ACTUALIZACIÓN: abr-26

I.7 MATRIZ DE PLANEACIÓN

PLAN NACIONAL DE DESARROLLO 2025-2030		PLAN ESTATAL DE DESARROLLO 2022-2027		PLAN MUNICIPAL DE DESARROLLO 2025-2027	
No. DE ESTRATEGIA	DESCRIPCIÓN DE ESTRATEGIA	No. DE RAL (RESULTADO A LOGRAR)	DESCRIPCIÓN DE RAL (RESULTADO A LOGRAR)	No. DE LÍNEAS DE ACCIÓN	DESCRIPCIÓN DE LAS LÍNEAS DE ACCIÓN
4.3.4	Fortalecer las medidas de prevención y control de la contaminación para proteger la salud de la población y preservar un medio ambiente sano.	6.3.2.3	En la entidad se mejoran las vialidades (bacheo y reencarpetado), mediante el Programa de Rehabilitación de Vialidades con participación ciudadana, impactando en los índices de contaminación, accidentes, tiempos de traslado y el mejoramiento de la imagen urbana.	5.2.11	Incrementar el alcance del programa intensivo de labores de poda, recolección de basura pesada y limpieza de vialidades.
4.3.7	Promover mecanismos de mitigación de daños ambientales y a la salud mediante un marco normativo que regule la gestión de sustancias químicas y la creación de infraestructura	6.3.2.3	En la entidad se mejoran las vialidades (bacheo y reencarpetado), mediante el Programa de Rehabilitación de Vialidades con participación ciudadana, impactando en los índices de contaminación, accidentes, tiempos de traslado y el mejoramiento de la imagen urbana.	5.2.12	Fortalecer los componentes del programa permanente de recolección de residuos sólidos urbanos en las comunidades
2.1.8	Impulsar los espacios y mecanismos de participación social a fin de involucrar a la población en los asuntos públicos para mejorar sus comunidades y su entorno.	9.5.1.1	Baja California, cuenta con un marco normativo para institucionalizar el modelo de gobierno abierto en la entidad, que promueva el compromiso cívico de la sociedad y la participación activa.	5.2.1.8	Dar seguimiento constante a las agendas delegacionales ampliando su capacidad de gestión y de atención ciudadana
4.3.3	Promover la economía circular para optimizar el uso de recursos, mejorar la gestión de residuos y prevenir la contaminación, reduciendo la presión sobre el medio ambiente.	6.3.2.3	En la entidad se mejoran las vialidades (bacheo y reencarpetado), mediante el Programa de Rehabilitación de Vialidades con participación ciudadana, impactando en los índices de contaminación, accidentes, tiempos de traslado y el mejoramiento de la imagen urbana.	5.2.1.13	Diseñar nuevas rutas para la recolección de residuos sólidos urbanos en las colonias.
4.3.4	Fortalecer las medidas de prevención y control de la contaminación para proteger la salud de la población y preservar un medio ambiente sano.	6.3.2.3	En la entidad se mejoran las vialidades (bacheo y reencarpetado), mediante el Programa de Rehabilitación de Vialidades con participación ciudadana, impactando en los índices de contaminación, accidentes, tiempos de traslado y el mejoramiento de la imagen urbana.	5.2.1.2	potenciar el alcance del programa permanente de bacheo
3.7.2	Fomentar la construcción, modernización y conservación de la infraestructura de transporte para garantizar la movilidad de personas, bienes, servicios y turistas nacionales e internacionales, asegurando condiciones de seguridad vial, accesibilidad, eficiencia, sostenibilidad, calidad, inclusión e igualdad.	6.3.2.3	En la entidad se mejoran las vialidades (bacheo y reencarpetado), mediante el Programa de Rehabilitación de Vialidades con participación ciudadana, impactando en los índices de contaminación, accidentes, tiempos de traslado y el mejoramiento de la imagen urbana.	5.2.1.4	Evaluar el alcance del programa de reencarpetado delegacional
1.3.5	Implementar nuevas tecnologías de la información y digitalizar la gestión pública para fortalecer la coordinación y eficacia en el combate a la corrupción.	6.2.1.2	Comités y subcomités de planeación urbana reactivados en el Estado y los Ayuntamientos para la definición de objetivos y metas específicas, brindando seguimiento a los compromisos establecidos en los Planes y Programas de Desarrollo Urbano y proyectos de infraestructura del Estado.	5.2.1.16	Simplificar y mejorar los tiempos de respuestas a las solicitudes de permisos, licencias y otros trámites de desarrollo urbano, con la adopción de herramientas de digitalización
3.7.2	Fomentar la construcción, modernización y conservación de la infraestructura de transporte para garantizar la movilidad de personas, bienes, servicios y turistas nacionales e internacionales, asegurando condiciones de seguridad vial, accesibilidad, eficiencia, sostenibilidad, calidad, inclusión e igualdad.	6.3.2.1	En el Estado se opera el Programa de Obras Viales Primarias, mediante el cual se brindan soluciones específicas a corto y mediano plazo, lo que permite el aumento de la cobertura de vialidades urbanizadas en la entidad.	5.3.1.8	instalar, actualizar y dar mantenimiento a la señalización vial y peatonal.

LIC. ALMA ESTEFANA GUERRERO CASTAÑEDA
ADMINISTRADORA DE DELEGACIÓN CERRO COLORADO

C.P. ROSA MARGARITA GARCÍA ZAMARRÍN
DELEGADA DE DELEGACIÓN CERRO COLORADO

H. XXV AYUNTAMIENTO DE TIJUANA
I. DIAGNÓSTICO QUE SOPORTA LA CREACIÓN SUSTANCIAL DEL Pp.
EJERCICIO FISCAL 2026

DEPENDENCIA: DELEGACIÓN CERRO COLORADO

NÚMERO DE PROGRAMA: 61

NOMBRE DEL PROGRAMA : CERRO COLORADO

FECHA PARA SU ACTUALIZACIÓN: abr-26

I.8 MATRIZ DE RESPONSABILIDAD Y COMPETENCIA

EJE	OBJETIVO	ESTRATEGIA	LÍNEA DE ACCIÓN	NOMBRE DEL RESPONSABLE
5	OBJETIVO 5.1: Fortalecer el desarrollo metropolitano territorial y urbano.	5.1.1 Actualizar la normatividad pertinente para lograr un verdadero desarrollo metropolitano, territorial y urbano.	5.1.1.16 Simplificar y mejorar los tiempos de respuesta a las solicitudes de permisos, licencias y otros trámites de desarrollo urbano, con la adopción de herramientas de digitalización	Arq. Alejandra Patricia Huerta Estrada
5. TIJUANA MODERNA: INFRAESTRUCTURA Y MOVILIDAD	OBJETIVO 5.2: Lograr una movilidad eficiente y sostenible como resultado de la ejecución de programas de creación, mantenimiento y rehabilitación de obras que permitan servicios públicos de calidad, conectividad y accesibilidad a todos los sectores	5.2.1: se busca transformar la infraestructura urbana de Tijuana en una herramienta para el bienestar colectivo y la reducción de las desigualdades, promoviendo un modelo de ciudad más equitativo	5.2.1.8 Dar seguimiento constante a las agendas Delegacionales, ampliando su capacidad de gestión y de atención Ciudadadana	C. Emma Garcia
5. TIJUANA MODERNA: INFRAESTRUCTURA Y MOVILIDAD	OBJETIVO 5.2: Lograr una movilidad eficiente y sostenible como resultado de la ejecución de programas de creación, mantenimiento y rehabilitación de obras que permitan servicios públicos de calidad, conectividad y accesibilidad a todos los sectores	5.2.1: se busca transformar la infraestructura urbana de Tijuana en una herramienta para el bienestar colectivo y la reducción de las desigualdades, promoviendo un modelo de ciudad más equitativo	5.2.1.11 Incrementar el alcance del programa intensivo de labores de	Ing. Luis Alfonso Cisneros Flores
5. TIJUANA MODERNA: INFRAESTRUCTURA Y MOVILIDAD	OBJETIVO 5.2: Lograr una movilidad eficiente y sostenible como resultado de la ejecución de programas de creación, mantenimiento y rehabilitación de obras que permitan servicios públicos de calidad, conectividad y accesibilidad a todos los sectores	5.2.1: se busca transformar la infraestructura urbana de Tijuana en una herramienta para el bienestar colectivo y la reducción de las desigualdades, promoviendo un modelo de ciudad más equitativo	5.2.1.2 Fortalecer los componentes del programa permanente de recolección de residuos Sólidos Urbanos en las Comunidades	Ing. Luis Alfonso Cisneros Flores
5. TIJUANA MODERNA: INFRAESTRUCTURA Y MOVILIDAD	OBJETIVO 5.2: Lograr una movilidad eficiente y sostenible como resultado de la ejecución de programas de creación, mantenimiento y rehabilitación de obras que permitan servicios públicos de calidad, conectividad y accesibilidad a todos los sectores	5.2.1: se busca transformar la infraestructura urbana de Tijuana en una herramienta para el bienestar colectivo y la reducción de las desigualdades, promoviendo un modelo de ciudad más equitativo	5.2.1.4 Evaluar el alcance del programa de Re encarpetado delegacional	Ing. Luis Alfonso Cisneros Flores
5. TIJUANA MODERNA: INFRAESTRUCTURA Y MOVILIDAD	OBJETIVO 5.2: Lograr una movilidad eficiente y sostenible como resultado de la ejecución de programas de creación, mantenimiento y rehabilitación de obras que permitan servicios públicos de calidad, conectividad y accesibilidad a todos los sectores	5.2.1: se busca transformar la infraestructura urbana de Tijuana en una herramienta para el bienestar colectivo y la reducción de las desigualdades, promoviendo un modelo de ciudad más equitativo	5.2.1.13 Diseñar nuevas Rutas para la recolección de residuos Sólidos Urbanos en las Colonias	Ing. Luis Alfonso Cisneros Flores
5. TIJUANA MODERNA: INFRAESTRUCTURA Y MOVILIDAD	OBJETIVO 5.3: Implementar alternativas para conseguir una movilidad eficiente, segura y sostenible	5.3.1: Mejorar el flujo vehicular en los principales corredores viales e implementar acciones para articular el transporte público	5.3.1.8 Instalar, actualizar y dar mantenimiento a la señalización vial y peatonal	Ing. Luis Alfonso Cisneros Flores

ALMA ESTEFANA GUERRERO CASTAÑEDA
ADMINISTRADORA DE DELEGACIÓN CERRO COLORADO

C.P. ROSA MARGARITA GARCÍA ZAMARRIPA
DELEGADA DE DELEGACIÓN CERRO COLORADO

DEPENDENCIAL:

NÚMERO DE PROGRAMA:

61

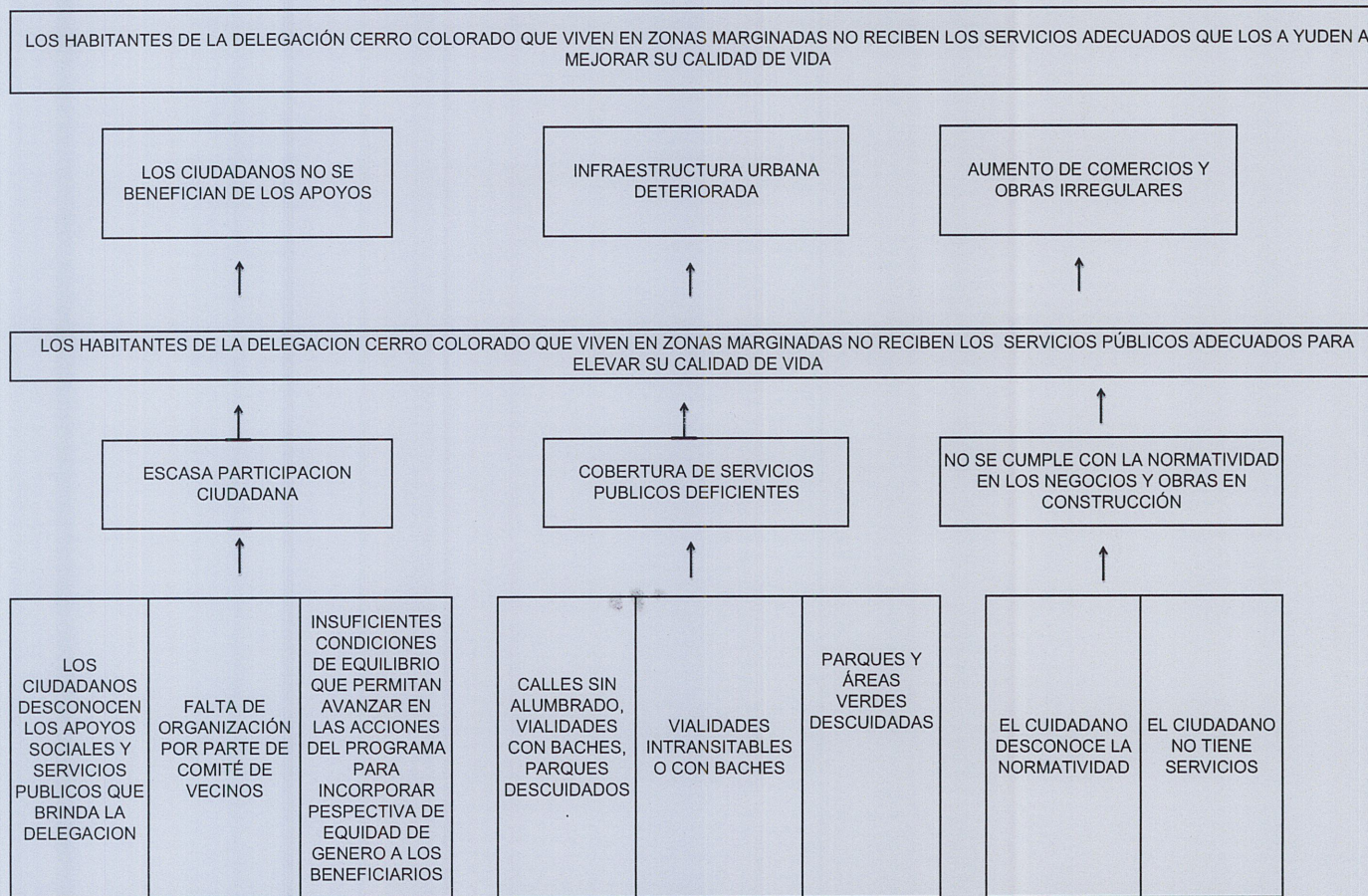
DELEGACIÓN CERRO COLORADO

NOMBRE DEL PROGRAMA :

CERRO COLORADO

FECHA PARA SU ACTUALIZACIÓN: abr-26

I.9 ÁRBOL DE PROBLEMAS



LIC. ALMA ESTEFANA GUERRERO CASTAÑEDA
ADMINISTRADORA DE DELEGACIÓN CERRO COLORADO

C.P. ROSA MARGARITA GARCÍA ZAMARÍN
DELEGADA DE DELEGACIÓN CERRO COLORADO

PARAMUNICIPAL:

NÚMERO DE PROGRAMA:

NOMBRE DEL PROGRAMA :

DELEGACIÓN CERRO COLORADO

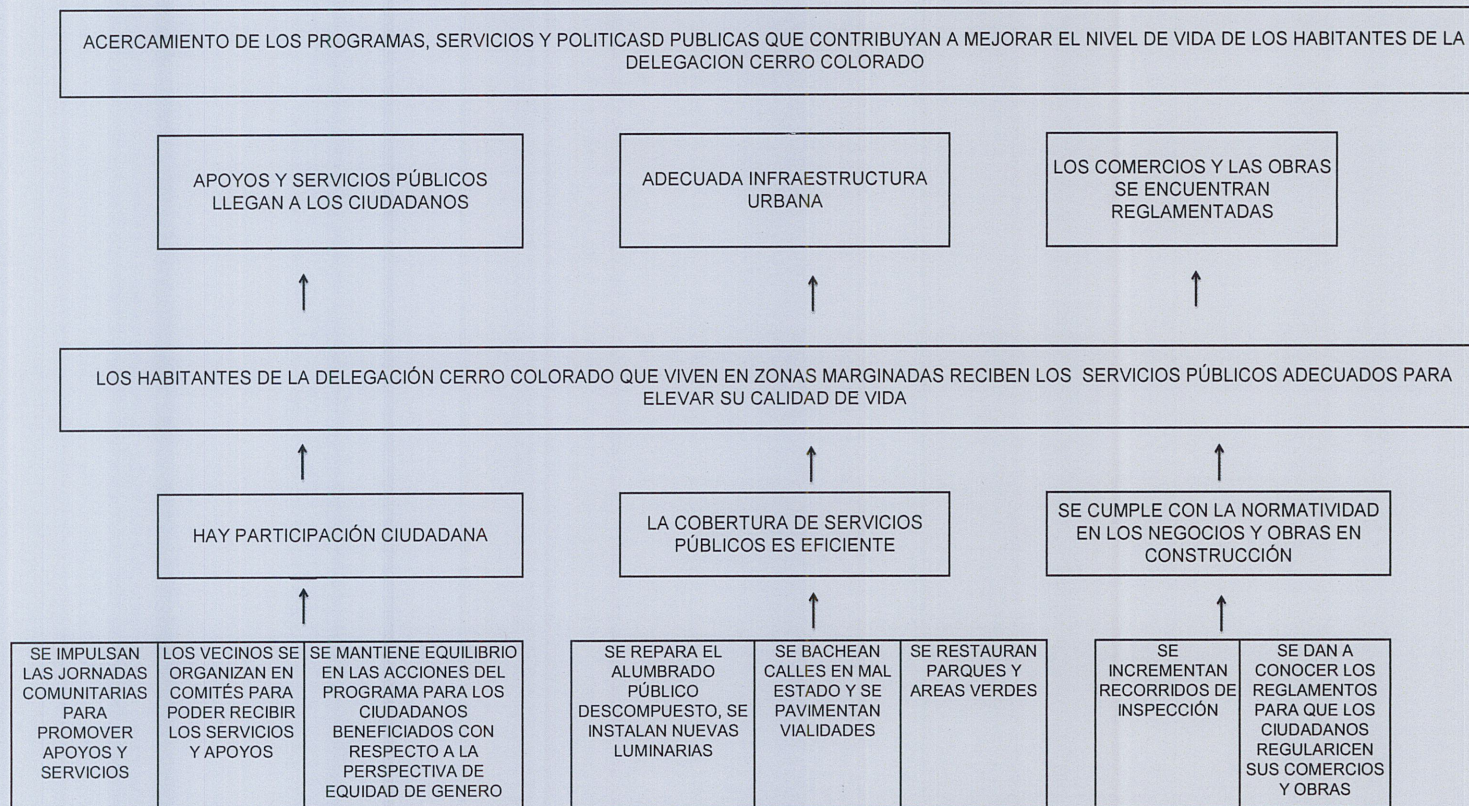
61

CERRO COLORADO

FECHA PARA SU ACTUALIZACIÓN:

abr-26

I.10 ÁRBOL DE OBJETIVOS



LIC. ALMA ESTEÉANA GUERRERO CASTAÑEDA
ADMINISTRADORA DE DELEGACIÓN CERRO COLORADO

C.P. ROSA MARGARITA GARCÍA ZAMARRIPA
DELEGADA DE DELEGACIÓN CERRO COLORADO

H. XXV AYUNTAMIENTO DE TIJUANA
II. MATRIZ DE INDICADORES PARA RESULTADOS
EJERCICIO FISCAL 2026

DEPENDENCIA:			NOMBRE DEL PROGRAMA:			NÚMERO DE PROGRAMA:			
DELEGACION CERRO COLORADO			CERRO COLORADO			61			
CLASIFICACIÓN PROGRAMÁTICA:		2.E	PRESTACION DE SERVICIOS PUBLICOS						
CLASIFICACIÓN FUNCIONAL:		2.2.2 DESARROLLO COMUNITARIO	No.DE FINALIDAD (fi) y DESCRIPCIÓN :		No. DE FUNCIÓN (fu) y DESCRIPCIÓN :		No.DE SUB FUNCIÓN (sf) y DESCRIPCIÓN :		
			DESARROLLO SOCIAL		VIVIENDA Y SERVICIOS A LA COMUNIDAD		DESARROLLO COMUNITARIO		
NIVEL	RESUMEN NARRATIVO (OBJETIVOS)	ELEMENTOS DEL INDICADOR				UNIDAD DE MEDIDA	MEDIO DE VERIFICACIÓN	SUPUESTO O HIPÓTESIS	
		1 NOMBRE DEL INDICADOR - 2 METODO DE							
		PORCENTAJE DE CALIDAD DE VIDA							
F	CONTRIBUIR A MEJORAR LA CALIDAD DE VIDA DE LOS HABITANTES DE LA DELEGACION CERRO COLORADO MEDIANTE EL ACERCAMIENTO DE LOS SERVICIOS PUBLICOS Y APOYOS SOCIALES ADECUADOS	1	(X/Y)*100 (HABITANTES DE LA DELEGACION CERRO COLORADO QUE RECIBIERON ALGUN BENEFICIO/ TOTAL DE HABITANTES DE LA DELEGACION CERRO COLORADO)*100				PORCENTAJE	INFORME ANUAL ELABORADO Y DISPONIBLE EN CADA DEPARTAMENTO DE LA DELEGACION CERRO COLORADO	SE CUENTA CON LOS APOYOS APROBADOS POR AYUNTAMIENTO Y LA DISPONIBILIDAD DEL PRESUPUESTO
		2							
		3	AÑO BASE		VALOR				
		2025		100%					
		TRIMESTRE							
		4	PRIMERO	SEGUNDO	TERCERO	CUARTO			
		100%							
		5	REPRESENTA EL PORCENTAJE EN QUE SE CONTRIBUYO A ELEVAR LA CALIDAD DE VIDA DE LOS HABITANTES DE LA DELEGACION CERRO COLORADO						
		6	ANUAL						
		7	ESTRATEGICO						
P	LOS HABITANTES DE LA DELEGACION CERRO COLORADO QUE VIVEN EN ZONAS MARGINADAS RECIBEN LOS SERVICIOS PUBLICOS QUE LOS AYUDEN A MEJORAR SU CALIDAD DE VIDA	1	PROMEDIO DE MEJORAMIENTO DE CALIDAD DE VIDA				PROMEDIO	REPORTES DE PARTICIPACION CIUDADANA Y SERVICIOS Y APOYOS ENTREGADOS	LOS HABITANTES PARTICIPAN EN LOS PROGRAMAS DISPONIBILIDAD DE APOYOS
		2	(X1+X2+X3)/3 SUMA SEMESTRAL DE LOS COMPONENTES X1=C1, X2, X3 =C3/3						
		3	AÑO BASE		VALOR				
		2025		100%					
		TRIMESTRE							
		4	PRIMERO	SEGUNDO	TERCERO	CUARTO			
		50% 50%							
		5	REPRESENTA EL PROMEDIO EN QUE SE MEJORO LA CALIDAD DE VIDA DE LOS HABITANTES DE LA DELEGACION CERRO COLORADO						
		6	SEMESTRAL						
		7	ESTRATEGICO						
C1	PARTICIPACION CIUDADANA INCREMENTADA	1	PORCENTAJE DE CIUDADANOS PARTICIPANTES				PORCENTAJE	REPORTES DE PARTICIPACION CIUDADANA DISPONIBLES EN EL DEPARTAMENTO DE DESARROLLO SOCIAL	LOS CIUDADANOS PARTICIPAN EN LOS PROGRAMAS, JORNADAS Y COMITES
		2	(X/Y)*100 TOTAL DE CIUDADANOS PARTICIPANTES EN PROGRAMAS/TOTAL DE HABITANTES DE LA DELEGACION CERRO COLORADO)*100						
		3	AÑO BASE		VALOR				
		2025		100%					
		TRIMESTRE							
		4	PRIMERO	SEGUNDO	TERCERO	CUARTO			
		25% 25% 25% 25%							
		5	REPRESENTA EL PORCENTAJE EN QUE LOS HABITANTES PARTICIPARON EN LOS DIFERENTES PROGRAMAS SOCIALES						
		6	TRIMESTRAL						
		7	ESTRATEGICO						
C1A1	CREACION DE COMITES DE VECINOS	1	PORCENTAJE DE INTEGRACION DE COMITES				PORCENTAJE	ACTAS DE CREACION DE COMITES DE VECINOS DISPONIBLES EN DEL DEPARTAMENTO DE DESARROLLO COMUNITARIO	LOS VECINOS SE ORGANIZAN EN COMITES
		2	(X/Y)*100 (X=COMITES DE VECINOS CREADOS/ Y= COMITES DE VECINOS PROGRAMADOS)*100						
		3	AÑO BASE		VALOR				
		2025		100%					
		TRIMESTRE							
		4	PRIMERO	SEGUNDO	TERCERO	CUARTO			
		25% 25% 25% 25%							
		5	REPRESENTA EL PORCENTAJE DE COMITES						
		6	TRIMESTRAL						
		7	GESTION						
C1A2	PROMOCION DE APOYOS Y SERVICIOS EN	1	PORCENTAJE DE JORNADAS REALIZADAS				PORCENTAJE	LISTA DE ASISTENCIA DE CIUDADANOS A JORNADAS	CIUDADANOS DISPUESTOS A ASISTIR A JORNADAS Y
		2	(X/Y)*100 (X=JORNADAS REALIZADAS/Y= JORNADAS PROGRAMADAS)*100						
		3	AÑO BASE		VALOR				
		2025		100%					
		TRIMESTRE							
		4	PRIMERO	SEGUNDO	TERCERO	CUARTO			
		25% 25% 25% 25%							
		5							
		6	TRIMESTRAL						
		7	GESTION						

H. XXV AYUNTAMIENTO DE TIJUANA
II. MATRIZ DE INDICADORES PARA RESULTADOS
EJERCICIO FISCAL 2026

DEPENDENCIA:		DELEGACION CERRO COLORADO		NOMBRE DEL PROGRAMA:		CERRO COLORADO		NÚMERO DE PROGRAMA:	
		2.E						61	
CLASIFICACION PROGRAMATICA:				PRESTACION DE SERVICIOS PUBLICOS					
CLASIFICACIÓN FUNCIONAL:		2.2.2 DESARROLLO COMUNITARIO		No.DE FINALIDAD (f) y DESCRIPCIÓN :		No. DE FUNCIÓN (fu) y DESCRIPCIÓN :		No.DE SUB FUNCIÓN (sf) y DESCRIPCIÓN :	
				DESARROLLO SOCIAL		VIVIENDA Y SERVICIOS A LA COMUNIDAD		DESARROLLO COMUNITARIO	
NIVEL		RESUMEN NARRATIVO (OBJETIVOS)		ELEMENTOS DEL INDICADOR		UNIDAD DE MEDIDA		MEDIO DE VERIFICACIÓN	
				1 NOMBRE DEL INDICADOR - 2 METODO DE					
		JORNADAS COMUNITARIAS		5 REPRESENTA EL PORCENTAJE DE JORNADAS				DISPONIBLES EN DEPARTAMENTO DE DESARROLLO SOCIAL	
				6 TRIMESTRAL					
				7 GESTION					
				8 ASCENDENTE					
				9 EFICACIA					
				10 5.2.1.8, 5.2.1.11, 5.2.1.12, 5.2.1.13.					
C1A3		MANTENER LA PERSPECTIVA DE EQUITAD DE GÉNERO DE LOS CIUDADANOS BENEFICIADOS CON LAS ACCIONES DEL PROGRAMA		1 CIUDADANOS BENEFICIADOS CON PERSPECTIVA DE EQUITAD DE GÉNERO.					
				2 MUJERES QUE SE BENEFICIAN DE LOS BIENES O SERVICIOS OTORGADOS /HOMBRES QUE SE BNEFICIAN DE LOS					
				3 AÑO BASE VALOR					
				2025 100%					
				4 TRIMESTRE					
				PRIMERO SEGUNDO TERCERO CUARTO					
				25% 25% 25% 25%					
				5 MIDE LA PERSPECTIVA DE EQUITAD DE GÉNERO CON LAS ACCIONES DEL PROGRAMA					
				6 TRIMESTRAL					
				7 GESTION					
				8 ASCENDENTE					
				9 EFICACIA					
				10 1.2.1.1					
C2		COBERTURA DE SERVICIOS PÚBLICOS INCREMENTADA		1 PORCENTAJE DE SERVICIOS PÚBLICOS					
				2 (X1+X2+X3)/3*100 (RESULTADO TRIMESTRAL DE LAS ACTIVIDADES DEL COMPONENTE 2 X1=C2A1,X2=C2A2 Y X3=C2A3/3)*100					
				3 AÑO BASE VALOR					
				2025 100%					
				4 TRIMESTRE					
				PRIMERO SEGUNDO TERCERO CUARTO					
				25% 25% 25% 25%					
				5 REPRESENTA EL PORCENTAJE DE COBERTURA DE SERVICIOS PÚBLICOS INCREMENTADOS					
				6 TRIMESTRAL					
				7 ESTRATEGICO					
				8 ASCENDENTE					
				9 EFICACIA					
				10 1.2.1.1					
C2A1		REPARACIÓN DE ALUMBRADO PÚBLICO		1 PORCENTAJE DE LÁMPARAS REPARADAS					
				2 (X/Y)*100 (LAMPARAS REPARADAS / LAMPARAS PROGRAMADAS)*100					
				3 AÑO BASE VALOR					
				2025 100%					
				4 TRIMESTRE					
				PRIMERO SEGUNDO TERCERO CUARTO					
				25% 25% 25% 25%					
				5 REPRESENTA EL PORCENTAJE DE LAMPARAS REPARADAS EN RELACION A LAS PROGRAMADAS					
				6 TRIMESTRAL					
				7 GESTION					
				8 ASCENDENTE					
				9 EFICACIA					
				10 5.3.1.8					
C2A2		RESTAURACION DE AREAS VERDES PARQUES Y JARDINES		1 PORCENTAJE DE AREAS VERDES RESTAURADAS					
				2 (X/Y)*100 (X= AREAS VERDES RESTAURADAS/ Y= AREAS VERDES PROGRAMADAS POR RESTAURAR)*100					
				3 AÑO BASE VALOR					
				2025 100%					
				4 TRIMESTRE					
				PRIMERO SEGUNDO TERCERO CUARTO					
				25% 25% 25% 25%					
				5 REPRESENTA EL PORCENTAJE DE AREAS VERDES RESTAURADAS					
				6 TRIMESTRAL					
				7 GESTION					
				8 ASCENDENTE					
				9 EFICACIA					
				10 5.2.1.11					
				1 PORCENTAJE DE BACHEO Y PAVIMENTACION					
				2 (X/Y)*100 (X=METROS CUADRADOS DE BACHE Y PAVIMENTACION REALIZADO/ Y= METRO CUADRADOS DE BACHEO Y PAVIMENTACION					
				3 AÑO BASE VALOR					
				2025 100%					
				4 TRIMESTRE					
				PRIMERO SEGUNDO TERCERO CUARTO					
				25% 25% 25% 25%					
				5 REPRESENTA EL PORCENTAJE DE BACHEO Y PAVIMENTACION					
				6 TRIMESTRAL					
				7 GESTION					
				8 ASCENDENTE					
				9 EFICACIA					
				10 5.2.1.11					
				1 PORCENTAJE DE BACHEO Y PAVIMENTACION					
				2 (X/Y)*100 (X=METROS CUADRADOS DE BACHE Y PAVIMENTACION REALIZADO/ Y= METRO CUADRADOS DE BACHEO Y PAVIMENTACION					
				3 AÑO BASE VALOR					
				2025 100%					
				4 TRIMESTRE					
				PRIMERO SEGUNDO TERCERO CUARTO					
				25% 25% 25% 25%					
				5 REPRESENTA EL PORCENTAJE DE BACHEO Y PAVIMENTACION					
				6 TRIMESTRAL					
				7 GESTION					
				8 ASCENDENTE					
				9 EFICACIA					
				10 5.2.1.11					
				1 PORCENTAJE DE BACHEO Y PAVIMENTACION					
				2 (X/Y)*100 (X=METROS CUADRADOS DE BACHE Y PAVIMENTACION REALIZADO/ Y= METRO CUADRADOS DE BACHEO Y PAVIMENTACION					
				3 AÑO BASE VALOR					
				2025 100%					
				4 TRIMESTRE					
				PRIMERO SEGUNDO TERCERO CUARTO					
				25% 25% 25% 25%					
				5 REPRESENTA EL PORCENTAJE DE BACHEO Y PAVIMENTACION					
				6 TRIMESTRAL					
				7 GESTION					
				8 ASCENDENTE					
				9 EFICACIA					
				10 5.2.1.11					
				1 PORCENTAJE DE BACHEO Y PAVIMENTACION					
				2 (X/Y)*100 (X=METROS CUADRADOS DE BACHE Y PAVIMENTACION REALIZADO/ Y= METRO CUADRADOS DE BACHEO Y PAVIMENTACION					
				3 AÑO BASE VALOR					
				2025 100%					
				4 TRIMESTRE					
				PRIMERO SEGUNDO TERCERO CUARTO					
				25% 25% 25% 25%					
				5 REPRESENTA EL PORCENTAJE DE BACHEO Y PAVIMENTACION					
				6 TRIMESTRAL					
				7 GESTION					
				8 ASCENDENTE					
				9 EFICACIA					
				10 5.2.1.11					
				1 PORCENTAJE DE BACHEO Y PAVIMENTACION					
				2 (X/Y)*100 (X=METROS CUADRADOS DE BACHE Y PAVIMENTACION REALIZADO/ Y= METRO CUADRADOS DE BACHEO Y PAVIMENTACION					
				3 AÑO BASE VALOR					
				2025 100%					
				4 TRIMESTRE					
				PRIMERO SEGUNDO TERCERO CUARTO					
				25% 25% 25% 25%					
				5 REPRESENTA EL PORCENTAJE DE BACHEO Y PAVIMENTACION					
				6 TRIMESTRAL					
				7 GESTION					
				8 ASCENDENTE					
				9 EFICACIA					
				10 5.2.1.11					
				1 PORCENTAJE DE BACHEO Y PAVIMENTACION					
				2 (X/Y)*100 (X=METROS CUADRADOS DE BACHE Y PAVIMENTACION REALIZADO/ Y= METRO CUADRADOS DE BACHEO Y PAVIMENTACION					
				3 AÑO BASE VALOR					
				2025 100%					
				4 TRIMESTRE					
				PRIMERO SEGUNDO TERCERO CUARTO					
				25% 25% 25% 25%					
				5 REPRESENTA EL PORCENTAJE DE BACHEO Y PAVIMENTACION					
				6 TRIMESTRAL					
				7 GESTION					
				8 ASCENDENTE					
				9 EFICACIA					
				10 5.2.1.11					
				1 PORCENTAJE DE BACHEO Y PAVIMENTACION					
				2 (X/Y)*100 (X=METROS CUADRADOS DE BACHE Y PAVIMENTACION REALIZADO/ Y= METRO CUADRADOS DE BACHEO Y PAVIMENTACION					
				3 AÑO BASE VALOR					
				2025 100%					
				4 TRIMESTRE					
				PRIMERO SEGUNDO TERCERO CUARTO					
				25% 25% 25% 25%					
				5 REPRESENTA EL PORCENTAJE DE BACHEO Y PAVIMENTACION					
				6 TRIMESTRAL					
				7 GESTION					
				8 ASCENDENTE					
				9 EFICACIA					
				10 5.2.1.11					
				1 PORCENTAJE DE BACHEO Y PAVIMENTACION					
				2 (X/Y)*100 (X=METROS CUADRADOS DE BACHE Y PAVIMENTACION REALIZADO/ Y= METRO CUADRADOS DE BACHEO Y PAVIMENTACION					
				3 AÑO BASE VALOR					
				2025 100%					
				4 TRIMESTRE					
				PRIMERO SEGUNDO TERCERO CUARTO					
				25% 25% 25% 25%					
				5 REPRESENTA EL PORCENTAJE DE BACHEO Y PAVIMENTACION					
				6 TRIMESTRAL					
				7 GESTION					
				8 ASCENDENTE					
				9 EFICACIA					
				10 5.2.1.11					
				1 PORCENTAJE DE BACHEO Y PAVIMENTACION					
				2 (X/Y)*100 (X=METROS CUADRADOS DE BACHE Y PAVIMENTACION REALIZADO/ Y= METRO CUADRADOS DE BACHEO Y PAVIMENTACION					
				3 AÑO BASE VALOR					
				2025 100%					
				4 TRIMESTRE					
				PRIMERO SEGUNDO TERCERO CUARTO					
				25% 25% 25% 25%					
				5 REPRESENTA EL PORCENTAJE DE BACHEO Y PAVIMENTACION					
				6 TRIMESTRAL					
				7 GESTION					
				8 ASCENDENTE					
				9 EFICACIA					
				10 5.2.1.11					
				1 PORCENTAJE DE BACHEO Y PAVIMENTACION					
				2 (X/Y)*100 (X=METROS CUADRADOS DE BACHE Y PAVIMENTACION REALIZADO/ Y= METRO CUADRADOS DE BACHEO Y PAVIMENTACION					
				3 AÑO BASE VALOR					
				2025 100%					
				4 TRIMESTRE					
				PRIMERO SEGUNDO TERCERO CUARTO					
				25% 25% 25% 25%					
				5 REPRESENTA EL PORCENTAJE DE BACHEO Y PAVIMENTACION					
				6 TRIMESTRAL					
				7 GESTION					
				8 ASCENDENTE					
				9 EFICACIA					
				10 5.2.1.11					
				1 PORCENTAJE DE BACHEO Y PAVIMENTACION					
				2 (X/Y)*100 (X=METROS CUADRADOS DE BACHE Y PAVIMENTACION REALIZADO/ Y= METRO CUADRADOS DE BACHEO Y PAVIMENTACION					
				3 AÑO BASE VALOR					
				2025 100%					
				4 TRIMESTRE					
				PRIMERO SEGUNDO TERCERO CUARTO					
				25% 25% 25% 25%					
				5 REPRESENTA EL PORCENTAJE DE BACHEO Y PAVIMENTACION					
				6 TRIMESTRAL					
				7 GESTION					
				8 ASCENDENTE					
				9 EFICACIA					
				10 5.2.1.11					
				1 PORCENTAJE DE BACHEO Y PAVIMENTACION					
				2 (X/Y)*100 (X=METROS CUADRADOS DE BACHE Y PAVIMENTACION REALIZADO/ Y= METRO CUADRADOS DE BACHEO Y PAVIMENTACION					
				3 AÑO BASE VALOR					
				2025 100%					
				4 TRIMESTRE					
				PRIMERO SEGUNDO TERCERO CUARTO					
				25% 25% 25% 25%					
				5 REPRESENTA EL PORCENTAJE DE BACHEO Y PAVIMENTACION					
				6 TRIMESTRAL					
				7 GESTION					
				8 ASCENDENTE					
				9 EFICACIA					
				10 5.2.1.11					
				1 PORCENTAJE DE BACHEO Y PAVIMENTACION					
				2 (X/Y)*100 (X=METROS CUADRADOS DE BACHE Y PAVIMENTACION REALIZADO/ Y= METRO CUADRADOS DE BACHEO Y PAVIMENTACION					
				3 AÑO BASE VALOR					
				2025 100%					
				4 TRIMESTRE					
				PRIMERO SEGUNDO TERCERO CUARTO					
				25% 25% 25% 25%					
				5 REPRESENTA EL PORCENTAJE DE BACHEO Y PAVIMENTACION					
				6 TRIMESTRAL					
				7 GESTION					
				8 ASCENDENTE					
				9 EFICACIA					
				10 5.2.1.11					
				1 PORCENTAJE DE BACHEO Y PAVIMENTACION					
				2 (X/Y)*100 (X=METROS CUADRADOS DE BACHE Y PAVIMENTACION REALIZADO/ Y= METRO CUADRADOS DE BACHEO Y PAVIMENTACION					

H. XXV AYUNTAMIENTO DE TIJUANA
II. MATRIZ DE INDICADORES PARA RESULTADOS
EJERCICIO FISCAL 2026

DEPENDENCIA:			NOMBRE DEL PROGRAMA:				CERRO COLORADO		NÚMERO DE PROGRAMA:		
DELEGACION CERRO COLORADO									61		
CLASIFICACIÓN PROGRAMÁTICA:			PRESTACION DE SERVICIOS PUBLICOS								
2.E											
CLASIFICACIÓN FUNCIONAL:			2.2.2 DESARROLLO COMUNITARIO								
NIVEL		RESUMEN NARRATIVO (OBJETIVOS)		No.DE FINALIDAD (fi) y DESCRIPCIÓN :				No. DE FUNCIÓN (fu) y DESCRIPCIÓN :		No.DE SUB FUNCIÓN (sf) y DESCRIPCIÓN :	
				DESARROLLO SOCIAL				VIVIENDA Y SERVICIOS A LA COMUNIDAD		DESARROLLO COMUNITARIO	
				ELEMENTOS DEL INDICADOR				UNIDAD DE MEDIDA		MEDIO DE VERIFICACIÓN	
				1 NOMBRE DEL INDICADOR - 2 METODO DE						SUPUESTO O HIPÓTESIS	
C2A3	CONSTRUCCION, REHABILITACION Y PAVIMENTACIÓN DE CALLES, CAMELLONES Y VIALIDADES	4	PRIMERO	SEGUNDO	TERCERO	CUARTO	PORCENTAJE		ELABORADO POR EL DEPARTAMENTO DE OBRAS PUBLICAS	PROVEEDORES RESPETAN CONTRATOS, MAQUINARIA EN BUEN ESTADO	
			25%	25%	25%	25%					
		5	REPRESENTA EL PORCENTAJE DE METROS								
		6	TRIMESTRAL								
		7	GESTION								
		8	ASCENDENTE								
		9	EFICACIA								
		10	5.2.1.2, 5.2.1.4.								
C3	INCREMENTAR LA CANTIDAD DE NEGOCIOS Y OBRAS REGLAMENTADAS	1	PORCENTAJE DE NEGOCIOS Y OBRAS REGLAMENTADAS				PORCENTAJE		BITACORA Y ELABORACION DE REPORTES POR EL DEPARTAMENTO DE CONTROL URBANO	CIUDADANOS CUMPLEN CON LA DOCUMENTACION NECESARIA PARA OBTENER SUS PERMISOS	
		2	(X1+X2)/2*100 (RESULTADO DE LAS ACTIVIDADES X1 = C3A1 Y X2 = C3A2 * 3/2)* 100								
		3	AÑO BASE		VALOR						
			2025		100%						
		4	PRIMERO	SEGUNDO	TERCERO	CUARTO					
			25%	25%	25%	25%					
		5	REPRESENTA EL INCREMENTO DE NEGOCIOS Y OBRAS REGLAMENTADAS								
		6	TRIMESTRAL								
		7	GESTION								
		8	ASCENDENTE								
		9	EFICACIA								
		10	5.2.1.2, 5.2.1.4.								
C3A1	INSPECCIÓN DE OBRAS Y COMERCIOS	1	PORCENTAJE DE INSPECCIONES				PORCENTAJE		BITACORA DE INSPECCIONES DEL DEPARTAMENTO DE CONTROL URBANO	PERSONAL SUFICIENTE PARA LLEVAR A CABO LAS INSPECCIONES	
		2	(X/Y)*100 (X = INSPECCION REALIZADA / Y = INSPECCION PROGRAMADA)*100								
		3	AÑO BASE		VALOR						
			2025		100%						
		4	PRIMERO	SEGUNDO	TERCERO	CUARTO					
			25%	25%	25%	25%					
		5	REPRESENTA EL PORCENTAJE DE INSPECCIONES REALIZADAS EN RELACION A LAS PROGRAMADAS								
		6	TRIMESTRAL								
		7	ESTRATEGICO								
		8	ASCENDENTE								
		9	EFICACIA								
		10	5.1.1.16								
C3A2	CONCESIÓN DE PERMISOS Y LICENCIAS PARA OBRAS Y COMERCIOS	1	PORCENTAJE DE PERMISOS AUTORIZADOS								PORCENTAJE
		2	(X/Y)*100 (TRAMITES AUTORIZADOS/TRAMITES SOLICITADOS)*100								
		3	AÑO BASE		VALOR						
			2025		100%						
		4	PRIMERO	SEGUNDO	TERCERO	CUARTO					
			25%	25%	25%	25%					
		5	REPRESENTA EL PORCENTAJE DE LICENCIAS Y PERMISOS CONCEDIDOS EN RELACION A LOS SOLICITADOS								
		6	TRIMESTRAL								
		7	GESTION								
		8	ASCENDENTE								
		9	EFICACIA								
		10	5.1.1.16								

LIC. ALMA ESTEFANA GUERRERO CASTAÑEDA
 ADMINISTRADORA DE DELEGACIÓN CERRO COLORADO

C.P. ROSA MARGARITA GARCÍA ZAMARRIPA
 DELEGADA DE DELEGACIÓN CERRO COLORADO



H. XXV AYUNTAMIENTO DE TIJUANA

IV. PROGRAMA OPERATIVO ANUAL

EJERCICIO FISCAL 2026

EIES

PND (número y descripción): 1. Gobernanza con justicia y participación ciudadana, 2. Desarrollo con bienestar y humanismo, 3. Economía moral y trabajo, 4. Desarrollo Sustentable.

PE D (número y descripción): 6. Desarrollo urbano y regional, 10. Gestión pública honesta y al servicio de la gente.

PM D (número y descripción): 5 Tijuana Moderna, Infraestructura y Movilidad, Transversal.

DEPENDENCIA:		DELEGACIÓN CERRO COLORADO		DESAGREGACIÓN POR GENERO:		HOMBRES :	MUJERES:	DESCRIPCIÓN DE LA POBLACIÓN OBJETIVO:									
NOMBRE DEL PROGRAMA:		CERRO COLORADO		DESAGREGACIÓN POR GRUPO DE EDAD:		70,140	71,043	LA POBLACIÓN COMPUESTA POR 141,183 PERSONAS, SEGMENTADAS EN 70,143 MUJERES Y 70140 HOMBRES DISTRIBUIDAS EN DIFERENTES RANGOS DE EDAD QUE SE ENCUENTRAN EN ESTADO DE VULNERABILIDAD									
No. PROGRAMA:		61				0-14 AÑOS	15-44 AÑOS	ASIGNACIÓN DE PRESUPUESTO POR GRUPO DE GASTO									
						39,784	27,922										
						45-64 AÑOS	65 O MAS										
						64,944	8,533										
RAMO / UNIDAD (ES) EJECUTORA (S)		NIVEL	FIN,PROPÓSITO, COMPONENTE (ES) Y ACTIVIDAD (ES) (RESUMEN NARRATIVO)	UNIDAD DE MEDIDA	META PROGRAMADA 2026	PRESUPUESTO POR COMPONENTE		10,000	20,000	30,000	40,000	50,000	60,000	70,000	80,000	90,000	PRESUPUESTO TOTAL
								SERVICIOS PERSONALES	MATERIALES Y SUMINISTROS	SERVICIOS GENERALES	TRANSFERENCIAS ASIGNACIONES Y SUBSIDIOS	BIENES MUEBLES, INMUEBLES E INTANGIBLES	INVERSIÓN PÚBLICA	INVERSIÓN FINANCIERA	PARTICIPACIONES Y APORTACIONES	DEUDA PÚBLICA	
12/061	F		CONTRIBUIR A MEJORAR LA CALIDAD DE VIDA DE LOS HABITANTES DE LA DELEGACIÓN CERRO COLORADO MEDIANTE EL ACERCAMIENTO DE LOS SERVICIOS PÚBLICOS Y APOYOS SOCIALES ADECUADOS	PORCENTAJE	100%												\$ 36,801,698.36
12/061/021/022/025	P		LOS HABITANTES DE LA DELEGACIÓN CERRO COLORADO QUE VIVEN EN ZONAS MARGINADAS, RECIBEN LOS SERVICIOS PÚBLICOS QUE LOS AYUDE A MEJORAR SU CALIDAD DE VIDA.	PORCENTAJE	50%												
12/061/024	P1C1		PARTICIPACIÓN CIUDADANA INCREMENTADA	PORCENTAJE		\$ 4,292,495.44			\$ 1,066,522.67	\$ 432,500.00	\$ 2,753,472.77	\$ 40,000.00	\$ -	\$ -	\$ -		
12 / 061 / 024	P1C1A1		CREACIÓN DE COMITÉS DE VECINOS	PORCENTAJE					\$ 383,760.00	\$ 10,000.00	\$ 2,753,472.77						\$ 3,147,232.77
12 / 061 / 024	P1C1A2		PROMOCIÓN DE APOYOS Y SERVICIOS EN JORNADAS COMUNITARIAS	PORCENTAJE					\$ 662,010.67	\$ 362,500.00		\$ 40,000.00					\$ 1,064,510.67
12 / 061 / 024	P1C1A3		MANTENER LA PERSPECTIVA DE EQUITAD DE GÉNERO DE LOS CIUDADANOS BENEFICIADOS CON LAS ACCIONES DEL PROGRAMA.	PORCENTAJE					\$ 20,752.00	\$ 60,000.00							\$ 80,752.00
12 / 061 / 023	P1C2		COBERTURA DE SERVICIOS PÚBLICOS INCREMENTADOS	PORCENTAJE		\$ 32,394,276.92		\$ 22,575,760.75	\$ 7,846,889.34	\$ 1,420,826.83	\$ -	\$ 150,000.00	\$ 401,000.00	\$ -	\$ -	\$ -	
12 / 061 / 023	P1C2A1		REPARACIÓN DE ALUMBRADO PÚBLICO	PORCENTAJE				\$ 22,575,760.75	\$ 2,061,104.74								\$ 24,636,865.49
12 / 061 / 023	P1C2A2		RESTAURACIÓN DE ÁREAS VERDES, PARQUES Y JARDINES	PORCENTAJE					\$ 2,511,272.60	\$ 517,084.75							\$ 3,028,357.35
12 / 061 / 023	P1C2A3		CONSTRUCCIÓN, REHABILITACIÓN Y PAVIMENTACIÓN DE CALLES, CAMELLONES Y VIALIDADES	PORCENTAJE					\$ 3,274,512.00	\$ 903,542.08		\$ 150,000.00	\$ 401,000.00				\$ 4,729,054.08
12 / 061 / 026	P1C3		INCREMENTAR LA CANTIDAD DE NEGOCIOS Y OBRAS REGLAMENTARIAS	PORCENTAJE		\$ 114,887.00		\$ 93,384.00	\$ 21,503.00	\$ -	\$ -	\$ -	\$ -	\$ -	\$ -	\$ -	
12 / 061 / 026	P1C3A1		INSPECCIÓN DE OBRAS Y COMERCIOS	PORCENTAJE				\$ 93,384.00									\$ 93,384.00
12 / 061 / 026	P1C3A2		CONCESIÓN DE PERMISOS Y LICENCIAS PARA OBRAS Y COMERCIOS	PORCENTAJE				\$ -	\$ 21,503.00								\$ 21,503.00

LIC. ALMA ESTEFANA GUERRERO CASTAÑEDA
ADMINISTRADORA DE DELEGACIÓN CERRO COLORADO

C.P. ROSA MARÍA GARCÍA ZAMARRA
DELEGADA DE DELEGACIÓN CERRO COLORADO