

H. XXV AYUNTAMIENTO DE TIJUANA
I. DIAGNÓSTICO QUE SOPORTA LA CREACIÓN SUSTANCIAL DEL Pp
EJERCICIO FISCAL 2026

DEPENDENCIA: DELEGACIÓN MUNICIPAL LA PRESA ABELARDO L. RODRIGUEZ

NOMBRE DEL PROGRAMA: DELEGACIÓN MUNICIPAL LA PRESA ABELARDO L. RODRIGUEZ

FECHA DE ELABORACIÓN: 08 DE AGOSTO DE 2025 NO. PROGRAMA: 059 FECHA PARA SU ACTUALIZACIÓN: 17/10/2025

I.1 MARCO JURÍDICO

CPEUM CONSTITUCION POLITICA DE LOS ESTADOS UNIDOS MEXICANOS

Art. 73, 74, 79, 116, 122 y 134

<https://www.diputados.gob.mx/LeyesBiblio/pdf/CPEUM.pdf>

LOAPF LEY ORGANICA DE ADMINISTRACION PUBLICA FEDERAL

Art.31 a 37

<https://www.diputados.gob.mx/LeyesBiblio/pdf/LOAPF.pdf>

LFPRH LEY FEDERAL DE PRESUPUESTOS Y RESPONSABILIDAD HACENDARIA

Art.110 y 111

<https://www.diputados.gob.mx/LeyesBiblio/pdf/LFPRH.pdf>

LGDS LEY GENERAL DE DESARROLLO SOCIAL

<https://www.diputados.gob.mx/LeyesBiblio/pdf/LGDS.pdf>

LGCG REGLAMENTO DE LA LEY DE PRESUPUESTO, CONTABILIDAD Y GASTO PUBLICO

Art.130

https://www.diputados.gob.mx/LeyesBiblio/regley/abro_Reg_LPCGPF.pdf

REGLAMENTO INTERNO DE LA ADMINISTRACION PÚBLICA DESCONCENTRADA DEL AYUNTAMIENTO DE TIJUANA, B.C.

ARTÍCULO 5.-

REGLAMENTO DE LA ADMINISTRACIÓN PÚBLICA MUNICIPAL DEL AYUNTAMIENTO DE TIJUANA, B.C.

ARTÍCULO 32

ARTICULO 33

¿El programa cuenta con reglas de operación vigentes?

SÍ / NO

https://www.tijuana.gob.mx/normatividad/documentos/Reglamentos/40_202215163756117_wp.pdf

SI

<http://www.sindicatura.gob.mx/static/pdf/normas-especiales/NTE-03.pdf>

¿Las reglas de operación están orientadas con Perspectiva de Género (PeG)?

SÍ / NO

No

¿Actualmente el programa cuenta con padrón de beneficiarios?

SÍ / NO

NO

Si su respuesta es Sí, enlistar las ligas electrónicas de acceso directo a los documentos
(Habilitar los renglones que sean necesarios)

¿El padrón de personas beneficiarias está desagregado por género?

SÍ / NO

NO

NOMBRE, FIRMA Y CARGO DEL TITULAR ADMINISTRATIVO:

LIC. VANESSA JAQUELINE RUEDAFLORES MARTINEZ

NOMBRE, FIRMA Y CARGO DEL TITULAR DE LA DEPENDENCIA:

LIC. GABRIELA PONCE VELAZQUEZ

H. XXV AYUNTAMIENTO DE TIJUANA
I. DIAGNÓSTICO QUE SOPORTA LA CREACIÓN SUSTANCIAL DEL Pp
EJERCICIO FISCAL 2026

DEPENDENCIA: DELEGACIÓN MUNICIPAL LA PRESA ABELARDO L. RODRÍGUEZ

NOMBRE DEL PROGRAMA: DELEGACIÓN MUNICIPAL LA PRESA ABELARDO L. RODRÍGUEZ

FECHA DE ELABORACIÓN: 08/08/2025 **NO. PROGRAMA:** 059 **FECHA PARA SU ACTUALIZACIÓN:** 17/10/2025

I.4 DETERMINACIÓN DE LA POBLACIÓN

A) Identificación, caracterización y ubicación geográfica de la población potencial:

Dentro de la demarcación correspondiente a la Delegación la Presa A.L.R. tenemos una población de 271,172 habitantes en 66 colonias un 51% son hombres y 49% son mujeres. Siendo las colonias más habitadas las siguientes:



Tomando en cuenta las colonias predominantes de la Demarcación y que más población tiene, se clasifican considerando su estilo de vida, quedando de la siguiente manera: Las colonias el Pípila, Mariano Matamoros Norte y Sur se consideran como clasificación "Media", el fraccionamiento Real de San Francisco como "Media Alta", finalizando con la colonia Mariano Matamoros Centro que es considerada como "Media Baja".

B) Cuantificación de la población potencial, segregada por género (incluir datos estadísticos y fuentes):

Actualmente nuestra población potencial es el género Masculino siendo 138,298 habitantes, y contabilizando a 132,874 mujeres, existiendo una diferencia de 5,424 habitantes en mayoría del género masculino.

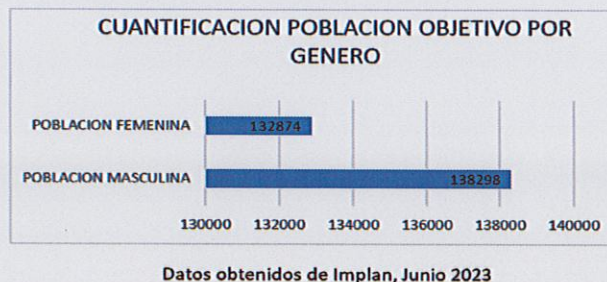


C) Identificación, caracterización y ubicación geográfica de la población objetivo:

Los 271,172 habitantes que habitan en las 66 colonias de la demarcación de la delegación de La Presa, A.L.R. de los cuales 138,298 son hombres y 132,874 son mujeres. Las colonias que cuentan con calles de terracería como son Altiplano, Ejido Francisco Villa, Granjas familiares, Valle Imperial, Valle Imperial segunda sección, Planicie, Héroes de Independencia pudieran considerarse como prioritarias pero todos los servicios que se prestan son para todas las colonias con sus respectivas prioridades.

D) Cuantificación de la población objetivo, segregada por género:

Población de 271,172 habitantes de los cuales 138,298 son hombres y 132,874 son mujeres.



NOMBRE, FIRMA Y CARGO DEL TITULAR ADMINISTRATIVO:

LIC. VANESSA YAQUELINE RUEDAFLORES MARTINEZ

NOMBRE, FIRMA Y CARGO DEL TITULAR DE LA DEPENDENCIA:

LIC. GABRIELA PONCE VELAZQUEZ

DEPENDENCIA: DELEGACIÓN MUNICIPAL LA PRESA ABELARDO L. RODRÍGUEZ

NOMBRE DEL PROGRAMA: DELEGACIÓN MUNICIPAL LA PRESA ABELARDO L. RODRÍGUEZ

FECHA DE ELABORACIÓN: 08/08/2025

NO. PROGRAMA: 059

FECHA PARA SU ACTUALIZACIÓN: 17/10/2025

I.3 DESCRIPCIÓN DEL PROBLEMA**A) Identificación y análisis del problema (justificación de la intervención del programa):**

La Delegación Municipal de La Presa, A.L.R. es la delegación más poblada del municipio que cuenta con 271,172 habitantes distribuidos en las 66 colonias de la demarcación.

El incontrolable crecimiento de la población ha ocasionado la disminución en la calidad de vida de las y los habitantes de las 66 colonias de la demarcación ya que se ha rebasado la prestación de los servicios públicos básicos, ocasionando principalmente aumento en la inseguridad ya que la cobertura del alumbrado público es del 64%, es decir, 24 colonias no cuentan con el servicio de alumbrado. De igual manera tornan peligrosas las vialidades pavimentadas ya que suceden constantes accidentes debido a la congestión vehicular y a los baches por el pavimento y el señalamiento vial dañado.

Existen caminos que aún no cuentan con pavimentación, la terracería requiere de rehabilitación constante ya que las lluvias y los escurrimientos de agua complican el tránsito vehicular y la atención de la policía, ya que retrasa la presencia y la respuesta oportuna cuando es requerida.

El tejido social se ha visto afectado en su acondicionamiento físico y convivencia social ya que los espacios deportivos y de recreación se encuentran deteriorados por el paso del tiempo y por vandalismo.

El agua potable factor de supervivencia para las personas y el medio ambiente escasa en 15 colonias que todavía no cuentan con este servicio indispensable, amenazando la salud de las comunidades que la carecen. Se ha generado un desorden urbano ya que ha aumentado enormemente las actividades de comercio así como las construcciones de locales comerciales y de casas habitación.

Toda esta problemática fue observada y escuchada en los recorridos realizados en las colonias, donde posteriormente se realizó un ejercicio de consulta pública en la que participaron en conjunto la sociedad y gobierno.

Como resultado de la consulta pública que se llevó a cabo por parte del IMPLAN fomentando la participación ciudadana a través de Foros Delegacionales, sectoriales, módulos y consulta electrónica, se recibieron 528 propuestas por parte de la ciudadanía en Foro Delegacional del día 14 de noviembre de 2021 y 1,120 propuestas en módulos siendo un total de 1,648 propuestas de los ciudadanos habitantes de la Delegación de La Presa, A.L.R. en las cuales se detectó que seguridad, vialidades, alumbrado público, recolección de basura, parques, alcantarillado, agua potable y la asistencia social son las principales necesidades que demandan los ciudadanos.

B) ¿Cómo afecta esta problemática de manera diferenciada a mujeres y hombres?

Considerando las necesidades manifestadas por la ciudadanía, afecta de igual manera a todos los hombres y mujeres la inseguridad que se incrementa aún más con la falta de alumbrado público y el difícil tránsito por las vialidades dañadas y el acceso a los caminos de terracería, así mismo resulta complicado mejorar la calidad de vida de las personas vulnerables ya que no cuentan con los recursos para cubrir los gastos de primera necesidad como son: alimentación, vivienda, salud y educación debido a la falta de oportunidades para estudiar un oficio o una carrera que les permita recibir ingresos para cubrir las necesidades primordiales, aunado a esa problemática no les es posible fortalecer la salud y la convivencia familiar ya que los espacios públicos, parques, jardines y áreas verdes son inseguros por la falta de mantenimiento y de vigilancia policiaca.

C) ¿Cuáles son los ejes, estrategias, objetivos o líneas de acción del PMD a los que pretende atender el programa presupuestario?**Ejes:**

1- Tijuana Fraterna e Inclusiva.

2 - Tijuana Formadora y Talentosa.

5 -Tijuana Moderna.

Estrategias:

1.1.1 Impulsar los programas de bienestar para reducir las condiciones de pobreza y desigualdad, para garantizar el desarrollo de una vida digna y para recuperar el núcleo familiar, promoviendo la convivencia en armonía.

5.2.1 Realizar un inventario del estado que guarda los servicios públicos municipales y dirigir eficientemente los recursos requeridos.

Objetivos: 1.1 impulsar acciones para promover la convivencia en armonía de la sociedad y fortalecer los programas de bienestar para garantizar el desarrollo social equitativo.

Líneas de acción:

1.1.1.16 Creación y seguimiento de comités vecinales

1.1.1.10 Llevar a cabo macro jornadas para el bienestar acercando a las comunidades la atención prioritaria con servicios para la satisfacción de las necesidades básicas de las familias

1.1.1.12 Acercar a las familias para beneficiarse de los programas federales, estatales y municipales

1.2.1.23 Emplear un lenguaje inclusivo no discriminatorio y trato adecuado en todas las acciones de gobierno

5.3.1.8 Instalar, actualizar y dar mantenimiento a la señalización vial y peatonal.

5.4.1.19 Mantenimiento preventivo y equipamiento de instalaciones y áreas verdes.

NOMBRE, FIRMA Y CARGO DEL TITULAR ADMINISTRATIVO:

LIC. VANESSA JAQUELINE RUEDA FLORES MARTINEZ

NOMBRE, FIRMA Y CARGO DEL TITULAR DE LA DEPENDENCIA:

LIC. GABRIELA PONCE VELAZQUEZ

H. XXV AYUNTAMIENTO DE TIJUANA
I. DIAGNÓSTICO QUE SOPORTA LA CREACIÓN SUSTANCIAL DEL Pp
EJERCICIO FISCAL 2026

DEPENDENCIA: DELEGACIÓN MUNICIPAL LA PRESA ABELARDO L. RODRÍGUEZ

NOMBRE DEL PROGRAMA: DELEGACIÓN MUNICIPAL LA PRESA ABELARDO L. RODRÍGUEZ

FECHA DE ELABORACIÓN: 08/08/2025 NO. PROGRAMA: 059 FECHA PARA SU ACTUALIZACIÓN: 17/10/2025

I.2 ACTA CIRCUNSTANCIADA

En la ciudad de Tijuana BAJA CALIFORNIA, siendo las 12:00 horas del día 06 de agosto del 2025, reunidos en la sala de juntas correspondiente al departamento de Dirección, sitas en la calle AV. Aranjuez 22750, villa fontana, XIII Seccion, 2205 Tijuana Baja California . DELEGACIÓN MUNICIPAL LA PRESA A.L.R. Estando presentes, la LIC. GABRIELA PONCE VELAZQUEZ DELEGADA MUNICIPAL , servidora pública designada para recibir, quien actúa legalmente asistida por la Lic. VANESSA JAQUELINE RUEDAFLORES MARTINEZ, bajo el cargo de JEFE DEL DEPARTAMENTO ADMINISTRATIVO .

El objetivo de esta reunión es dar respuesta a la información solicitada por el departamento de TESORERÍA MUNICIPAL con referencia a los formatos oficiales para la APERTURA PROGRAMÁTICA DEL EJERCICIO 2026.

En los cuales se busca plasmar la problemática que enfrenta la ciudadanía correspondiente al demarcación de la delegación Municipal La Presa A.L.R. Y en base a las facultades que poseemos atender las demandas del mejoramiento de los servicios públicos, como alumbrado público, vialidades, espacios públicos y programas sociales por mencionar algunos ; lo cual busca que el ciudadano tenga una mejor calidad de vida y se pueda mejorar el entorno de nuestra comunidad, enfocándonos en las personas y zonas mas vulnerables que requieren de nuestra intervención . Con el fin de una mayor coordinación y delegar sus respectivas responsabilidades, así como la planeación de estrategias y llevar a cabo la ejecución de los planes y programas que se deriven de los mismos, se les pidió a los jefes de departamento se unieran a la reunión, a los cuales se mencionara mas adelante junto a su aportación correspondiente.

El departamento de control de control urbano bajo la supervisión de la ING. Raquel Epitafio Villalobos y la SECRETARIA de DESARROLLO URBANO con el fin de regular las actividades del comercio establecido y las acciones de edificación analizará, verificara autorizara los trámites de construcción, uso de suelo y operación de comercio establecido que solicite la ciudadana, así como los que resulten de operativos implementados.

El Departamento de Bienestar Social en coordinación con la Secretaria de Bienestar promoverá la inclusión de la ciudadanía mediante su participación y organización para hacer llegar los programas de Desarrollo, esto atreves de jornadas sociales, eventos deportivos, como torneos relámpagos , eventos sociales , cívicos y culturales, y la entrega de apoyo económicos a las personas vulnerables que requieran.

El Departamento de Obras Públicas bajo la supervisión del ARQ. ERNESTO ALONSO SANDOVAL HERNÁNDEZ atenderá las peticiones de los ciudadanos mejorando el alumbrado público, el señalamiento y movilidad por calles pavimentadas y caminos de terracería y con jornadas de limpieza donde se busca la mejora del entornó urbano .

El Departamento de Registro Civil realizara inscripciones nacimientos, matrimonios y demás actos de hechos de identidad como los son la expedición de actas de nacimiento certificadas todo esto con certeza jurídica, facilitando que la ciudadanía pueda ejercer sus derecho.

El Departamento Administrativo bajo la supervisión de la LIC. VANESSA JAQUELINE RUEDAFLORES MARTINEZ ,se encargara de proveedor los recursos materiales, humanos y financieros que cada departamento así requiera , con el fin de que estos puedan llevar acabó las actividades encomendadas.

NOMBRE, FIRMA Y CARGO DEL TITULAR ADMINISTRATIVO:

LIC. VANESSA JAQUELINE RUEDAFLORES MARTINEZ

NOMBRE, FIRMA Y CARGO DEL TITULAR DE LA DEPENDENCIA:

LIC. GABRIELA PONCE VELAZQUEZ

H. XXV AYUNTAMIENTO DE TIJUANA
I. DIAGNÓSTICO QUE SOPORTA LA CREACIÓN SUSTANCIAL DEL Pp
EJERCICIO FISCAL 2026

DEPENDENCIA: DELEGACIÓN MUNICIPAL LA PRESA ABELARDO L. RODRÍGUEZ

NOMBRE DEL PROGRAMA: DELEGACIÓN MUNICIPAL LA PRESA ABELARDO L. RODRÍGUEZ

FECHA DE ELABORACIÓN: 08/08/2025 NO. PROGRAMA: 059 FECHA PARA SU ACTUALIZACIÓN: 17/10/2025

I.5 RELACIÓN DEL PROGRAMA CON OTROS PROGRAMAS

A) ¿Este programa se vincula con los objetivos de algún programa sectorial, especial, regional o institucional?

SÍ / NO

No

B) ¿Este programa se relaciona con algún programa presupuestario federal?

SÍ / NO

No

C) ¿Este programa se relaciona con algún programa presupuestario estatal?

SÍ / NO

No

NOMBRE, FIRMA Y CARGO DEL TITULAR ADMINISTRATIVO:

LIC. VANESSA JAQUELINE RUEDA FLORES MARTINEZ

NOMBRE, FIRMA Y CARGO DEL TITULAR DE LA DEPENDENCIA:

LIC. GABRIELA PONCE VELAZQUEZ



H. XXV AYUNTAMIENTO DE TIJUANA
I. DIAGNÓSTICO QUE SOPORTA LA CREACIÓN SUSTANCIAL DEL Pp.
EJERCICIO FISCAL 2026

DEPENDENCIA: DELEGACIÓN MUNICIPAL LA PRESA ABELARDO L. RODRÍGUEZ
NÚMERO DE PROGRAMA: 059
NOMBRE DEL PROGRAMA : DELEGACIÓN MUNICIPAL LA PRESA ABELARDO L. RODRÍGUEZ

FECHA PARA SU ACTUALIZACIÓN: 17/10/2025

I.6 MATRIZ DE OBJETIVOS DE DESARROLLO DEL MILENIO Y OBJETIVOS DE DESARROLLO SOSTENIBLE

ALINEACIÓN DEL PROGRAMA AL ENTORNO INTERNACIONAL

PLAN MUNICIPAL DE DESARROLLO 2025-2027		OBJETIVO DE DESARROLLO DEL MILENIO		OBJETIVO DE DESARROLLO SOSTENIBLE	
EJE	DESCRIPCIÓN DE EJE	No.	DESCRIPCIÓN OBJETIVO	No.	DESCRIPCIÓN OBJETIVO
1	TIJUANA FRATERNA E INCLUSIVA	1	ERRADICAR LA POBREZA Y EL HAMBRE	1	FIN DE LA POBREZA

NOMBRE, FIRMA Y CARGO DEL TITULAR ADMINISTRATIVO:
LIC. VANESSA JAQUELINE RUEDA FLORES MARTINEZ

NOMBRE, FIRMA Y CARGO DEL TITULAR DE LA DEPENDENCIA:
LIC. GABRIELA PONCE VELAZQUEZ

RESPONSE
OF 1999

I. DIAGNÓSTICO QUE SOPORTA LA CREACIÓN SUSTANCIAL DEL Pp.

NÚMERO DE PROGRAMA: 059

FECHA PARA SU ACTUALIZACIÓN: 17/10/2025

1.7 MATRIZ DE PLANEACIÓN

[illegible]

LIC. VANESSA JAQUELINE RUEDAFLORES MARTINEZ

LIC. GABRIELA PONCE VELAZQUEZ

H. XXV AYUNTAMIENTO DE TIJUANA
I. DIAGNÓSTICO QUE SOPORTA LA CREACIÓN SUSTANCIAL DEL Pp.
EJERCICIO FISCAL 2026

DEPENDENCIA: DELEGACIÓN MUNICIPAL LA PRESA ABELARDO L. RODRÍGUEZ
NÚMERO DE PROGRAMA: 59
NOMBRE DEL PROGRAMA : DELEGACIÓN MUNICIPAL LA PRESA ABELARDO L. RODRÍGUEZ

FECHA PARA SU ACTUALIZACIÓN: 17/10/2025

I.8 MATRIZ DE RESPONSABILIDAD Y COMPETENCIA

EJE	OBJETIVO	ESTRATEGIA	LÍNEA DE ACCIÓN	NOMBRE DEL RESPONSABLE
1. TIJUANA FRATERNA E INCLUSIVA: BIENESTAR PARA TODOS Y TODAS	1.1 IMPULSAR ACCIONES PARA PROMOVER LA CONVIVENCIA EN ARMONÍA DE LA SOCIEDAD Y FORTALECER LOS PROGRAMAS DE BIENESTAR PARA GARANTIZAR EL DESARROLLO SOCIAL EQUITATIVO.	1.1.1 IMPULSAR LOS PROGRAMAS DE BIENESTAR PARA REDUCIR LAS CONDICIONES DE POBREZA Y DESIGUALDAD, PARA GARANTIZAR EL DESARROLLO DE UNA VIDA DIGNA Y PARA RECUPERAR EL NÚCLEO FAMILIAR, PROMOViendo LA CONVIVENCIA EN ARMONÍA.	1.1.1.10 LLEVAR A CABO MACRO JORNADAS PARA EL BIENESTAR ACERCANDO A LAS COMUNIDADES LA ATENCIÓN ACERCAR A LAS FAMILIAS PARA BENEFICIARSE DE LOS PROGRAMAS FEDERALES, ESTATALES Y MUNICIPALES PRIORITARIA CON SERVICIOS PARA LA SATISFACCIÓN DE LAS NECESIDADES BÁSICAS DE LAS FAMILIAS . 1.1.1.16 CREACIÓN DE COMITÉS VECINALES 1.2.1.23 EMPLEAR UN LENGUAJE INCLUSIVO NO DISCRIMINATORIO Y TRATO ADECUADO EN TODAS LAS ACCIONES DE GOBIERNO	LIC. GABRIELA PONCE VELAZQUEZ
5. TIJUANA MODERNA INFRAESTRUCTURA Y MOVILIDAD	5.2 FORTALECER LAS CAPACIDADES INSTITUCIONALES PARA EFICIENTAR LOS SERVICIOS PÚBLICOS MUNICIPALES	5.2.1 REALIZAR UN INVENTARIO DEL ESTADO QUE GUARDA LOS SERVICIOS PÚBLICOS MUNICIPALES Y DIRIGIR EFICIENTEMENTE LOS RECURSOS REQUERIDOS	5.3.1.8 INSTALAR, ACTUALIZAR Y DAR MANTENIMIENTO A LA SEÑALIZACIÓN VIAL Y PEATONAL 5.4.1.19 MANTENIMIENTO PREVENTIVO Y EQUIPAMIENTO DE INSTALACIONES Y ÁREAS VERDES	LIC. GABRIELA PONCE VELAZQUEZ

NOMBRE, FIRMA Y CARGO DEL TITULAR ADMINISTRATIVO:

LIC. VANESSA JAQUELINE RUEDA FLORES MARTINEZ

NOMBRE, FIRMA Y CARGO DEL TITULAR DE LA DEPENDENCIA:

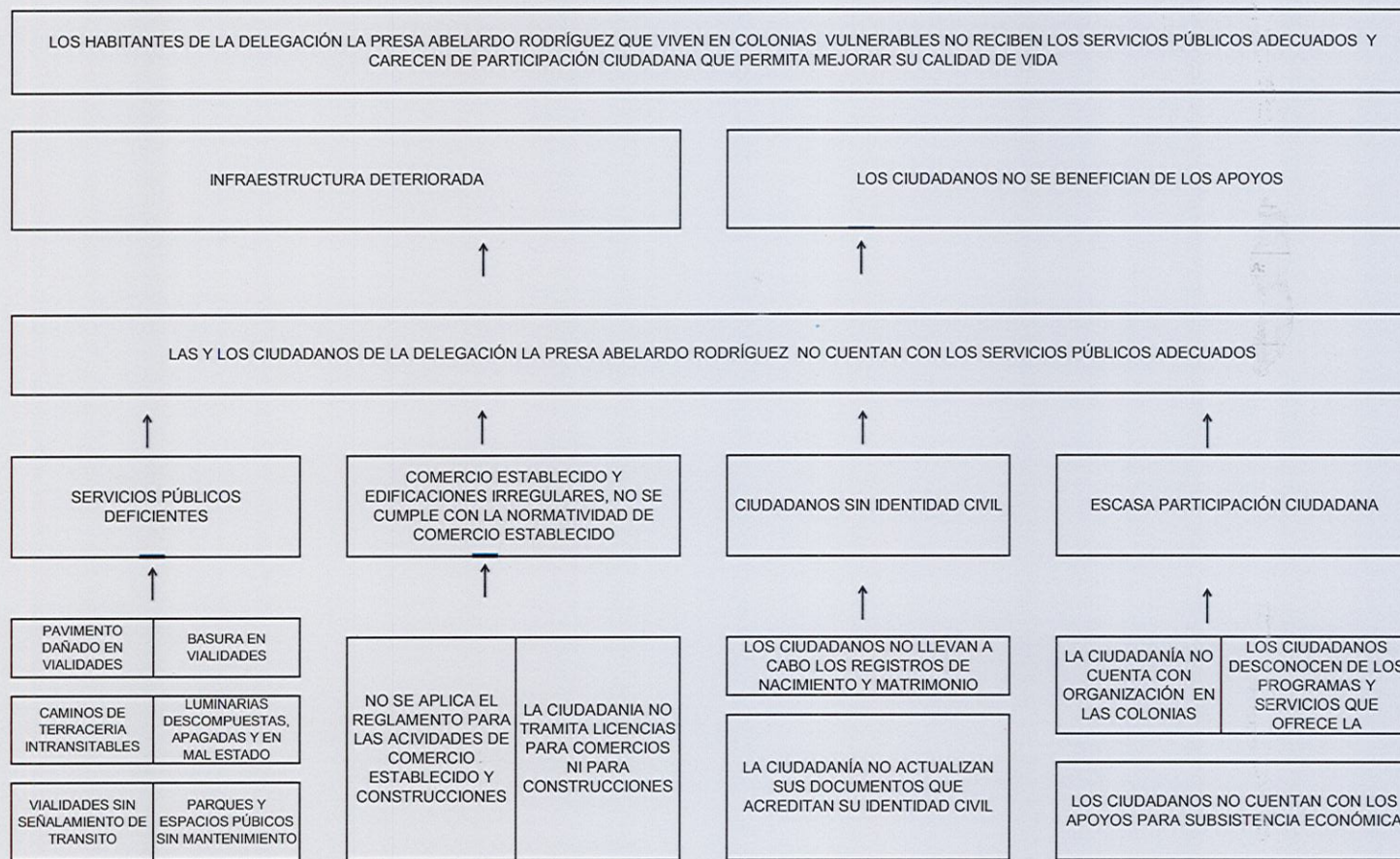
LIC. GABRIELA PONCE VELAZQUEZ

H. XXV AYUNTAMIENTO DE TIJUANA
I. DIAGNÓSTICO QUE SOPORTA LA CREACIÓN SUSTANCIAL Pp
EJERCICIO FISCAL 2026

DEPENDENCIA: DELEGACIÓN MUNICIPAL LA PRESA ABELARDO L. RODRÍGUEZ
NÚMERO DE PROGRAMA: 059
NOMBRE DEL PROGRAMA : DELEGACIÓN MUNICIPAL LA PRESA ABELARDO L. RODRÍGUEZ

FECHA PARA SU ACTUALIZACIÓN: 17/10/2025

I.9 ÁRBOL DE PROBLEMAS



NOMBRE, FIRMA Y CARGO DEL TITULAR ADMINISTRATIVO:

LIC. VANESSA JAQUELINE RUEDAFLORES MARTINEZ

NOMBRE, FIRMA Y CARGO DEL TITULAR DE LA DEPENDENCIA:

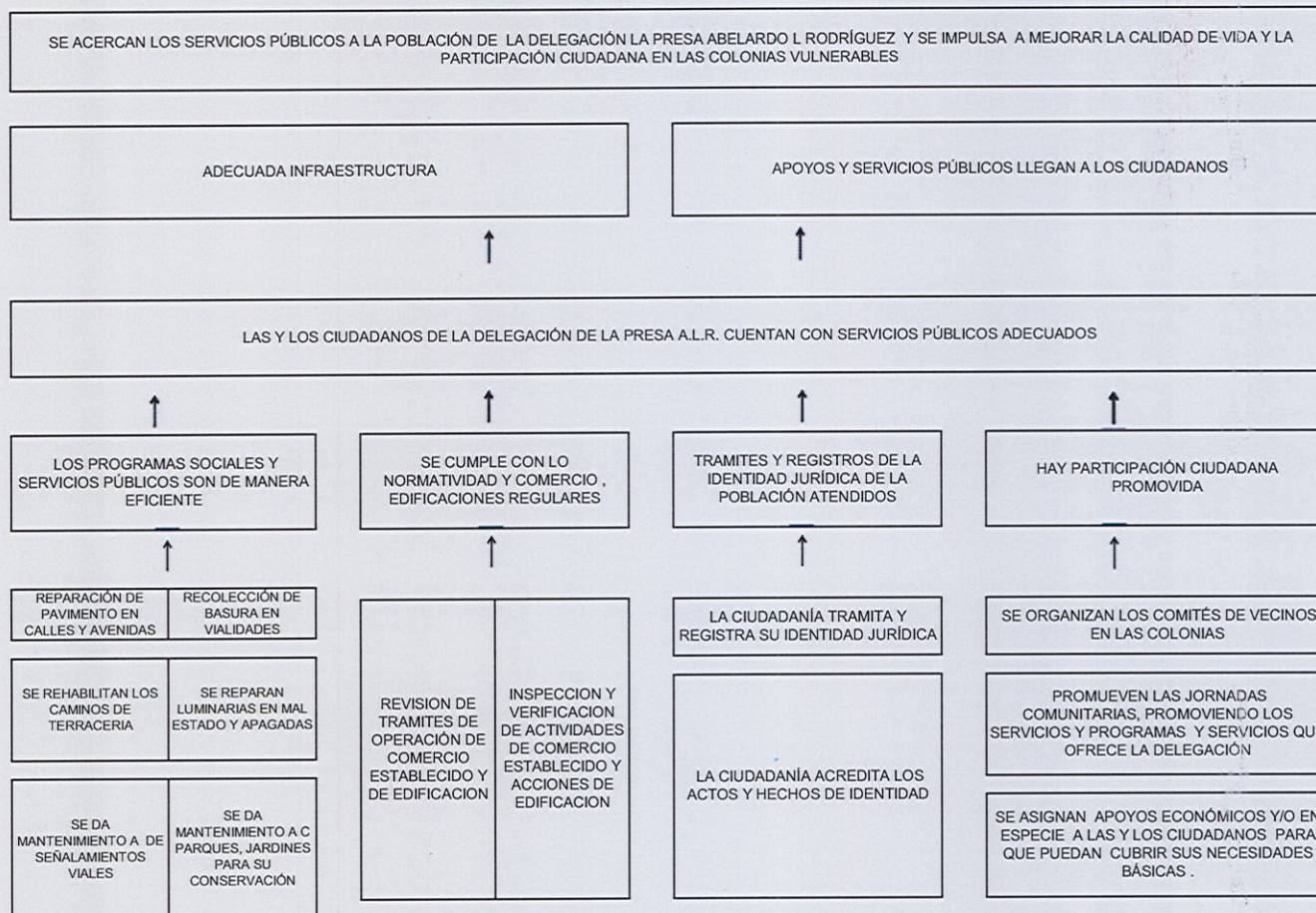
LIC. GABRIELA PONCE VELAZQUEZ

H. XXV AYUNTAMIENTO DE TIJUANA
I. DIAGNÓSTICO QUE SOPORTA LA CREACIÓN SUSTANCIAL Pp
EJERCICIO FISCAL 2026

DEPENDENCIA: DELEGACIÓN MUNICIPAL LA PRESA ABELARDO L. RODRÍGUEZ
NÚMERO DE PROGRAMA: 059
NOMBRE DEL PROGRAMA: DELEGACIÓN MUNICIPAL LA PRESA ABELARDO L. RODRÍGUEZ

FECHA PARA SU ACTUALIZACIÓN: 17/10/2025

I.10 ÁRBOL DE OBJETIVOS



NOMBRE, FIRMA Y CARGO DEL TITULAR ADMINISTRATIVO:

LIC. VANESSA JAQUELINE RUEDA FLORES MARTINEZ

NOMBRE, FIRMA Y CARGO DEL TITULAR DE LA DEPENDENCIA:

LIC. GABRIELA PONCE VELAZQUEZ

H. XXV AYUNTAMIENTO DE TIJUANA
II. MATRIZ DE INDICADORES PARA RESULTADOS
EJERCICIO FISCAL 2026



DEPENDENCIA:			NOMBRE DEL PROGRAMA:			NÚMERO DE PROGRAMA:				
DELEGACIÓN MUNICIPAL LA PRESA ABELARDO L. RODRÍGUEZ			DELEGACIÓN MUNICIPAL LA PRESA ABELARDO L. RODRÍGUEZ			59				
CLASIFICACIÓN PROGRAMÁTICA:		2.E	PRESTACIÓN DE SERVICIOS PÚBLICOS							
CLASIFICACIÓN FUNCIONAL:		No.	NÚMERO DE FINALIDAD y DESCRIPCIÓN :		NÚMERO DE FUNCIÓN y DESCRIPCIÓN :		No.DE SUB FUNCIÓN y DESCRIPCIÓN :			
		2.2.2	2. DESARROLLO SOCIAL		2.2 VIVIENDA Y SERVICIOS A LA COMUNIDAD		2.2.2 DESARROLLO COMUNITARIO			
NIVEL	RESUMEN NARRATIVO (OBJETIVOS)	ELEMENTOS DEL INDICADOR			UNIDAD DE MEDIDA	MEDIO DE VERIFICACIÓN	SUPUESTO O HIPÓTESIS			
F	CONTRIBUIR AL MEJORAMIENTO DE LA CALIDAD DE VIDA DE LAS Y LOS CIUDADANOS DE LA DELEGACIÓN MUNICIPAL DE LA PRESA ABELARDO L. RODRÍGUEZ MEDIANTE UN ENTORNO URBANO MEJORADO Y LA INCLUSIÓN SOCIAL	1	PORCENTAJE DE BIENESTAR SOCIAL ALCANZADO			PORCENTAJE DE BIENESTAR SOCIAL ALCANZADO	REPORTES DE PARTICIPACIÓN CIUDADANA Y SERVICIOS OTORGADOS EMITIDOS MENSUALMENTE POR LOS DEPARTAMENTOS DE OBRAS PÚBLICAS, CONTROL URBANO, OFICIALÍAS 03 Y 07 DE REGISTRO CIVIL Y DESARROLLO COMUNITARIO	LA CIUDADANÍA TIENE ACCESO Y PARTICIPACIÓN EN LOS SERVICIOS PÚBLICOS Y PROGRAMAS SOCIALES, NO SE PRESENTA NINGUNA CONTINGENCIA DE SALUD O AMBIENTAL, NI SITUACIÓN EXTRAORDINARIA		
		2	$(X/Y) * 100$ NÚMERO DE PERSONAS BENEFICIADAS CON LOS SERVICIOS PÚBLICOS Y PROGRAMAS SOCIALES EN EL AÑO / TOTAL DE HABITANTES DE LA DEMARCACIÓN (271,157)							
		3	AÑO BASE		VALOR					
		2025		100						
		TRIMESTRE								
		4	PRIMERO	SEGUNDO	TERCERO				CUARTO	
									100%	
		5	REPRESENTA EL PORCENTAJE DE HABITANTES DE LA DELEGACIÓN DE LA PRESA A.L.R. BENEFICIADOS CON LOS SERVICIOS PÚBLICOS Y PROGRAMAS SOCIALES EN RELACIÓN CON LOS HABITANTES DE LA DELEGACIÓN							
		6	ANUAL							
		7	ESTRATÉGICO							
P	LAS Y LOS CIUDADANOS DE LA DELEGACIÓN MUNICIPAL DE LA PRESA ABELARDO L. RODRÍGUEZ CUENTAN CON SERVICIOS PÚBLICOS BÁSICOS Y PROGRAMAS DE PROTECCIÓN SOCIAL	1	PORCENTAJE DE MEJORAMIENTO DE CALIDAD DE VIDA			PORCENTAJE DE MEJORAMIENTO DE CALIDAD DE VIDA	REPORTES DE PARTICIPACIÓN CIUDADANA Y SERVICIOS OTORGADOS EMITIDOS MENSUALMENTE POR LOS DEPARTAMENTOS DE OBRAS PÚBLICAS, CONTROL URBANO, OFICIALÍAS 03 Y 07 DE REGISTRO CIVIL Y DESARROLLO COMUNITARIO	LA CIUDADANÍA TIENE ACCESO Y PARTICIPACIÓN EN LOS SERVICIOS PÚBLICOS Y PROGRAMAS SOCIALES, NO SE PRESENTA NINGUNA CONTINGENCIA DE SALUD O AMBIENTAL O SITUACIÓN EXTRAORDINARIA		
		2	$(X1 + X2 + X3 + X4)/4$ SUMA DEL RESULTADO SEMESTRAL DEL COMPONENTE 1, 2, 3 Y 4 / 4							
		3	AÑO BASE		VALOR					
		2025		100%						
		TRIMESTRE								
		4	PRIMERO	SEGUNDO	TERCERO				CUARTO	
				50%					50%	
		5	REPRESENTA EL PORCENTAJE DE SERVICIOS PÚBLICOS Y PROGRAMAS SOCIALES OTORGADOS							
		6	SEMESTRAL							
		7	ESTRATÉGICO							
C1	SERVICIOS PÚBLICOS MEJORADOS	1	PORCENTAJE DE SERVICIOS PÚBLICOS MEJORADOS			PORCENTAJE DE SERVICIOS PÚBLICOS MEJORADOS	REPORTES DE SERVICIOS PÚBLICOS REALIZADOS EMITIDOS MENSUALMENTE POR EL DEPARTAMENTO DE OBRAS PÚBLICAS	EXISTEN CONDICIONES FAVORABLES DE LA MAQUINARIA, EQUIPO Y DEL CLIMA, NO SE PRESENTA NINGUNA CONTINGENCIA DE SALUD O AMBIENTAL O EXTRAORDINARIA		
		2	$(X1+X2+X3+X4+X5+X6)/6$: $(C1A1+C1A2+C1A3+C1A4+C1A5+C1A6) / 6$							
		3	AÑO BASE		VALOR					
		2025		100%						
		TRIMESTRE								
		4	PRIMERO	SEGUNDO	TERCERO				CUARTO	
		25%		25%					25%	25%
		5	REPRESENTA EL PORCENTAJE DE SERVICIOS PÚBLICOS REALIZADOS EN EL SEMESTRE							
		6	TRIMESTRAL							
		7	ESTRATÉGICO							
C1A1	REPARACIÓN DE PAVIMENTO EN CALLES Y AVENIDAS	1	PORCENTAJE DE BACHEO DE VIALIDADES			PORCENTAJE DE BACHEO DE VIALIDADES	REPORTES DE BACHEO EMITIDOS MENSUALMENTE POR EL DEPARTAMENTO DE OBRAS PÚBLICAS	EXISTEN CONDICIONES FAVORABLES DE LA MAQUINARIA, EQUIPO Y DEL CLIMA, NO SE PRESENTA NINGUNA CONTINGENCIA DE SALUD O AMBIENTAL O EXTRAORDINARIA		
		2	$(X/Y)*100$: (M² DE BACHEO REALIZADOS EN EL TRIMESTRE / M² DE BACHEO PROGRAMADOS EN EL TRIMESTRE)*100							
		3	AÑO BASE		VALOR					
		2025		100%						
		TRIMESTRE								
		4	PRIMERO	SEGUNDO	TERCERO				CUARTO	
		25%		25%					25%	25%
		5	REPRESENTA EL PORCENTAJE DE M² DE BACHEO REALIZADO EN RELACIÓN A LOS M² DE BACHEO PROGRAMADO POR EL DEPARTAMENTO DE OBRAS Y SERVICIOS PÚBLICOS							
		6	TRIMESTRAL							
		7	ESTRATÉGICO							

H. XXV AYUNTAMIENTO DE TIJUANA
II. MATRIZ DE INDICADORES PARA RESULTADOS
EJERCICIO FISCAL 2026



DEPENDENCIA:			NOMBRE DEL PROGRAMA:			NÚMERO DE PROGRAMA:			
DELEGACIÓN MUNICIPAL LA PRESA ABELARDO L. RODRÍGUEZ			DELEGACIÓN MUNICIPAL LA PRESA ABELARDO L. RODRÍGUEZ			59			
CLASIFICACIÓN PROGRAMÁTICA:		2.E	PRESTACIÓN DE SERVICIOS PÚBLICOS						
CLASIFICACIÓN FUNCIONAL:		No.	NÚMERO DE FINALIDAD y DESCRIPCIÓN :		NÚMERO DE FUNCIÓN y DESCRIPCIÓN :		No.DE SUB FUNCIÓN y DESCRIPCIÓN :		
		2.2.2	2. DESARROLLO SOCIAL		2.2 VIVIENDA Y SERVICIOS A LA COMUNIDAD		2.2.2 DESARROLLO COMUNITARIO		
NIVEL	RESUMEN NARRATIVO (OBJETIVOS)	ELEMENTOS DEL INDICADOR				UNIDAD DE MEDIDA	MEDIO DE VERIFICACIÓN	SUPUESTO O HIPÓTESIS	
		1.NOMBRE DE INDICADOR- 2.METODO DE CÁLCULO- 3.LÍNEA BASE- 4.META- 5.INTERPRETACIÓN- 6.FRECUENCIA DE MEDICIÓN- 7.TIPO- 8.SENTIDO- 9.DIMENSIÓN- 10. NO. LÍNEA DE ACCIÓN							
C1A2	REHABILITACIÓN DE CAMINOS DE TERRACERÍA	1	PORCENTAJE DE MOTO CONFORMADO DE CAMINOS DE TERRACERÍAS				PORCENTAJE DE MOTO CONFORMADO DE CAMINOS DE TERRACERÍAS	REPORTES DE MOTO CONFORMADO EMITIDOS MENSUALMENTE POR EL DEPARTAMENTO DE OBRAS PÚBLICAS	EXISTEN CONDICIONES FAVORABLES DE LA MAQUINARIA, EQUIPO Y DEL CLIMA, NO SE PRESENTA NINGUNA CONTINGENCIA DE SALUD O AMBIENTAL O EXTRAORDINARIA
		2	$(X/Y)*100$: (M³ DE MOTO CONFORMADO REALIZADO EN EL TRIMESTRE / M³ DE MOTO CONFORMADO PROGRAMADO EN EL TRIMESTRE) *100						
		3	AÑO BASE		VALOR				
		2025		100%					
		TRIMESTRE							
		4	PRIMERO	SEGUNDO	TERCERO	CUARTO			
		25%	25%	25%	25%				
		5	REPRESENTA EL PORCENTAJE DE M³ DE MOTO CONFORMADO REALIZADO, EN RELACIÓN A LOS M³ DE MOTO CONFORMADO PROGRAMADOS POR EL DEPARTAMENTO DE OBRAS Y SERVICIOS PÚBLICOS						
		6	TRIMESTRAL						
		7	ESTRATÉGICO						
C1A3	CONSERVACIÓN DE SEÑALAMIENTO VIAL	1	PORCENTAJE DE MANTENIMIENTO DE SEÑALAMIENTO VIAL				PORCENTAJE DE MANTENIMIENTO DE SEÑALAMIENTO VIAL	REPORTES DE SERVICIOS DE MANTENIMIENTO VIAL EMITIDOS MENSUALMENTE POR EL DEPARTAMENTO DE OBRAS PÚBLICAS	EXISTEN CONDICIONES FAVORABLES DEL CLIMA, NO SE PRESENTA NINGUNA CONTINGENCIA DE SALUD O AMBIENTAL O EXTRAORDINARIA
		2	$(x/y)*100$: (METROS LINEALES REALIZADOS / METROS LINEALES PROGRAMADOS) *100						
		3	AÑO BASE		VALOR				
		2025		100					
		TRIMESTRE							
		4	PRIMERO	SEGUNDO	TERCERO	CUARTO			
		25%	25%	25%	25%				
		5	REPRESENTA EL PORCENTAJE DE ML DE MANTENIMIENTO VIAL REALIZADOS EN REALIZACIÓN A LOS ML DE MANTENIMIENTO VIAL PROGRAMADOS POR EL DEPARTAMENTO DE OBRAS Y SERVICIOS PÚBLICOS						
		6	TRIMESTRAL						
		7	ESTRATÉGICO						
C1A4	RECOLECCIÓN DE BASURA EN VIALIDADES	1	PORCENTAJE DE RECOLECCIÓN DE BASURA				PORCENTAJE DE RECOLECCIÓN DE BASURA	REPORTES DE RECOLECCIÓN DE BASURA EMITIDOS MENSUALMENTE POR EL DEPARTAMENTO DE OBRAS PÚBLICAS	EXISTEN CONDICIONES FAVORABLES DEL EQUIPO Y DEL CLIMA, NO SE PRESENTA NINGUNA CONTINGENCIA DE SALUD O AMBIENTAL O EXTRAORDINARIA
		2	$(x/y)*100$: (TONELADAS DE BASURA RECOLECTADA / TONELADAS DE BASURA PROGRAMADAS) *100						
		3	AÑO BASE		VALOR				
		2025		100%					
		TRIMESTRE							
		4	PRIMERO	SEGUNDO	TERCERO	CUARTO			
		25%	25%	25%	25%				
		5	REPRESENTA EL PORCENTAJE DE TONELADAS DE BASURA RECOLECTADA EN RELACIÓN A LAS TONELADAS PROGRAMADAS POR EL DEPARTAMENTO						
		6	TRIMESTRAL						
		7	GESTIÓN						
C1A5	REPARACIÓN DE LUMINARIAS	1	PORCENTAJE DE REPARACIÓN DE LUMINARIAS				PORCENTAJE DE REPARACIÓN DE LUMINARIAS	REPORTES DE REPARACIÓN DE LUMINARIAS EMITIDOS MENSUALMENTE POR EL DEPARTAMENTO DE OBRAS Y SERVICIOS PÚBLICOS	EXISTEN CONDICIONES FAVORABLES DEL EQUIPO Y DEL CLIMA, NO SE PRESENTA NINGUNA CONTINGENCIA DE SALUD O AMBIENTAL O EXTRAORDINARIA
		2	$(x/y)*100$: (TOTAL DE LUMINARIAS REPARADAS / TOTAL DE LUMINARIAS PROGRAMADAS) *100						
		3	AÑO BASE		VALOR				
		2025		100%					
		TRIMESTRE							
		4	PRIMERO	SEGUNDO	TERCERO	CUARTO			
		25%	25%	25%	25%				
		5	REPRESENTA EL PORCENTAJE DE LUMINARIAS REPARADAS EN RELACIÓN A LAS PROGRAMADAS POR EL DEPARTAMENTO DE OBRAS Y SERVICIOS PÚBLICOS						
		6	TRIMESTRAL						
		7	GESTIÓN						
		8	ASCENDENTE						
		9	EFICACIA						
		10	5.2.1.25						

H. XXV AYUNTAMIENTO DE TIJUANA
II. MATRIZ DE INDICADORES PARA RESULTADOS
EJERCICIO FISCAL 2026



DEPENDENCIA:			NOMBRE DEL PROGRAMA:			NÚMERO DE PROGRAMA:			
DELEGACIÓN MUNICIPAL LA PRESA ABELARDO L. RODRÍGUEZ			DELEGACIÓN MUNICIPAL LA PRESA ABELARDO L. RODRÍGUEZ			59			
CLASIFICACIÓN PROGRAMÁTICA:		2.E	PRESTACIÓN DE SERVICIOS PÚBLICOS						
CLASIFICACIÓN FUNCIONAL:		No.	NÚMERO DE FINALIDAD y DESCRIPCIÓN :		NÚMERO DE FUNCIÓN y DESCRIPCIÓN :		No.DE SUB FUNCIÓN y DESCRIPCIÓN :		
		2.2.2	2. DESARROLLO SOCIAL		2.2 VIVIENDA Y SERVICIOS A LA COMUNIDAD		2.2.2 DESARROLLO COMUNITARIO		
NIVEL	RESUMEN NARRATIVO (OBJETIVOS)	ELEMENTOS DEL INDICADOR				UNIDAD DE MEDIDA	MEDIO DE VERIFICACIÓN	SUPUESTO O HIPÓTESIS	
		1.NOMBRE DE INDICADOR- 2.METODO DE CÁLCULO- 3.LÍNEA BASE- 4.META- 5.INTERPRETACIÓN- 6.FRECUENCIA DE MEDICIÓN- 7.TIPO- 8.SENTIDO- 9.DIMENSIÓN- 10. NO. LÍNEA DE ACCIÓN							
C1A6	CONSERVACIÓN DE PARQUES, JARDINES Y ESPACIOS PÚBLICOS	1	PORCENTAJE DE MANTENIMIENTO DE ÁREAS VERDES Y ESPACIOS PÚBLICOS				PORCENTAJE DE MANTENIMIENTO DE ÁREAS VERDES Y ESPACIOS PÚBLICOS	REPORTES DE MANTENIMIENTO DE PARQUES, JARDINES Y ESPACIOS PÚBLICOS EMITIDOS MENSUALMENTE POR EL DEPARTAMENTO DE OBRAS PUBLICAS	EXISTEN CONDICIONES FAVORABLES DE LA MAQUINARIA Y EQUIPO, DEL CLIMA, NO SE PRESENTA NINGUNA CONTINGENCIA DE SALUD O AMBIENTAL O EXTRAORDINARIA
		2	$(x/y)*100$: (METROS CUADRADOS REALIZADOS EN EL TRIMESTRE / METROS CUADRADOS PROGRAMADOS EN EL TRIMESTRE) *100						
		3	AÑO BASE		VALOR				
		2025		100%					
		TRIMESTRE							
		4	PRIMERO	SEGUNDO	TERCERO	CUARTO			
		25%		25%	25%	25%			
		REPRESENTA EL PORCENTAJE DE M2 DE MANTENIMIENTO REALIZADOS EN RELACIÓN A LOS M2 DE MANTENIMIENTO PROGRAMADOS POR EL TRIMESTRAL							
		6	TRIMESTRAL						
		7	GESTIÓN						
C2	COMERCIO ESTABLECIDO Y EDIFICACIONES REGULADOS	1	PORCENTAJE DE TRAMITES AUTORIZADOS				PORCENTAJE DE TRÁMITES AUTORIZADOS	REPORTE DE TRÁMITES AUTORIZADOS EMITIDOS MENSUALMENTE POR EL DEPARTAMENTO DE CONTROL URBANO	LA CIUDADANÍA CUMPLE CON LA NORMATIVIDAD PARA REGULAR LAS ACTIVIDADES DE COMERCIO Y LAS ACCIONES DE EDIFICACIÓN, NO SE PRESENTA NINGUNA CONTINGENCIA DE SALUD O AMBIENTAL O EXTRAORDINARIA
		2	$(x/y)*100$: (TRÁMITES AUTORIZADOS EN EL TRIMESTRE /TRÁMITES SOLICITADOS EN EL TRIMESTRE)*100						
		3	AÑO BASE		VALOR				
		2025		100%					
		TRIMESTRE							
		4	PRIMERO	SEGUNDO	TERCERO	CUARTO			
		25%		25%	25%	25%			
		REPRESENTA EL PORCENTAJE DE TRÁMITES AUTORIZADOS EN RELACIÓN A LOS TRÁMITES SOLICITADOS POR LA CIUDADANÍA							
		6	TRIMESTRAL						
		7	GESTIÓN						
C2A1	REVISIÓN DE TRAMITES DE OPERACIÓN DE COMERCIO ESTABLECIDO Y DE ACCIONES DE EDIFICACIÓN REVISADOS	1	PORCENTAJE DE TRAMITES REVISADOS				PORCENTAJE DE TRÁMITES REVISADOS	REPORTES DE TRAMITES REVISADOS EMITIDOS MENSUALMENTE POR EL DEPARTAMENTO DE CONTROL URBANO	LA CIUDADANÍA TRAMITA LA REGULACIÓN DE SUS ACTIVIDADES DE COMERCIO Y ACCIONES DE EDIFICACIÓN, NO SE PRESENTA NINGUNA CONTINGENCIA DE SALUD O AMBIENTAL O EXTRAORDINARIA
		2	$(x/y)*100$: (TRÁMITES REVISADOS EN EL TRIMESTRE / TRÁMITES PROGRAMADOS EN EL TRIMESTRE) *100						
		3	AÑO BASE		VALOR				
		2025		100%					
		TRIMESTRE							
		4	PRIMERO	SEGUNDO	TERCERO	CUARTO			
		25%		25%	25%	25%			
		REPRESENTA EL PORCENTAJE DE TRÁMITES DE OPERACIÓN DE COMERCIO ESTABLECIDO Y DE ACCIONES DE EDIFICACIÓN REVISADOS EN RELACIÓN A LOS PROGRAMADOS POR EL DEPARTAMENTO DE CONTROL URBANO							
		6	TRIMESTRAL						
		7	GESTIÓN						
C2A2	INSPECCIÓN Y VERIFICACIÓN DE ACTIVIDADES DE COMERCIO ESTABLECIDO Y DE ACCIONES DE EDIFICACIÓN	1	PORCENTAJE DE INSPECCIONES REALIZADAS				PORCENTAJE DE INSPECCIONES REALIZADAS	REPORTES DE INSPECCIONES REALIZADAS EMITIDOS MENSUALMENTE POR EL DEPARTAMENTO DE CONTROL URBANO	SE APLICA EL REGLAMENTO PARA LAS ACTIVIDADES DE COMERCIO Y ACCIONES DE EDIFICACIÓN, NO SE PRESENTA NINGUNA CONTINGENCIA DE SALUD O AMBIENTAL O EXTRAORDINARIA
		2	$(x/y)*100$: (INSPECCIONES REALIZADAS EN EL TRIMESTRE /INSPECCIONES PROGRAMADAS EN EL TRIMESTRE) *100						
		3	AÑO BASE		VALOR				
		2025		100%					
		TRIMESTRE							
		4	PRIMERO	SEGUNDO	TERCERO	CUARTO			
		25%		25%	25%	25%			
		REPRESENTA EL PORCENTAJE DE INSPECCIONES DE ACTIVIDADES DE COMERCIO ESTABLECIDO Y DE ACCIONES DE EDIFICACIÓN REALIZADAS EN RELACIÓN A LAS PROGRAMADAS POR EL DEPARTAMENTO DE CONTROL URBANO							
		6	TRIMESTRAL						
		7	GESTIÓN						

H. XXV AYUNTAMIENTO DE TIJUANA
II. MATRIZ DE INDICADORES PARA RESULTADOS
EJERCICIO FISCAL 2026



DEPENDENCIA:			NOMBRE DEL PROGRAMA:			NÚMERO DE PROGRAMA:			
DELEGACIÓN MUNICIPAL LA PRESA ABELARDO L. RODRÍGUEZ			DELEGACIÓN MUNICIPAL LA PRESA ABELARDO L. RODRÍGUEZ			59			
CLASIFICACIÓN PROGRAMÁTICA:		2.E	PRESTACIÓN DE SERVICIOS PÚBLICOS						
CLASIFICACIÓN FUNCIONAL:		No.	NÚMERO DE FINALIDAD y DESCRIPCIÓN :			NÚMERO DE FUNCIÓN y DESCRIPCIÓN :		No.DE SUB FUNCIÓN y DESCRIPCIÓN :	
		2.2.2	2. DESARROLLO SOCIAL			2.2 VIVIENDA Y SERVICIOS A LA COMUNIDAD		2.2.2 DESARROLLO COMUNITARIO	
NIVEL	RESUMEN NARRATIVO (OBJETIVOS)		ELEMENTOS DEL INDICADOR				UNIDAD DE MEDIDA	MEDIO DE VERIFICACIÓN	SUPUESTO O HIPÓTESIS
			1.NOMBRE DE INDICADOR- 2.METODO DE CÁLCULO- 3.LÍNEA BASE- 4.META- 5.INTERPRETACIÓN- 6.FRECUENCIA DE MEDICIÓN- 7.TIPO- 8.SENTIDO- 9.DIMENSIÓN- 10. NO. LÍNEA DE ACCIÓN						
C3	TRÁMITES Y REGISTROS DE LA IDENTIDAD JURÍDICA DE LAS Y LOS CIUDADANOS ATENDIDOS	1	PORCENTAJE DE TRAMITES Y REGISTROS ATENDIDOS				PORCENTAJE DE TRÁMITES Y REGISTROS ATENDIDOS	REPORTES DE TRAMITES Y REGISTROS ATENDIDOS EMITIDOS MENSUALMENTE POR LAS OFICIALÍAS 03 Y 07 DE REGISTRO CIVIL	TRAMITES Y REGISTROS DE LA IDENTIDAD JURÍDICA DE LA POBLACIÓN, NO SE PRESENTA NINGUNA CONTINGENCIA DE SALUD O AMBIENTAL O EXTRAORDINARIA
		2	$(x/y)*100$: (TRAMITES Y REGISTROS ATENDIDOS EN EL TRIMESTRE /TRAMITES Y REGISTROS SOLICITADOS POR LA CIUDADANÍA EN EL TRIMESTRE) *100						
		3	AÑO BASE		VALOR				
		2025		100%					
		TRIMESTRE							
		4	PRIMERO	SEGUNDO	TERCERO	CUARTO			
		25% 25% 25% 25%							
		5	REPRESENTA EL PORCENTAJE DE TRÁMITES ATENDIDOS EN RELACIÓN A LOS TRÁMITES SOLICITADOS POR LA CIUDADANÍA						
		6	TRIMESTRAL						
		7	GESTIÓN						
C3A1	INSCRIPCIÓN DE LOS HECHOS Y ACTOS DEL ESTADO CIVIL DE LA CIUDANÍA	1	PORCENTAJE DE REGISTROS DE ACTOS Y HECHOS DE IDENTIDAD JURÍDICA				PORCENTAJE DE REGISTROS DE ACTOS Y HECHOS DE IDENTIDAD JURÍDICA	REPORTES DE REGISTROS REALIZADOS EMITIDOS MENSUALMENTE POR LAS OFICIALÍAS 03 Y 07 DEL REGISTRO CIVIL	LA POBLACIÓN REGISTRA EN LA OFICIALÍA 03 Y 07 LOS ACTOS Y HECHOS DE SU ESTADO CIVIL, NO SE PRESENTA NINGUNA CONTINGENCIA DE SALUD O AMBIENTAL O EXTRAORDINARIA
		2	$(x/y)*100$: (REGISTROS REALIZADOS EN EL TRIMESTRE /REGISTROS PROGRAMADOS EN EL TRIMESTRE)*100						
		3	AÑO BASE		VALOR				
		2025		100%					
		TRIMESTRE							
		4	PRIMERO	SEGUNDO	TERCERO	CUARTO			
		25% 25% 25% 25%							
		5	REPRESENTA EL PORCENTAJE DE REGISTROS REALIZADOS EN RELACIÓN CON LOS PROGRAMADOS POR LA OFICIALÍA 03 Y 07 DE REGISTRO CIVIL						
		6	TRIMESTRAL						
		7	GESTIÓN						
C3A2	EXPEDICIÓN DE ACTAS CERTIFICADAS Y DE TRÁMITES DE REGISTRO CIVIL	1	PORCENTAJE DE EXPEDICIÓN DE ACTAS CERTIFICADAS				PORCENTAJE DE EXPEDICIÓN DE ACTAS CERTIFICADAS	REPORTES DE EXPEDICIÓN DE ACTAS CERTIFICADAS EMITIDOS MENSUALMENTE POR LAS OFICIALÍAS 03 Y 07 DE REGISTRO CIVIL	SE EXPIDEN ACTAS CERTIFICADAS EN LAS OFICIALÍAS 03 Y 07 DE REGISTRO CIVIL, NO SE PRESENTA NINGUNA CONTINGENCIA DE SALUD O AMBIENTAL O EXTRAORDINARIA
		2	$(x/y)*100$: (TOTAL DE TRÁMITES Y ACTAS CERTIFICADAS EXPEDIDAS EN EL TRIMESTRE / TOTAL DE TRÁMITES Y ACTAS CERTIFICADAS PROGRAMADAS EN EL TRIMESTRE) *100						
		3	AÑO BASE		VALOR				
		2025		100%					
		TRIMESTRE							
		4	PRIMERO	SEGUNDO	TERCERO	CUARTO			
		25% 25% 25% 25%							
		5	REPRESENTA EL PORCENTAJE DE TRÁMITES Y ACTAS CERTIFICADAS EXPEDIDAS EN RELACIÓN A LAS PROGRAMADAS POR LA OFICIALÍA 03 Y 07 DE REGISTRO CIVIL						
		6	TRIMESTRAL						
		7	GESTIÓN						
C4	PARTICIPACIÓN SOCIAL PROMOVIDA	1	PORCENTAJE DE PARTICIPACIÓN CIUDADANA				PORCENTAJE DE PARTICIPACIÓN CIUDADANA	REPORTES DE PARTICIPACIÓN CIUDADANA EMITIDOS MENSUALMENTE POR EL DEPARTAMENTO DE DESARROLLO SOCIAL	LA CIUDADANÍA PARTICIPA EN LOS PROGRAMAS SOCIALES, NO SE PRESENTA NINGUNA CONTINGENCIA DE SALUD O AMBIENTAL O EXTRAORDINARIA
		2	$(X1+X2) / 2: (C4A1+C4A2) / 2$						
		3	AÑO BASE		VALOR				
		2025		100%					
		TRIMESTRE							
		4	PRIMERO	SEGUNDO	TERCERO	CUARTO			
		25% 25% 25% 25%							
		5	REPRESENTA EL PORCENTAJE DE HABITANTES QUE PARTICIPO EN LOS DIFERENTES PROGRAMAS SOCIALES EN RELACIÓN AL TOTAL DE HABITANTES DE LA DELEGACIÓN						
		6	TRIMESTRAL						
		7	ESTRATÉGICO						

H. XXV AYUNTAMIENTO DE TIJUANA
II. MATRIZ DE INDICADORES PARA RESULTADOS
EJERCICIO FISCAL 2026



DEPENDENCIA:			NOMBRE DEL PROGRAMA:			NÚMERO DE PROGRAMA:	
DELEGACIÓN MUNICIPAL LA PRESA ABELARDO L. RODRÍGUEZ			DELEGACIÓN MUNICIPAL LA PRESA ABELARDO L. RODRÍGUEZ			59	
CLASIFICACIÓN PROGRAMÁTICA:		2.E	PRESTACIÓN DE SERVICIOS PÚBLICOS				
CLASIFICACIÓN FUNCIONAL:		No.	NÚMERO DE FINALIDAD y DESCRIPCIÓN :		NÚMERO DE FUNCIÓN y DESCRIPCIÓN :	No.DE SUB FUNCIÓN y DESCRIPCIÓN :	
		2.2.2	2. DESARROLLO SOCIAL		2.2 VIVIENDA Y SERVICIOS A LA COMUNIDAD	2.2.2 DESARROLLO COMUNITARIO	
NIVEL	RESUMEN NARRATIVO (OBJETIVOS)		ELEMENTOS DEL INDICADOR		UNIDAD DE MEDIDA	MEDIO DE VERIFICACIÓN	SUPUESTO O HIPÓTESIS
			1.NOMBRE DE INDICADOR- 2.METODO DE CÁLCULO- 3.LÍNEA BASE- 4.META- 5.INTERPRETACIÓN- 6.FRECUENCIA DE MEDICIÓN- 7.TIPO- 8.SENTIDO- 9.DIMENSIÓN- 10. NO. LÍNEA DE ACCIÓN				
C4A1	CONFORMACIÓN Y REESTRUCTURACIÓN DE COMITÉS DE VECINOS		1		PORCENTAJE DE CIUDADANÍA ORGANIZADA	REPORTES DE COMITÉS DE VECINOS REALIZADOS EMITIDOS MENSUALMENTE POR EL DEPARTAMENTO DE DESARROLLO SOCIAL	LA CIUDADANÍA SE ORGANIZA, NO SE PRESENTA NINGUNA CONTINGENCIA DE SALUD O AMBIENTAL O EXTRAORDINARIA
			(x/y)*100				
			2				
			COMITÉS DE VECINOS REALIZADOS EN EL TRIMESTRE/COMITÉS DE VECINOS PROGRAMADOS EN EL TRIMESTRE				
			3				
			AÑO BASE VALOR				
			2025 100%				
			TRIMESTRE				
			4				
			PRIMERO SEGUNDO TERCERO CUARTO				
			25% 25% 25% 25%				
5							
REPRESENTA EL PORCENTAJE DE COMITÉS DE VECINOS REALIZADOS EN RELACIÓN A LOS PROGRAMADOS POR EL DEPARTAMENTO DE DESARROLLO SOCIAL							
6							
TRIMESTRAL							
7							
ESTRATÉGICO							
8							
GESTIÓN							
9							
EFICACIA							
10							
1.1.1.16							
C4A2	REALIZACIÓN DE JORNADAS Y EVENTOS SOCIALES.		1		PORCENTAJE DE JORNADAS REALIZADAS	REPORTES DE JORNADAS REALIZADAS EMITIDOS MENSUALMENTE POR EL DEPARTAMENTO DE DESARROLLO SOCIAL	LA CIUDADANÍA SE BENEFICIA CON LOS SERVICIOS DEL AYUNTAMIENTO, NO SE PRESENTA NINGUNA CONTINGENCIA DE SALUD O AMBIENTAL O EXTRAORDINARIA
			(x/y)*100				
			2				
			JORNADAS REALIZADAS EN EL TRIMESTRE/JORNADAS PROGRAMADAS EN EL TRIMESTRE				
			3				
			AÑO BASE VALOR				
			2025 100%				
			TRIMESTRE				
			4				
			PRIMERO SEGUNDO TERCERO CUARTO				
			25% 25% 25% 25%				
5							
REPRESENTA EL PORCENTAJE DE JORNADAS REALIZADAS EN RELACIÓN A LAS PROGRAMADAS POR EL DEPARTAMENTO DE DESARROLLO SOCIAL							
6							
TRIMESTRAL							
7							
GESTIÓN							
8							
ASCENDENTE							
9							
EFICACIA							
10							
1.1.1.10							
C4A3	ASIGNACIÓN DE APOYOS ECONÓMICOS Y/O EN ESPECIE A LAS Y LOS CIUDADANOS DE ESCASOS RECURSOS		1		PORCENTAJE DE EVENTOS REALIZADOS	REPORTES DE EVENTOS REALIZADOS EMITIDOS MENSUALMENTE POR EL DEPARTAMENTO DE DESARROLLO SOCIAL	LA CIUDADANÍA PARTICIPA EN LOS EVENTOS SOCIALES, NO SE PRESENTA NINGUNA CONTINGENCIA DE SALUD O AMBIENTAL O EXTRAORDINARIA
			(x/y)*100				
			2				
			EVENTOS REALIZADOS EN EL TRIMESTRE/EVENTOS PROGRAMADOS EN EL TRIMESTRE				
			3				
			AÑO BASE VALOR				
			2025 100%				
			TRIMESTRE				
			4				
			PRIMERO SEGUNDO TERCERO CUARTO				
			25% 25% 25% 25%				
5							
REPRESENTA EL PORCENTAJE DE EVENTOS REALIZADOS EN RELACIÓN A LOS PROGRAMADOS POR EL DEPARTAMENTO DE DESARROLLO SOCIAL							
6							
TRIMESTRAL							
7							
GESTIÓN							
8							
ASCENDENTE							
9							
EFICACIA							
10							
1.1.1.12							

NOMBRE, FIRMA Y CARGO DEL TITULAR ADMINISTRATIVO:

LIC. VANESSA JAQUELINE RUEDA LÓPEZ MARTÍNEZ

NOMBRE, FIRMA Y CARGO DEL TITULAR DE LA DEPENDENCIA:

LIC. GABRIELA PONCE VELÁZQUEZ



H. XXV AYUNTAMIENTO DE TIJUANA

IV. PROGRAMA OPERATIVO ANUAL

EJERCICIO FISCAL 2026

EJES

P N D (número y descripción): 1.1.1 IMPULSAR LOS ESPACIOS Y MECANISMOS DE PARTICIPACIÓN SOCIAL A FIN DE INVOLUCRAR A LA POBLACIÓN EN LOS ASUNTOS PÚBLICOS PARA MEJORAR SUS COMUNIDADES Y SU ENTORNO.

P E D (número y descripción): 1.1.1.1 LAS PERSONAS QUE SE ENCUENTRAN EN UN CONTEXTO DE VULNERABILIDAD SOCIAL Y ECONÓMICA SON BENEFICIARIAS CON ALGÚN APOYO PARA SALUD Y GASTOS MÉDICOS, DE ENERGÍA ELÉCTRICA, GAS, GASTOS FÚNEBRES, INSUMOS PARA EL AUTOEMPLEO, ENTRE OTROS.

P M D (número y descripción): 1 TIJUANA FRATERNAL E INCLUSIVA

DEPENDENCIA:	Delegación La Presa Abelardo L. Rodríguez	DESAGREGACIÓN POR GENERO:	HOMBRES :	MUJERES:	DESCRIPCIÓN DE LA POBLACIÓN OBJETIVO:
NOMBRE DEL PROGRAMA:	Delegación La Presa Abelardo L. Rodríguez		138,298	132,874	LAS Y LOS CIUDADANOS DE LA DELEGACIÓN DE LA PRESA ABELARDO L. RODRÍGUEZ, PRINCIPALMENTE LOS DE MAS ESCASOS RECURSOS QUE CUMPLAN CON LA NORMATIVIDAD DE ESTE PROGRAMA
No. PROGRAMA:	59	DESAGREGACIÓN POR GRUPO DE EDAD:	0-14 AÑOS	15-44 AÑOS	
			45-64 AÑOS	65 Ó MAS	ASIGNACIÓN DE PRESUPUESTO POR GRUPO DE GASTO

RAMO / UNIDAD (E) EJECUTORA (S)	NIVEL	FIN, PROPÓSITO, COMPONENTE (E) Y ACTIVIDAD (E) (RESUMEN NARRATIVO)	UNIDAD DE MEDIDA	META PROGRAMADA 2026	PRESUPUESTO POR COMPONENTE	10,000	20,000	30,000	40,000	50,000	60,000	70,000	80,000	90,000	PRESUPUESTO TOTAL
						SERVICIOS PERSONALES	MATERIALES Y SUMINISTROS	SERVICIOS GENERALES	TRANSFERENCIAS ASIGNACIONES Y SUBSIDIOS	BIENES MUEBLES, INMUEBLES E INTANGIBLES	INVERSIÓN PÚBLICA	INVERSIÓN FINANCIERA	PARTICIPACIONES Y APORTACIONES	DEUDA PÚBLICA	
12/001-006	F	CONTRIBUIR AL MEJORAMIENTO DE LA CALIDAD DE VIDA DE LAS Y LOS CIUDADANOS DE LA DELEGACIÓN MUNICIPAL DE LA PRESA ABELARDO L. RODRÍGUEZ MEDIANTE UN ENTORNO URBANO MEJORADO Y LA INCLUSIÓN SOCIAL.	PORCENTAJE	TRIMESTRE 1RO. 2DO. 3RO. 4TO. 100											\$ 40,250,528.5
12/001-006	P	LAS Y LOS CIUDADANOS DE LA DELEGACIÓN MUNICIPAL DE LA PRESA ABELARDO L. RODRÍGUEZ CUENTAN CON SERVICIOS PÚBLICOS BÁSICOS Y PROGRAMAS DE PROTECCIÓN SOCIAL.	PORCENTAJE	TRIMESTRE 1RO. 2DO. 3RO. 4TO. 50 50											
12/001-006	P1C1	SERVICIOS PÚBLICOS MEJORADOS	PORCENTAJE	TRIMESTRE 1RO. 2DO. 3RO. 4TO. 25 25 25 25	\$11,990,528.56	\$ 262,447.56	\$ 5,468,185.00	\$ 2,414,896.00	\$ -	\$ 45,000.00	\$ 3,800,000.00	\$ -	\$ -	\$ -	
12/003	P1C1A1	REPARACIÓN DE PAVIMENTO EN CALLES Y AVENIDAS	PORCENTAJE	TRIMESTRE 1RO. 2DO. 3RO. 4TO. 25 25 25 25			\$ 1,560,000.00	\$ 1,342,396.00			\$ 3,800,000.00				\$ 6,702,396.0
12/003	P1C1A2	REHABILITACIÓN DE CAMINOS DE TERRACERÍA	PORCENTAJE	TRIMESTRE 1RO. 2DO. 3RO. 4TO. 25 25 25 25		\$ 262,447.56	\$ 587,700.00	\$ 1,072,500.00							\$ 1,922,647.5
12/003	P1C1A3	CONSERVACIÓN DE SEÑALAMIENTO VIAL	PORCENTAJE	TRIMESTRE 1RO. 2DO. 3RO. 4TO. 25 25 25 25			\$ 912,760.00								\$ 912,760.0
12/003	P1C1A4	RECOLECCIÓN DE BASURA EN VIALIDADES	PORCENTAJE	TRIMESTRE 1RO. 2DO. 3RO. 4TO. 25 25 25 25			\$ 886,500.00								\$ 886,500.0
12/003	P1C1A5	REPARACIÓN DE LUMINARIAS	PORCENTAJE	TRIMESTRE 1RO. 2DO. 3RO. 4TO. 25 25 25 25			\$ 1,010,100.00								\$ 1,010,100.0
12/003	P1C1A6	CONSERVACIÓN DE PARQUES, JARDINES Y ESPACIOS PÚBLICOS	PORCENTAJE	TRIMESTRE 1RO. 2DO. 3RO. 4TO. 25 25 25 25			\$ 511,125.00			\$ 45,000.00					\$ 556,125.0
12/006	P1C2	COMERCIO ESTABLECIDO Y EDIFICACIONES REGULADOS	PORCENTAJE	TRIMESTRE 1RO. 2DO. 3RO. 4TO. 25 25 25 25	\$193,900.00	\$ -	\$ 138,000.00	\$ 55,900.00	\$ -	\$ -	\$ -	\$ -	\$ -	\$ -	
12/006	P1C2A1	REVISIÓN DE TRAMITES DE OPERACIÓN DE COMERCIO ESTABLECIDO Y DE ACCIONES DE EDIFICACIÓN	PORCENTAJE	TRIMESTRE 1RO. 2DO. 3RO. 4TO. 25 25 25 25			\$ 138,000.00	\$ 9,000.00							\$ 147,000.0
12/006	P1C2A2	INSPECCIÓN Y VERIFICACIÓN DE ACTIVIDADES DE COMERCIO ESTABLECIDO Y DE ACCIONES DE EDIFICACIÓN	PORCENTAJE	TRIMESTRE 1RO. 2DO. 3RO. 4TO. 25 25 25 25				\$ 46,900.00							\$ 46,900.0
12/005	P1C3	TRAMITES Y REGISTROS DE LA IDENTIDAD JURÍDICA DE LAS Y LOS CIUDADANOS ATENDIDOS	PORCENTAJE	TRIMESTRE 1RO. 2DO. 3RO. 4TO. 25 25 25 25	\$782,835.87	\$ 731,835.87	\$ 22,500.00	\$ 28,500.00	\$ -	\$ -	\$ -	\$ -	\$ -	\$ -	
12/005	P1C3A1	INSCRIPCIÓN DE LOS HECHOS Y ACTOS DEL ESTADO CIVIL DE LA CIUDADANÍA	PORCENTAJE	TRIMESTRE 1RO. 2DO. 3RO. 4TO. 25 25 25 25		\$ 731,835.87		\$ 24,000.00							\$ 755,835.8
12/005	P1C3A2	EXPEDICIÓN DE ACTAS CERTIFICADAS Y DE TRAMITES DE REGISTRO CIVIL	PORCENTAJE	TRIMESTRE 1RO. 2DO. 3RO. 4TO. 25 25 25 25			\$ 22,500.00	\$ 4,500.00							\$ 27,000.0
12/001-004	P1C4	PARTICIPACIÓN SOCIAL PROMOVIDA	PORCENTAJE	TRIMESTRE 1RO. 2DO. 3RO. 4TO. 25 25 25 25	\$27,283,264.15	\$ 24,132,570.15	\$ 1,099,294.00	\$ 381,400.00	\$ 1,650,000.00	\$ 20,000.00	\$ -	\$ -	\$ -	\$ -	
12/001-004	P1C4A1	CONFORMACIÓN Y REESTRUCTURACIÓN DE COMITÉS DE VECINOS	PORCENTAJE	TRIMESTRE 1RO. 2DO. 3RO. 4TO. 25 25 25 25			\$ 579,800.00	\$ 201,400.00							\$ 781,200.0
12/001-004	P1C4A2	REALIZACIÓN DE JORNADAS Y EVENTOS SOCIALES.	PORCENTAJE	TRIMESTRE 1RO. 2DO. 3RO. 4TO. 25 25 25 25		\$ 24,132,570.15	\$ 70,544.00	\$ 103,000.00	\$ 500,000.00						\$ 24,806,114.1
12/001-004	P1C4A3	ASIGNACIÓN DE APOYOS ECONÓMICOS Y/O EN ESPECIE A LAS Y LOS CIUDADANOS DE ESCASOS RECURSOS	PORCENTAJE	TRIMESTRE 1RO. 2DO. 3RO. 4TO. 25 25 25 25			\$ 448,950.00	\$ 77,000.00	\$ 1,150,000.00	\$ 20,000.00					\$ 1,695,950.0

NOMBRE, FIRMA Y CARGO DEL TITULAR ADMINISTRATIVO:

LIC. VANESSA MARQUELINE RUEDA FLORES MARTINEZ

NOMBRE, FIRMA Y CARGO DEL TITULAR DE LA DEPENDENCIA:

LIC. GABRIELA PONCE VELAZQUEZ