



Cuenta Pública 2018
FIDEICOMISO PROMOTORA MUNICIPAL DE TIJUANA
Estado Analítico de Ingresos
Del 1 de Enero al 31 de Diciembre de 2018

Rubro de Ingresos	Ingreso					Diferencia (6= 5 - 1)
	Estimado	Ampliaciones y Reducciones	Modificado	Devengado	Recaudado	
	(1)	(2)	(3= 1 + 2)	(4)	(5)	
Impuestos	0	0	0	0	0	0
Cuotas y Aportaciones de Seguridad Social	0	0	0	0	0	0
Contribuciones de Mejoras	0	0	0	0	0	0
Derechos	0	0	0	0	0	0
Productos	0	0	0	0	0	0
Corriente	0	0	0	0	0	0
Capital	0	0	0	0	0	0
Aprovechamientos	0	0	0	0	0	0
Corriente	0	0	0	0	0	0
Capital	0	0	0	0	0	0
Ingresos por Ventas de Bienes y Servicios	11,152,934	0	11,152,934	8,782,868	8,782,868	-2,370,066
Participaciones y Aportaciones	0	0	0	0	0	0
Transferencias, Asignaciones, Subsidios y Otras Ayudas	1,911,200	512,710	2,423,910	2,423,910	2,423,910	512,710
Ingresos Derivados de Financiamientos	0	0	0	0	0	0
Total	13,064,134	512,710	13,576,844	11,206,778	11,206,778	-1,857,356
				Ingresos excedentes¹		-1,857,356

Estado Analítico de Ingresos Por Fuente de Financiamiento	Ingreso					Diferencia (6= 5 - 1)
	Estimado	Ampliaciones y Reducciones	Modificado	Devengado	Recaudado	
	(1)	(2)	(3= 1 + 2)	(4)	(5)	
Ingresos del Gobierno	0	0	0	0	0	0
Impuestos	0	0	0	0	0	0
Contribuciones de Mejoras	0	0	0	0	0	0
Derechos	0	0	0	0	0	0
Productos	0	0	0	0	0	0
Corriente	0	0	0	0	0	0
Capital	0	0	0	0	0	0
Aprovechamientos	0	0	0	0	0	0
Corriente	0	0	0	0	0	0
Capital	0	0	0	0	0	0
Participaciones y Aportaciones	0	0	0	0	0	0
Transferencias, Asignaciones, Subsidios y Otras	0	0	0	0	0	0
Ingresos de Organismos y Empresas	13,064,134	512,710	13,576,844	11,206,778	11,206,778	-1,857,356
Cuotas y Aportaciones de Seguridad Social	0	0	0	0	0	0
Ingresos por Ventas de Bienes y Servicios	11,152,934	0	11,152,934	8,782,868	8,782,868	-2,370,066
Transferencias, Asignaciones, Subsidios y Otras	1,911,200	512,710	2,423,910	2,423,910	2,423,910	512,710
Ingresos derivados de financiamiento	0	0	0	0	0	0
Ingresos Derivados de Financiamientos	0	0	0	0	0	0
Total	13,064,134	512,710	13,576,844	11,206,778	11,206,778	-1,857,356
				Ingresos excedentes¹		-1,857,356

¹ Los ingresos excedentes se presentan para efectos de cumplimiento de la Ley General de Contabilidad Gubernamental y el importe reflejado debe ser siempre mayor a cero

ING. JUAN CARLOS BARRAGÁN MÁRQUEZ
DIRECTOR GENERAL

LIC. NANCY NELLY FRÍAS MORENO
SUBDIRECTOR ADMINISTRATIVO

C.P. GABRIELA HERNÁNDEZ ARVENGA
SISTEMAS Y PRESUPUESTOS

FIDEICOMISO PROMOTORA MUNICIPAL DE TIJUANA BAJA CALIFORNIA

Estado Analítico de Ingresos Presupuestales
Al 31/dic./2018

Usu: supervisor
Rep: rptEstadoPresupuestoIngresos

Fecha y hora de Impresión | 31/ene./2019
01:20 p. m.

Fuente de Ingresos	Ley de Ingresos Estimada	Ampliaciones / (Reducciones)	Ley de Ingresos Modificada	Ingresos Devengados	Ingresos Recaudados	Devengado Por Recaudar	Avance de Recaudación (Recaudación / Estimación)
71 <u>INGRESOS POR VENTA DE BIENES Y SERVICIOS DE ORIGEN</u>	\$11,152,934.00	\$0.00	\$11,152,934.00	\$8,782,867.73	\$8,782,867.73	\$0.00	78.74 %
71-01 <u>INGRESOS POR VENTA DE BIENES Y SERVICIOS DE ORIGEN</u>	\$11,152,934.00	\$0.00	\$11,152,934.00	\$8,782,867.73	\$8,782,867.73	\$0.00	78.74 %
INGRESOS POR VENTA DE BIENES Y SERVICIOS DE ORIGEN	\$11,152,934.00	\$0.00	\$11,152,934.00	\$8,782,867.73	\$8,782,867.73	\$0.00	78.74 %
Ingresos por venta de predios y/o vivienda	\$9,500,583.00	\$0.00	\$9,500,583.00	\$6,708,266.73	\$6,708,266.73	\$0.00	70.60 %
FRACC. EL PIPILA	\$131,578.00	\$0.00	\$131,578.00	\$73,640.43	\$73,640.43	\$0.00	55.96 %
FRACC. TIERRA Y LIBERTAD	\$2,200.00	\$0.00	\$2,200.00	\$0.00	\$0.00	\$0.00	0.00 %
FRACC. HEROES DE INDEPENDENCIA	\$31,813.00	\$0.00	\$31,813.00	\$5,860.00	\$5,860.00	\$0.00	18.42 %
FRACC. 10 DE MAYO	\$9,166.00	\$0.00	\$9,166.00	\$0.00	\$0.00	\$0.00	0.00 %
FRACC. INSURGENTES	\$4,401.00	\$0.00	\$4,401.00	\$0.00	\$0.00	\$0.00	0.00 %
CONJUNTO HABITACIONAL XVIII AYUNTAMIENTO	\$427,066.00	\$0.00	\$427,066.00	\$359,205.52	\$359,205.52	\$0.00	84.11 %
VENTA DE TERRENOS COMERCIALES	\$731,398.00	\$0.00	\$731,398.00	\$0.00	\$0.00	\$0.00	0.00 %
FRACC. TIJUANA PROGRESO	\$6,359,887.00	\$0.00	\$6,359,887.00	\$5,251,838.42	\$5,251,838.42	\$0.00	82.57 %
ENGANCHES VIVIENDAS REASIGNADAS TIJUANA-P	\$600,000.00	\$0.00	\$600,000.00	\$0.00	\$0.00	\$0.00	0.00 %
FRACC. CAÑADAS DEL FLORIDO	\$951,826.00	\$0.00	\$951,826.00	\$885,967.98	\$885,967.98	\$0.00	93.08 %
FRACC. LA JOYA	\$251,248.00	\$0.00	\$251,248.00	\$131,754.38	\$131,754.38	\$0.00	52.43 %
Ingresos distintos a la venta de predios y/o vivienda	\$1,652,351.00	\$0.00	\$1,652,351.00	\$2,074,601.00	\$2,074,601.00	\$0.00	125.55 %
OTROS INGRESOS	\$216,727.00	\$0.00	\$216,727.00	\$304,035.72	\$304,035.72	\$0.00	140.28 %
CONSTANCIAS DE FINIQUITOS Y SIMPLES	\$15,253.00	\$0.00	\$15,253.00	\$39,600.00	\$39,600.00	\$0.00	259.62 %
CESIONES DE DERECHO	\$132,000.00	\$0.00	\$132,000.00	\$240,000.00	\$240,000.00	\$0.00	181.81 %
COBRO POR EXPEDICION DE TITULOS DE PROPIEDAD	\$380,000.00	\$0.00	\$380,000.00	\$103,850.00	\$103,850.00	\$0.00	27.32 %
INTERESES POR INVERSION	\$156,236.00	\$0.00	\$156,236.00	\$546,866.21	\$546,866.21	\$0.00	350.02 %
INTERESES MORATORIOS	\$749,521.00	\$0.00	\$749,521.00	\$840,079.01	\$840,079.01	\$0.00	112.08 %
DIFERENCIAS EN CHEQUES Y DEPOSITOS	\$114.00	\$0.00	\$114.00	\$170.06	\$170.06	\$0.00	149.17 %
BANQUETAS	\$2,500.00	\$0.00	\$2,500.00	\$0.00	\$0.00	\$0.00	0.00 %
91 <u>TRANSFERENCIAS INTERNAS Y ASIGNACIONES DEL SECTOR PÚBLICO</u>	\$1,911,200.00	\$512,710.00	\$2,423,910.00	\$2,423,910.00	\$2,423,910.00	\$0.00	100.00 %
91-01 <u>TRANSFERENCIAS INTERNAS Y ASIGNACIONES DEL SECTOR PÚBLICO</u>	\$1,911,200.00	\$512,710.00	\$2,423,910.00	\$2,423,910.00	\$2,423,910.00	\$0.00	100.00 %
TRANSFERENCIAS DE RECURSO	\$1,911,200.00	\$512,710.00	\$2,423,910.00	\$2,423,910.00	\$2,423,910.00	\$0.00	100.00 %
Transferencias internas y asignaciones del sector público	\$1,911,200.00	\$512,710.00	\$2,423,910.00	\$2,423,910.00	\$2,423,910.00	\$0.00	100.00 %
Subsidio Municipal	\$1,911,200.00	\$512,710.00	\$2,423,910.00	\$2,423,910.00	\$2,423,910.00	\$0.00	100.00 %
Total	\$13,064,134.00	\$512,710.00	\$13,576,844.00	\$11,206,777.73	\$11,206,777.73	\$0.00	82.54 %


FIDEICOMISO PROMOTORA MUNICIPAL DE TIJUANA
BAJA CALIFORNIA

Estado Analítico de Ingresos Presupuestales
Al 31/dic./2018

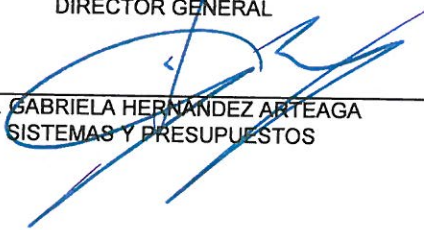
Usu: supervisor
Rep: rptEstadoPresupuestoIngresos

Fecha y hora de Impresión | 31/ene./2019
01:20 p. m.


Fuente de Ingresos	Ley de Ingresos Estimada	Ampliaciones / (Reducciones)	Ley de Ingresos Modificada	Ingresos Devengados	Ingresos Recaudados	Devengado Por Recaudar	Avance de Recaudación (Recaudación / Estimación)
--------------------	--------------------------	------------------------------	----------------------------	---------------------	---------------------	------------------------	--



ING. JUAN CARLOS BARRAGAN MARQUEZ
DIRECTOR GENERAL



C.P. GABRIELA HERNANDEZ ARTEAGA
SISTEMAS Y PRESUPUESTOS



LIC. NANCY NELLY FRIAS MORENO
SUBDIRECTOR ADMINISTRATIVO