



Estado de Flujos de Efectivo  
Del 1 de Enero al 31 de Marzo de 2018 y 2017  
(Pesos)


Ente Público: FIDEICOMISO PROMOTORA MUNICIPAL DE TIJUANA

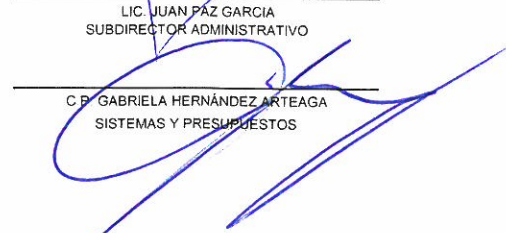
Concepto	2018	2017
<b>Flujos de Efectivo de las Actividades de Operación</b>		
<b>Origen</b>	<b>2,597,267</b>	<b>11,296,608</b>
Impuestos	0	0
Cuotas y Aportaciones de Seguridad Social	0	0
Contribuciones de mejoras	0	0
Derechos	0	0
Productos de Tipo Corriente	0	0
Aprovechamientos de Tipo Corriente	0	0
Ingresos por Venta de Bienes y Servicios	2,024,915	9,385,408
Ingresos no Comprendidos en las Fracciones de la Ley de Ingresos Causados en Ejercicios	0	0
Participaciones y Aportaciones	0	0
Transferencias, Asignaciones y Subsidios y Otras Ayudas	572,352	1,911,200
Otros Orígenes de Operación	0	0
<b>Aplicación</b>	<b>2,325,666</b>	<b>8,887,375</b>
Servicios Personales	1,463,676	5,817,572
Materiales y Suministros	108,803	408,826
Servicios Generales	516,341	2,643,089
Transferencias Internas y Asignaciones al Sector Público	0	0
Transferencias al resto del Sector Público	0	0
Subsidios y Subvenciones	0	0
Ayudas Sociales	0	0
Pensiones y Jubilaciones	0	0
Transferencias a Fideicomisos, Mandatos y Contratos Análogos	0	0
Transferencias a la Seguridad Social	0	0
Donativos	0	0
Transferencias al Exterior	0	0
Participaciones	0	0
Aportaciones	0	0
Convenios	0	0
Otras Aplicaciones de Operación	236,845	17,988
<b>Flujos Netos de Efectivo por Actividades de Operación</b>	<b>271,602</b>	<b>2,409,234</b>
<b>Flujos de Efectivo de las Actividades de Inversión</b>		
<b>Origen</b>	<b>0</b>	<b>0</b>
Bienes Inmuebles, Infraestructura y Construcciones en Proceso	0	0
Bienes Muebles	0	0
Otros Orígenes de Inversión	0	0
<b>Aplicación</b>	<b>5,244</b>	<b>1,710,003</b>
Bienes Inmuebles, Infraestructura y Construcciones en Proceso	0	1,636,211
Bienes Muebles	5,244	63,791
Otras Aplicaciones de Inversión	0	10,000
<b>Flujos Netos de Efectivo por Actividades de Inversión</b>	<b>-5,244</b>	<b>-1,710,003</b>
<b>Flujo de Efectivo de las Actividades de Financiamiento</b>		
<b>Origen</b>	<b>0</b>	<b>0</b>
Endeudamiento Neto	0	0
Interno	0	0
Externo	0	0
Otros Orígenes de Financiamiento	0	0
<b>Aplicación</b>	<b>0</b>	<b>0</b>
Servicios de la Deuda	0	0
Interno	0	0
Externo	0	0
Otras Aplicaciones de Financiamiento	0	0
<b>Flujos netos de Efectivo por Actividades de Financiamiento</b>	<b>0</b>	<b>0</b>
<b>Incremento/Disminución Neta en el Efectivo y Equivalentes al Efectivo</b>	<b>266,358</b>	<b>699,231</b>
<b>Efectivo y Equivalentes al Efectivo al Inicio del Ejercicio</b>	<b>6,200,114</b>	<b>5,500,883</b>
<b>Efectivo y Equivalentes al Efectivo al final del Ejercicio</b>	<b>6,466,472</b>	<b>6,200,114</b>

Bajo protesta de decir verdad declaramos que los Estados Financieros y sus Notas son razonablemente correctos y responsabilidad del emisor

  
\_\_\_\_\_  
ING. JUAN CARLOS BARRAGAN MARQUEZ  
DIRECTOR GENERAL

  
\_\_\_\_\_  
C.P. OMAR GUZMAN VALVERDE  
CONTADOR

  
\_\_\_\_\_  
LIC. JUAN PAZ GARCIA  
SUBDIRECTOR ADMINISTRATIVO

  
\_\_\_\_\_  
C.P. GABRIELA HERNÁNDEZ ARTEAGA  
SISTEMAS Y PRESUPUESTOS