


**Cuenta Pública 2017**  
**Estado de Actividades**  
**Del 1 de Enero al 31 de Diciembre de 2017 y 2016**  
**(Pesos)**


Ente Público: FIDEICOMISO PROMOTORA MUNICIPAL DE TIJUANA

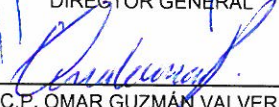
Concepto	2017	2016
<b>INGRESOS Y OTROS BENEFICIOS</b>		
<b>Ingresos de la Gestión</b>	<b>2,630,932</b>	<b>1,841,605</b>
Impuestos	0	0
Cuotas y Aportaciones de Seguridad Social	0	0
Contribuciones de Mejoras	0	0
Derechos	0	0
Productos de Tipo Corriente	0	0
Aprovechamientos de Tipo Corriente	0	0
Ingresos por Venta de Bienes y Servicios	2,630,932	1,841,605
Ingresos no Comprendidos en las Fracciones de la Ley de	0	0
Ingresos Causados en Ejercicios Fiscales Anteriores Pendientes		
<b>Participaciones, Aportaciones, Transferencias, Asignaciones,</b>	<b>1,911,200</b>	<b>1,831,200</b>
Participaciones y Aportaciones	0	0
Transferencias, Asignaciones, Subsidios y Otras ayudas	1,911,200	1,831,200
<b>Otros Ingresos y Beneficios</b>	<b>12,045</b>	<b>1,852</b>
Ingresos Financieros	0	0
Incremento por Variación de Inventarios	0	0
Disminución del Exceso de Estimaciones por Pérdida o Deterioro u	0	0
Disminución del Exceso de Provisiones	0	0
Otros Ingresos y Beneficios Varios	12,045	1,852
<b>Total de Ingresos y Otros Beneficios</b>	<b>4,554,177</b>	<b>3,674,657</b>
<b>GASTOS Y OTRAS PÉRDIDAS</b>		
<b>Gastos de Funcionamiento</b>	<b>9,284,281</b>	<b>9,661,485</b>
Servicios Personales	6,180,559	6,847,538
Materiales y Suministros	415,780	695,143
Servicios Generales	2,687,942	2,118,804
<b>Transferencias, Asignaciones, Subsidios y Otras Ayudas</b>	<b>0</b>	<b>0</b>
Transferencias Internas y Asignaciones al Sector Público	0	0
Transferencias al Resto del Sector Público	0	0
Subsidios y Subvenciones	0	0
Ayudas Sociales	0	0
Pensiones y Jubilaciones	0	0
Transferencias a Fideicomisos, Mandatos y Contratos Análogos	0	0
Transferencias a la Seguridad Social	0	0
Donativos	0	0
Transferencias al Exterior	0	0
<b>Participaciones y Aportaciones</b>	<b>0</b>	<b>0</b>
Participaciones	0	0
Aportaciones	0	0
Convenios	0	0
<b>Intereses, Comisiones y Otros Gastos de la Deuda Pública</b>	<b>0</b>	<b>0</b>
Intereses de la Deuda Pública	0	0
Comisiones de la Deuda Pública	0	0

Gastos de la Deuda Pública	0	0
Costo por Coberturas	0	0
Apoyos Financieros	0	0
<b>Otros Gastos y Pérdidas Extraordinarias</b>	<b>124,930</b>	<b>118,417</b>
Estimaciones, Depreciaciones, Deterioros, Obsolescencia y Provisiones	46,609	0
Disminución de Inventarios	0	0
Aumento por Insuficiencia de Estimaciones por Pérdida o Deterioro	0	0
Aumento por Insuficiencia de Provisiones	0	0
Otros Gastos	78,321	118,417
<b>Inversión Pública</b>	<b>1,509,202</b>	<b>0</b>
Inversión Pública no Capitalizable	1,509,202	0
<b>Total de Gastos y Otras Pérdidas</b>	<b>10,918,413</b>	<b>9,779,902</b>
<b>Resultados del Ejercicio (Ahorro/Desahorro)</b>	<b>-6,364,236</b>	<b>-6,105,245</b>

Bajo protesta de decir verdad declaramos que los Estados Financieros y sus Notas son razonablemente correctos y responsabilidad del emisor

  
 \_\_\_\_\_  
 ING. JUAN CARLOS BARRAGÁN MÁRQUEZ  
 DIRECTOR GENERAL

  
 \_\_\_\_\_  
 LIC. JUAN PAZ GARCIA  
 SUBDIRECTOR ADMINISTRATIVO

  
 \_\_\_\_\_  
 C.P. OMAR GUZMÁN VALVERDE  
 CONTADOR