




FIDEICOMISO PROMOTORA MUNICIPAL DE TIJUANA
 Gasto por Categoría Programática
 Del 1 de Enero al 30 de Septiembre de 2017

| Concepto | Aprobado 1 | Ampliaciones/(Reducciones) 2 | Egresos Modificados 3 = (1 + 2) | Divulgado 4 | Pagado 5 | Subtotal 6 = (3 + 4) |
|---|---------------------|---------------------------------|------------------------------------|--------------------|--------------------|-------------------------|
| Programas | | | | | | |
| Subsidios: Sector Social y Privado o Entidades Federativas y Municipios | \$13,064,134 | \$4,001,401 | \$17,065,535 | \$6,923,873 | \$6,774,476 | \$10,141,662 |
| Sujetos a Reglas de Operación | \$0 | \$0 | \$0 | \$0 | \$0 | \$0 |
| Otros Subsidios | \$0 | \$0 | \$0 | \$0 | \$0 | \$0 |
| Desempeño de las Funciones | \$13,064,134 | \$4,001,401 | \$17,065,535 | \$6,923,873 | \$6,774,476 | \$10,141,662 |
| Prestación de Servicios Públicos | \$13,064,134 | \$4,001,401 | \$17,065,535 | \$6,923,873 | \$6,774,476 | \$10,141,662 |
| Provisión de Bienes Públicos | \$0 | \$0 | \$0 | \$0 | \$0 | \$0 |
| Planeación, seguimiento y evaluación de políticas públicas | \$0 | \$0 | \$0 | \$0 | \$0 | \$0 |
| Administrativos y de Apoyo | \$0 | \$0 | \$0 | \$0 | \$0 | \$0 |
| Compromisos | \$0 | \$0 | \$0 | \$0 | \$0 | \$0 |
| Obligaciones | \$0 | \$0 | \$0 | \$0 | \$0 | \$0 |
| Desastres Naturales | \$0 | \$0 | \$0 | \$0 | \$0 | \$0 |
| Pensiones y jubilaciones | \$0 | \$0 | \$0 | \$0 | \$0 | \$0 |
| Aportaciones a la seguridad social | \$0 | \$0 | \$0 | \$0 | \$0 | \$0 |
| Aportaciones a fondos de estabilización | \$0 | \$0 | \$0 | \$0 | \$0 | \$0 |
| Aportaciones a fondos de inversión y reestructura de pensiones | \$0 | \$0 | \$0 | \$0 | \$0 | \$0 |
| Programas de Gasto Federalizado (Gobierno Federal) | \$0 | \$0 | \$0 | \$0 | \$0 | \$0 |
| Gasto Federalizado | \$0 | \$0 | \$0 | \$0 | \$0 | \$0 |
| Participaciones a entidades federativas y municipios | \$0 | \$0 | \$0 | \$0 | \$0 | \$0 |
| Costo financiero, deuda o apoyos a deudores y ahorradores de la banca | \$0 | \$0 | \$0 | \$0 | \$0 | \$0 |
| Adeudos de ejercicios fiscales anteriores | \$0 | \$0 | \$0 | \$0 | \$0 | \$0 |
| Total del Gasto | \$13,064,134 | \$4,001,401 | \$17,065,535 | \$6,923,873 | \$6,774,476 | \$10,141,662 |


 ING. JUAN CARLOS BARRAGÁN MÁRQUEZ
 DIRECTOR GENERAL


 LIC. JUAN PAZ GARCÍA
 SUBDIRECTOR ADMINISTRATIVO


 C.P. GABRIELA HERNÁNDEZ ARZAGA
 SISTEMAS Y PRESUPUESTOS