



Ente Público:


SISTEMA PARA EL DESARROLLO INTEGRAL DE LA FAMILIA

Concepto	2018	2017	Concepto	2018	2017
INGRESOS Y OTROS BENEFICIOS			GASTOS Y OTRAS PÉRDIDAS		
Ingresos de la Gestión	8,420,043	9,496,526	Gastos de Funcionamiento	61,146,990	87,460,969
Impuestos	0	0	Servicios Personales	43,244,445	64,408,249
Cuotas y Aportaciones de Seguridad Social	0	0	Materiales y Suministros	5,931,985	7,383,760
Contribuciones de Mejoras	0	0	Servicios Generales	11,970,559	15,668,960
Derechos	0	0	Transferencia, Asignaciones, Subsidios y Otras Ayudas	2,163,243	3,603,955
Productos de Tipo Corriente	0	9,496,526	Transferencias Internas y Asignaciones al Sector Público	0	0
Aprovechamientos de Tipo Corriente	0	0	Transferencias al Resto del Sector Público	0	0
Ingresos por Venta de Bienes y Servicios	8,420,043	0	Subsidios y Subvenciones	0	0
Ingresos no Comprendidos en las Fracciones de la Ley de Ingresos Causados en Ejercicios Fiscales Anteriores	0	0	Ayudas Sociales	2,163,243	3,603,955
Pendientes de Liquidación o Pago	0	0	Pensiones y Jubilaciones	0	0
Participaciones, Aportaciones, Transferencias, Asignaciones, Subsidios y Otras Ayudas	60,359,179	88,117,845	Transferencias a Fideicomisos, Mandatos y Contratos Análogos	0	0
Participaciones y Aportaciones	4,211,606	6,234,105	Transferencias a la Seguridad Social	0	0
Transferencia, Asignaciones, Subsidios y Otras ayudas	56,147,574	81,883,740	Donativos	0	0
Otros Ingresos y Beneficios	46,682	63,990	Transferencias al Exterior	0	0
Ingresos Financieros	46,682	63,990	Participaciones y Aportaciones	0	0
Incremento por Variación de Inventarios	0	0	Participaciones	0	0
Disminución del Exceso de Estimaciones por Pérdida o Deterioro u Obsolescencia	0	0	Aportaciones	0	0
Disminución del Exceso de Provisiones	0	0	Convenios	0	0
Otros Ingresos y Beneficios Varios	0	0	Intereses, Comisiones y Otros Gastos de la Deuda Pública	0	0
Total de Ingresos y Otros Beneficios	68,825,905	97,678,361	Intereses de la Deuda Pública	0	0
			Comisiones de la Deuda Pública	0	0
			Gastos de la Deuda Pública	0	0
			Costo por Coberturas	0	0
			Apoyos Financieros	0	0
			Otros Gastos y Pérdidas Extraordinarias	1,780,880	2,145,773
			Estimaciones, Depreciaciones, Deterioros, Obsolescencia y Amortizaciones	1,691,293	2,066,373
			Provisiones	0	0
			Disminución de Inventarios	0	0
			Aumento por Insuficiencia de Estimaciones por Pérdida o Deterioro y Obsolescencia	0	0
			Aumento por Insuficiencia de Provisiones	0	0
			Otros Gastos	89,587	79,400
			Inversión Pública	0	0
			Inversión Pública no Capitalizable	0	0
			Total de Gastos y Otras Pérdidas	65,091,113	93,210,697
			Resultados del Ejercicio (Ahorro/Desahorro)	3,734,792	4,467,664

Bajo protesta de decir verdad declaramos que los Estados Financieros y sus Notas, son razonablemente correctos y son responsabilidad del emisor


 DELIA AVILA SUÁREZ
 REPRESENTANTE LEGAL


 ANA MARIA CONTRERAS CRUZ
 SUBDIRECTORA ADMINISTRATIVA


 MARISOL GARCIA RUIZ
 CONTADORA