


Ente Público:


SISTEMA PARA EL DESARROLLO INTEGRAL DE LA FAMILIA

Concepto	2018	2017	Concepto	2018	2017
<b>INGRESOS Y OTROS BENEFICIOS</b>			<b>GASTOS Y OTRAS PÉRDIDAS</b>		
<b>Ingresos de la Gestión</b>	<b>2,427,320</b>	<b>2,053,665</b>	<b>Gastos de Funcionamiento</b>	<b>18,231,529</b>	<b>17,034,354</b>
Impuestos	0	0	Servicios Personales	13,396,216	13,476,618
Cuotas y Aportaciones de Seguridad Social	0	0	Materiales y Suministros	1,789,050	1,114,654
Contribuciones de Mejoras	0	0	Servicios Generales	3,046,264	2,443,082
Derechos	0	0	<b>Transferencia, Asignaciones, Subsidios y Otras Ayudas</b>	<b>692,439</b>	<b>17,125</b>
Productos de Tipo Corriente	2,427,320	2,053,665	Transferencias Internas y Asignaciones al Sector Público	0	0
Aprovechamientos de Tipo Corriente	0	0	Transferencias al Resto del Sector Público	0	0
Ingresos por Venta de Bienes y Servicios	0	0	Subsidios y Subvenciones	0	0
Ingresos no Comprendidos en las Fracciones de la Ley de Ingresos Causados en Ejercicios Fiscales Anteriores	0	0	Ayudas Sociales	692,439	17,125
Pendientes de Liquidación o Pago	0	0	Pensiones y Jubilaciones	0	0
<b>Participaciones, Aportaciones, Transferencias, Asignaciones, Subsidios y Otras Ayudas</b>	<b>19,252,469</b>	<b>18,766,702</b>	Transferencias a Fideicomisos, Mandatos y Contratos Análogos	0	0
Participaciones y Aportaciones	1,123,100	993,831	Transferencias a la Seguridad Social	0	0
Transferencia, Asignaciones, Subsidios y Otras ayudas	18,129,369	17,772,871	Donativos	0	0
<b>Otros Ingresos y Beneficios</b>	<b>4,938</b>	<b>2,321</b>	Transferencias al Exterior	0	0
Ingresos Financieros	4,938	2,321	<b>Participaciones y Aportaciones</b>	<b>0</b>	<b>0</b>
Incremento por Variación de Inventarios	0	0	Participaciones	0	0
Disminución del Exceso de Estimaciones por Pérdida o Deterioro u Obsolescencia	0	0	Aportaciones	0	0
Disminución del Exceso de Provisiones	0	0	Convenios	0	0
Otros Ingresos y Beneficios Varios	0	0	<b>Intereses, Comisiones y Otros Gastos de la Deuda Pública</b>	<b>0</b>	<b>0</b>
<b>Total de Ingresos y Otros Beneficios</b>	<b>21,684,727</b>	<b>20,822,688</b>	Intereses de la Deuda Pública	0	0
			Comisiones de la Deuda Pública	0	0
			Gastos de la Deuda Pública	0	0
			Costo por Coberturas	0	0
			Apoyos Financieros	0	0
			<b>Otros Gastos y Pérdidas Extraordinarias</b>	<b>587,929</b>	<b>574,644</b>
			Estimaciones, Depreciaciones, Deterioros, Obsolescencia y Amortizaciones	554,188	543,084
			Provisiones	0	0
			Disminución de Inventarios	0	0
			Aumento por Insuficiencia de Estimaciones por Pérdida o Deterioro y Obsolescencia	0	0
			Aumento por Insuficiencia de Provisiones	0	0
			Otros Gastos	33,741	31,560
			<b>Inversión Pública</b>	<b>0</b>	<b>0</b>
			Inversión Pública no Capitalizable	0	0
			<b>Total de Gastos y Otras Pérdidas</b>	<b>19,511,898</b>	<b>17,626,123</b>
			<b>Resultados del Ejercicio (Ahorro/Desahorro)</b>	<b>2,172,829</b>	<b>3,196,565</b>


Bajo protesta de decir verdad declaramos que los Estados Financieros y sus Notas, son razonablemente correctos y son responsabilidad del emisor



LIDIA AVILA SUAREZ  
REPRESENTANTE LEGAL



ANA MARIA CONTRERAS CRUZ  
SUBDIRECTORA ADMINISTRATIVA



MARISOL GARCIA RUIZ  
CONTADORA