



INFORMACIÓN FINANCIERA MUNICIPAL DE TUJUMA
Estado Anual del Ejercicio del Presupuesto de Egresos
Clasificación por Cuenta del Gasto (Capítulo y Concepto)
Del 1 de Enero al 30 de Septiembre de 2017


Concepto	Aprobado		Ampliaciones (Reducciones)		Egresos Modificados		Devolución		Pagado		Subejercicio	
	1	2	3 = (1 + 2)	4	5 = (3 + 4)	6	7 = (5 - 6)	8	9	10 = (8 + 9)	11	12 = (10 - 11)
Servicios Personales	7,716,445	0	7,716,445	0	3,960,183	3,960,183	0	3,960,183	3,960,183	0	3,758,262	201,921
Remuneraciones al Personal de Carácter Permanente	581,379	500,000	1,081,379	0	647,193	647,193	0	647,193	647,193	0	434,186	213,007
Remuneraciones al Personal de Carácter Transitorio	301,246	30,000	331,246	0	274,655	274,655	0	274,655	274,655	0	56,593	218,062
Remuneraciones Adicionales y Especiales	3,227,406	30,375	3,257,780	0	1,294,894	1,294,894	0	1,294,894	1,294,894	0	1,962,887	667,993
Seguridad Social	0	0	0	0	0	0	0	0	0	0	0	0
Otras Prestaciones Sociales y Económicas	3,608,413	-560,375	3,048,038	0	1,743,442	1,743,442	0	1,743,442	1,743,442	0	1,304,597	438,845
Provisiones	0	0	0	0	0	0	0	0	0	0	0	0
Pago de Estímulos a Servidores Públicos	0	0	0	0	0	0	0	0	0	0	0	0
Materiales y Suministros	802,029	41,201	843,230	0	301,121	301,121	0	301,121	301,121	0	542,109	241,012
Materiales de Administración, Emisión de Documentos y Artículos Oficiales	143,022	0	143,022	0	85,791	85,791	0	85,791	85,791	0	57,231	28,560
Alimentos y Utensilios	43,020	0	43,020	0	12,033	12,033	0	12,033	12,033	0	30,987	18,954
Materiales Primas y Materiales de Producción y Comercialización	0	0	0	0	0	0	0	0	0	0	0	0
Materiales y Artículos de Construcción y de Reparación	30,050	41,201	71,251	0	14,361	14,361	0	14,361	14,361	0	56,890	42,529
Productos Químicos, Farmacéuticos y de Laboratorio	132,000	0	132,000	0	25,015	25,015	0	25,015	25,015	0	106,985	81,970
Combustibles, Lubrificantes y Aditivos	302,060	0	302,060	0	88,448	88,448	0	88,448	88,448	0	213,612	118,436
Vestuario, Blancos, Prendas de Protección y Artículos Deportivos	0	0	0	0	0	0	0	0	0	0	0	0
Materiales y Suministros Para Seguridad	0	0	0	0	0	0	0	0	0	0	0	0
Herramientas, Refacciones y Accesorios Menores	151,877	0	151,877	0	75,474	75,474	0	75,474	75,474	0	76,403	1,929
Servicios Generales	3,007,949	3,250,200	6,258,149	0	1,667,482	1,667,482	0	1,667,482	1,667,482	0	4,590,667	1,920,665
Servicios Básicos	568,000	2,254,200	2,822,200	0	319,860	319,860	0	319,860	319,860	0	2,502,340	2,182,480
Servicios de Arrendamiento	386,284	316,416	702,680	0	490,979	490,979	0	490,979	490,979	0	211,701	498,978
Servicios Profesionales, Científicos, Técnicos y Otros Servicios	1,479,879	-20,416	1,459,463	0	647,606	647,606	0	647,606	647,606	0	811,856	164,250
Servicios Financieros, Bancarios y Comerciales	194,040	0	194,040	0	105,442	105,442	0	105,442	105,442	0	88,598	116,844
Servicios de Instalación, Reparación, Mantenimiento y Conservación	162,958	0	162,958	0	57,269	57,269	0	57,269	57,269	0	105,689	48,420
Servicios de Comunicación Social y Publicidad	15,000	0	15,000	0	522	522	0	522	522	0	14,478	13,956
Servicios de Traslado y Viáticos	51,635	0	51,635	0	5,019	5,019	0	5,019	5,019	0	46,616	41,597
Servicios Oficiales	37,000	0	37,000	0	19,243	19,243	0	19,243	19,243	0	17,757	19,243
Otros Servicios Generales	113,174	700,000	813,174	0	21,543	21,543	0	21,543	21,543	0	791,632	770,089
Transferencias, Asignaciones, Subsidios y Otras Ayudas	0	0	0	0	0	0	0	0	0	0	0	0
Transferencias Internas y Asignaciones al Sector Público	0	0	0	0	0	0	0	0	0	0	0	0
Transferencias al Resto del Sector Público	0	0	0	0	0	0	0	0	0	0	0	0
Subsidios y Subvenciones	0	0	0	0	0	0	0	0	0	0	0	0
Bienes Muebles, Inmuebles e Intangibles	45,000	85,000	130,000	0	19,034	19,034	0	19,034	19,034	0	110,966	91,932
Mobiliario y Equipo de Administración	30,000	65,000	95,000	0	19,034	19,034	0	19,034	19,034	0	75,966	46,932
Mobiliario y Equipo Educativo y Recreativo	0	0	0	0	0	0	0	0	0	0	0	0
Equipo e Instrumental Médico y de Laboratorio	0	0	0	0	0	0	0	0	0	0	0	0
Veículos y Equipo de Transporte	0	0	0	0	0	0	0	0	0	0	0	0
Equipo de Defensa y Seguridad	0	0	0	0	0	0	0	0	0	0	0	0
Maquinaría, Otros Equipos y Herramientas	15,000	10,000	25,000	0	0	0	0	0	0	0	25,000	0
Activos Biológicos	0	0	0	0	0	0	0	0	0	0	0	0
Bienes Inmuebles	0	0	0	0	0	0	0	0	0	0	0	0
Activos Intangibles	0	0	0	0	0	0	0	0	0	0	0	0
Inversión Pública	1,490,710	10,000	1,500,710	0	976,052	976,052	0	976,052	976,052	0	1,000,000	23,948
Obra Pública en Bienes de Dominio Público	1,160,426	625,000	1,785,426	0	1,200,426	1,200,426	0	1,200,426	1,200,426	0	1,139,659	64,767
Obra Pública en Bienes Propios	330,285	40,000	370,285	0	663,963	663,963	0	663,963	663,963	0	536,462	127,501
Proyectos Productivos y Acciones de Fomento	0	585,000	585,000	0	312,089	312,089	0	312,089	312,089	0	603,196	281,107
Inversiones Financieras y Otras Provisiones	0	0	0	0	0	0	0	0	0	0	0	0

FIDECOMIO PROMOTORA MUNICIPAL DE TIJUANA
 Estado Analítico del Ejercicio del Presupuesto de Egresos
 Clasificación por Objetos del Gasto (Capítulo y Concepto)
 del 1º de Enero al 31 de Septiembre de 2017

Concepto	Egresos			Pagado	Subtotal
	Aprobado	Ampliaciones (reducciones)	Modificados		
	1	2	3=1+2	4	5=3+4
Participaciones y Aportaciones					
Deuda Pública	0	0	0	0	0
Adeudos de Ejercicios Fiscales Anteriores (Adefas)	0	0	0	0	0
Total del Gasto	13,064,134	4,001,401	17,065,535	6,774,476	10,141,662


ING. JUAN CARLOS BARRAGAN MARQUEZ
 DIRECTOR GENERAL


LIC. JUAN PAZ GARCIA
 SUBDIRECTOR ADMINISTRATIVO


C.P. GABRIELA HERNANDEZ ARTEAGA
 SISTEMAS Y PRESUPUESTOS