

1. Datos de Identificación del Programa Presupuestario

1.1 Nombre del Programa Presupuestario

INSTITUTO MUNICIPAL DE PARTICIPACIÓN CIUDADANA DE TIJUANA

1.2 Institución

INSTITUTO MUNICIPAL DE PARTICIPACIÓN CIUDADANA DE TIJUANA

1.3 Unidad Responsable del Programa Presupuestario

DIRECCION GENERAL

1.4 Población Objetivo

Representantes de las Organizaciones de la Sociedad Civil que forman parte de los subcomités sectoriales y los consejeros ciudadanos miembros de los subcomités delegacionales.

Alineación

1.4.1 Eje Rector Plan Nacional de Desarrollo

1.5 Eje Rector Plan Estatal de Desarrollo

1.6 Eje Rector Plan Municipal de Desarrollo

1.4.1 Eje Rector Plan Nacional de Desarrollo 1.5 Eje Rector Plan Estatal de Desarrollo 1. Ciudad incluyente

1.7 Objetivo del PMD

1.1 Promover la participación ciudadana efectiva para fortalecer la gobernanza

Resumen Narrativo de la Matriz de Indicadores para Resultados

1.8 Objetivo que le Corresponde al Indicador

1.9 Nivel

Contribuir a la integración de la ciudadanía en la toma de decisiones de gobierno municipal mediante la generación y fortalecimiento de espacios e instrumentos de organización, colaboración y comunicación

FIN

2. Datos de Identificación del Indicador

2.1 Nombre

Porcentaje de cumplimiento de las actividades de IMPAC en beneficio de la ciudadanía.

2.2 Definición

Contribuir a la integración de la ciudadanía en la toma de decisiones de gobierno municipal mediante la generación y fortalecimiento de espacios e instrumentos de organización, colaboración y comunicación

2.3 Clave del Nombre del Indicador

2.4 Area Responsable

Direccion de IMPAC

2.5 Tipo

Estratégico

2.6 Frecuencia de Medición

Anual

2.7 Dimensión del Indicador

Eficacia

2.8 Unidad de Medida

Porcentaje de cumplimiento

2.9 Método de Cálculo

$(x1+x2)/2$

2.10 Tipo de Formula

Formulas Genéricas

2.11 Desagregación Geográfica

Municipio de Tijuana

2.12 Enfoque

Transversal

2.13 Area

2.14 Que Mide

Representa el porcentaje de cumplimiento de las actividades de IMPAC

2.15 Interpretación

Es la suma del cumplimiento del proposito, a mayor porcentaje, mayor es el cumplimiento de actividades en favor de la Ciudadania.

3. Características de las Variables (Metadatos)

Nombre de la/s Variable/s

Definición

Unidad de Medida

x1
x2

% de cumplimiento Componente 1
% de cumplimiento Componente 2

Porcentaje de cumplimiento de actividades

4. Características del Indicador

3.1 Claridad

CUMPLE

3.2 Relevancia

CUMPLE

3.3 Economía

CUMPLE

3.4 Monitoreable

CUMPLE

3.5 Adecuado

CUMPLE

3.6 Aporte Marginal

CUMPLE

3.10 Medios de Verificación

3.11 Fuentes de Información

Informe de gestión de resultados de IMPAC, Anual, Disponible en www.impact.tijuana.gob.mx

REFERENCIA MATRIZ

5. Determinación de Metas

5.1 Línea Base	5.1.1 Valor	5.1.2 Año	5.1.3 Período	5.1.4 Fórmula de Cálculo
	83%	2016	IV TRIMESTRE	
5.1.5 Justificación del Cálculo			5.2 Meta y Período de Cumplimiento	
			IV CUMPLIMIENTO	
5.3 Comportamiento del Indicador Hacia la Meta			5.2.1 Valor Anual	80%
Ascendente			5.2.2 Período de Cumplimiento	DICIEMBRE
			5.2.3 Tipo de Meta	RELATIVA
			5.2.4 Valor Acumulado	0%

5.6 Parámetros de Semaforización

4.6.1 Verde	4.6.2 Amarillo	4.6.3 Rojo
$X \geq 95$ y $X \leq 115$	$x \geq 90$ y $x < 95$	$x < 90$ y $x > 115$

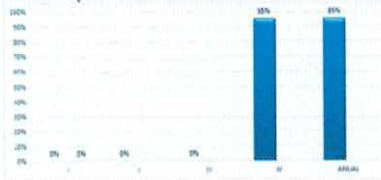
5.7 Meta Mandato

4.7.1 Año	4.7.2 Valor	4.7.3 Período
2017	80%	IV TRIMESTRE

5.8 Metas Trimestrales

4.8.1 Trimestre	1 TRIM	2 TRIM	3 TRIM	4 TRIM	ANUAL
4.8.2 Valor	0	0	0	80%	80%
4.8.3 Acumulado	0	0	0		0

5.8 Gráfica de Comportamiento de la Meta Anual



5.9 Observaciones de la Meta

La frecuencia de medición del FIN es anual, de forma que será a fin de ejercicio que este indicador tendrá resultado.

6. Referencias Adicionales

6.1 Referencia Internacional

6.2 Referencia Nacional

6.5 Comentarios Técnicos

Responsable del Indicador
LAE. LUIS ALEJANDRO GARCÍA LÓPEZ
DIRECTOR GENERAL EJECUTIVO

NOMBRE DEL FUNCIONARIO
CARGO
NO. EMPLEADO

E-Mail: lagarcia@tijuana.gob.mx

TELF. 664-638-1296

LAE. LUIS ALEJANDRO GARCÍA LÓPEZ

LAE. IVONNE CALDERON SOLORZANO

LAE. LUIS ALEJANDRO GARCÍA LÓPEZ

DIRECTOR

ADMINISTRADOR

RESPONSABLE

1. Datos de Identificación del Programa Presupuestario

1.1 Nombre del Programa Presupuestario

INSTITUTO MUNICIPAL DE PARTICIPACIÓN CIUDADANA DE TIJUANA

1.2 Institución

INSTITUTO MUNICIPAL DE PARTICIPACIÓN CIUDADANA DE TIJUANA

1.3 Unidad Responsable del Programa Presupuestario

DIRECCION GENERAL

1.4 Población Objetivo

Representantes de las Organizaciones de la Sociedad Civil que forman parte de los subcomités sectoriales y los consejeros ciudadanos miembros de los subcomités delegacionales.

Alineación

1.4.1 Eje Rector Plan Nacional de Desarrollo

1.5 Eje Rector Plan Estatal de Desarrollo

1.6 Eje Rector Plan Municipal de Desarrollo

1.4.1 Eje Rector Plan Nacional de Desarrollo 1.5 Eje Rector Plan Estatal de Desarrollo 1. Ciudad incluyente

1.7 Objetivo del PMD

1.1 Promover la participación ciudadana efectiva para fortalecer la Gobernanza

Resumen Narrativo de la Matriz de Indicadores para Resultados

1.8 Objetivo que le Corresponde al Indicador

1.9 Nivel

Los ciudadanos de Tijuana participan en los ejercicios de evaluación y seguimiento de los programas de Gobierno.

PROPOSITO

2. Datos de Identificación del Indicador

2.1 Nombre

Porcentaje de cumplimiento de las actividades de IMPAC en beneficio de la Ciudadanía.

2.2 Definición

Los ciudadanos de Tijuana participan en los ejercicios de evaluación y seguimiento de los programas de Gobierno.

2.3 Clave del Nombre del Indicador

2.4 Area Responsable

Dirección de IMPAC

2.5 Tipo

Estratégico

2.6 Frecuencia de Medición

Semestral

2.7 Dimensión del Indicador

Eficacia

2.8 Unidad de Medida

Porcentaje de informe de Gestión

2.9 Método de Cálculo

$(x/y)*100$

2.10 Tipo de Formula

Fórmulas Genéricas

2.11 Desagregación Geográfica

Municipio de Tijuana

2.12 Enfoque

Transversal

2.13 Area

2.14 Que Mide

Representa el porcentaje de participación de la ciudadanía en las actividades de gobierno

2.15 Interpretación

A mayor porcentaje obtenido, mayor cumplimiento del indicador

3. Características de las Variables (Metadatos)

Nombre de la/s Variable/s

Definición

Unidad de Medida

x

Total de Ciudadanos asistentes

Porcentaje de informe de Gestión

y

Total de Ciudadanos Convocados

4. Características del Indicador

3.1 Claridad

CUMPLE

3.2 Relevancia

CUMPLE

3.3 Economía

CUMPLE

3.4 Monitoreable

CUMPLE

3.5 Adecuado

CUMPLE

3.6 Aporte Marginal

CUMPLE

3.10 Medios de Verificación

3.11 Fuentes de Información

Reporte de avance del programa. Semestral.

Disponible en <http://www.sitt.org.mx>

REFERENCIA MATRIZ

5. Determinación de Metas

5.1 Línea Base	5.1.1 Valor	5.1.2 Año	5.1.3 Período	5.1.4 Fórmula de Cálculo
	83%	2016	IV TRIMESTRE	
5.1.5 Justificación del Cálculo	5.2 Meta y Período de Cumplimiento IV CUMPLIMIENTO			
5.3 Comportamiento del Indicador Hacia la Meta Ascendente	5.2.1 Valor Anual	100%		
	5.2.2 Período de Cumplimiento	DICIEMBRE		
	5.2.3 Tipo de Meta	RELATIVA		
	5.2.4 Valor Acumulado	50%		

5.6 Parámetros de Semaforización

4.6.1 Verde	4.6.2 Amarillo	4.6.3 Rojo
$X \geq 95$ y $X \leq 115$	$x \geq 90$ y $x < 95$	$x < 90$ y $x > 115$

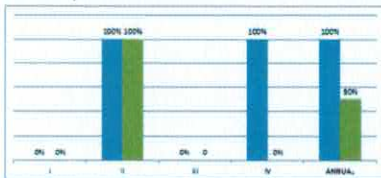
5.7 Meta Mandato

4.7.1 Año	4.7.2 Valor	4.7.3 Período
2017	100%	IV TRIMESTRE

5.8 Metas Trimestrales

4.8.1 Trimestre	1 TRIM	2 TRIM	3 TRIM	4 TRIM	ANUAL
4.8.2 Valor	0	100%	0	100%	100%
4.8.3 Acumulado	0	100%	0	0	50%

5.8 Gráfica de Comportamiento de la Meta Anual



5.9 Observaciones de la Meta

La frecuencia de medición del Propósito es semestral, de forma que el próximo avance es hasta el cierre del IV trimestre de 2017.

6. Referencias Adicionales

6.1 Referencia Internacional

6.2 Referencia Nacional

6.5 Comentarios Técnicos

Responsable del Indicador

LAE. LUIS ALEJANDRO GARCÍA LÓPEZ

DIRECTOR GENERAL EJECUTIVO

NOMBRE DEL FUNCIONARIO

CARGO

NO. EMPLEADO

44000039

E-Mail:

lagarcia@tijuana.gob.mx

TELF.

664-638-1296

LAE. LUIS ALEJANDRO GARCÍA LÓPEZ

LAE. IVONNE CALDERON SOLORZANO

LAE. LUIS ALEJANDRO GARCÍA LÓPEZ

DIRECTOR

ADMINISTRADOR

RESPONSABLE

1. Datos de Identificación del Programa Presupuestario

1.1 Nombre del Programa Presupuestario

INSTITUTO MUNICIPAL DE PARTICIPACIÓN CIUDADANA DE TIJUANA

1.2 Institución

INSTITUTO MUNICIPAL DE PARTICIPACIÓN CIUDADANA DE TIJUANA

1.3 Unidad Responsable del Programa Presupuestario

DIRECCION GENERAL

1.4 Población Objetivo

Representantes de las Organizaciones de la Sociedad Civil que forman parte de los subcomités sectoriales y los consejeros ciudadanos miembros de los subcomités delegacionales.

Alineación

1.4.1 Eje Rector Plan Nacional de Desarrollo

1.5 Eje Rector Plan Estatal de Desarrollo

1.6 Eje Rector Plan Municipal de Desarrollo

1.4.1 Eje Rector Plan Nacional de Desarrollo

1.5 Eje Rector Plan Estatal de Desarrollo

1. Ciudad incluyente

1.7 Objetivo del PMD

1.1 Promover la participación ciudadana efectiva para fortalecer la Gobernanza

Resumen Narrativo de la Matriz de Indicadores para Resultados

1.8 Objetivo que le Corresponde al Indicador

1.9 Nivel

Evaluación del avance del PMD desde la perspectiva de participación ciudadana atendida **COMPONENTE**

2. Datos de Identificación del Indicador

2.1 Nombre

Porcentaje de cumplimiento en la evaluación y mejora de estudios y proyectos

2.2 Definición

Evaluación del avance del PMD desde la perspectiva de participación ciudadana atendida

2.3 Clave del Nombre del Indicador

2.4 Area Responsable

Dirección de IMPAC

2.5 Tipo

Estratégico

2.6 Frecuencia de Medición

Trimestral

2.7 Dimensión del Indicador

Eficacia

2.8 Unidad de Medida

Porcentaje de informe de Gestión

2.9 Método de Cálculo

$(x1+x2+x3)/3*100$

2.10 Tipo de Formula

Fórmulas Genéricas

2.11 Desagregación Geográfica

Municipio de Tijuana

2.12 Enfoque

Transversal

2.13 Area

2.14 Que Mide

Representa el porcentaje de evaluación desde la perspectiva de participación ciudadana.

2.15 Interpretación

A mayor porcentaje obtenido, mayor cumplimiento del indicador

3. Características de las Variables (Metadatos)

Nombre de la/s Variable/s

Definición

Unidad de Medida

x1

x2

x3

Porcentaje de Actividad 1

Porcentaje de Actividad 2

Porcentaje de Actividad 3

Porcentaje de informe de Gestión

4. Características del Indicador

3.1 Claridad

CUMPLE

3.2 Relevancia

CUMPLE

3.3 Economía

CUMPLE

3.4 Monitoreable

CUMPLE

3.5 Adecuado

CUMPLE

3.6 Aporte Marginal

CUMPLE

3.10 Medios de Verificación

3.11 Fuentes de Información

Reporte de avance del programa. Trimestral.

Disponible en <http://www.impac.tijuana.gob.mx>

REFERENCIA MATRIZ

5. Determinación de Metas

5.1 Línea Base	5.1.1 Valor	5.1.2 Año	5.1.3 Período	5.1.4 Fórmula de Cálculo
	83%	2016	IV TRIMESTRE	
5.1.5 Justificación del Cálculo		5.2 Meta y Período de Cumplimiento IV CUMPLIMIENTO		
5.3 Comportamiento del Indicador Hacia la Meta Ascendente		5.2.1 Valor Anual	100%	
		5.2.2 Período de Cumplimiento	DICIEMBRE	
		5.2.3 Tipo de Meta	RELATIVA	
		5.2.4 Valor Acumulado	74%	

5.6 Parámetros de SemafORIZACION

4.6.1 Verde	4.6.2 Amarillo	4.6.3 Rojo
$X \geq 95$ y $X \leq 115$	$x \geq 90$ y $x < 95$	$x < 90$ y $x > 115$

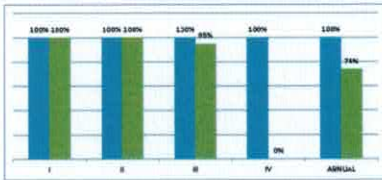
5.7 Meta Mandato

4.7.1 Año 2017	4.7.2 Valor 100%	4.7.3 Período IV TRIMESTRE
-------------------	---------------------	-------------------------------

5.8 Metas Trimestrales

4.8.1 Trimestre	1 TRIM	2 TRIM	3 TRIM	4 TRIM	ANUAL
4.8.2 Valor	100%	100%	100%	100%	100%
4.8.3 Acumulado	100%	100%	95%	0	74%

5.8 Gráfica de Comportamiento de la Meta Anual



5.9 Observaciones de la Meta

6. Referencias Adicionales


6.1 Referencia Internacional

6.2 Referencia Nacional

6.5 Comentarios Técnicos

NOMBRE DEL FUNCIONARIO		Responsable del Indicador	
CARGO		LIC. MARIA ELENA ZEPEDA RUIZ	
NO. EMPLEADO		DIRECTORA DE EVALUACION Y SEGUIMIENTO	
44000044	E-Mail:	mezepeda@tijuana.gob.mx	TELF.
			664-638-1296


LAE. LUIS ALEJANDRO GARCÍA LÓPEZ
DIRECTOR


LAE. IVONNE CALDERON SOLORZANO
ADMINISTRADOR

LIC. MARIA ELENA ZEPEDA RUIZ
RESPONSABLE

1. Datos de Identificación del Programa Presupuestario

1.1 Nombre del Programa Presupuestario

INSTITUTO MUNICIPAL DE PARTICIPACIÓN CIUDADANA DE TIJUANA

1.2 Institución

INSTITUTO MUNICIPAL DE PARTICIPACIÓN CIUDADANA DE TIJUANA

1.3 Unidad Responsable del Programa Presupuestario

DIRECCION GENERAL

1.4 Población Objetivo

Representantes de las Organizaciones de la Sociedad Civil que forman parte de los subcomités sectoriales y los consejeros ciudadanos miembros de los subcomités delegacionales.

Alineación

1.4.1 Eje Rector Plan Nacional de Desarrollo

1.5 Eje Rector Plan Estatal de Desarrollo

1.6 Eje Rector Plan Municipal de Desarrollo

1.4.1 Eje Rector Plan Nacional de Desarrollo

1.5 Eje Rector Plan Estatal de Desarrollo

1. Ciudad incluyente

1.7 Objetivo del PMD

1.1 Promover la participación ciudadana efectiva para fortalecer la Gobernanza

Resumen Narrativo de la Matriz de Indicadores para Resultados

1.8 Objetivo que le Corresponde al Indicador

1.9 Nivel

Espacios de participación ciudadana Implementados

COMPONENTE

2. Datos de Identificación del Indicador

2.1 Nombre

Porcentaje de participación de los Subcomites en actividades de Gobierno

2.2 Definición

Conformación de espacios de participación ciudadana para la planeación conjunta ayuntamiento/ciudadano

2.3 Clave del Nombre del Indicador

2.4 Area Responsable

Dirección de participación Ciudadana

2.5 Tipo

Estratégico

2.6 Frecuencia de Medición

Trimestral

2.7 Dimensión del Indicador

Eficacia

2.8 Unidad de Medida

Porcentaje de informe de Gestión

2.9 Método de Cálculo

$x/y*100$

2.10 Tipo de Formula

Fórmulas Genéricas

2.11 Desagregación Geográfica

Municipio de Tijuana

2.13 Area

2.12 Enfoque

Transversal

2.15 Interpretación

A mayor porcentaje obtenido, mayor cumplimiento del indicador

2.14 Que Mide

Representa el cumplimiento en la realización de las reuniones de los subcomités sectoriales, delegacionales y CONDEMUN.

3. Características de las Variables (Metadatos)

Nombre de la/s Variable/s

Definición

Unidad de Medida

x

Reuniones realizadas de los subcomités

Porcentaje de participación de los Subcomites en actividades de gobierno

y

Total de reuniones programadas

4. Características del Indicador

3.1 Claridad

3.2 Relevancia

3.3 Economía

3.4 Monitoreable

3.5 Adecuado

3.6 Aporte Marginal

CUMPLE

CUMPLE

CUMPLE

CUMPLE

CUMPLE

CUMPLE

3.10 Medios de Verificación

3.11 Fuentes de Información

Reporte de avance del programa. Trimestral.

Disponible en <http://www.impac.tijuana.gob.mx>

REFERENCIA MATRIZ

5. Determinación de Metas

5.1 Línea Base	5.1.1 Valor	5.1.2 Año	5.1.3 Período	5.1.4 Fórmula de Cálculo
	83%	2016	IV TRIMESTRE	
5.1.5 Justificación del Cálculo	5.2 Meta y Período de Cumplimiento IV CUMPLIMIENTO			
5.3 Comportamiento del Indicador Hacia la Meta Ascendente	5.2.1 Valor Anual	80%		
	5.2.2 Período de Cumplimiento	DICIEMBRE		
	5.2.3 Tipo de Meta	RELATIVA		
	5.2.4 Valor Acumulado	60%		

5.6 Parámetros de SemafORIZACION

4.6.1 Verde	4.6.2 Amarillo	4.6.3 Rojo
X >= 95 y X <= 115	x >= 90 y x < 95	x < 90 y x > 115

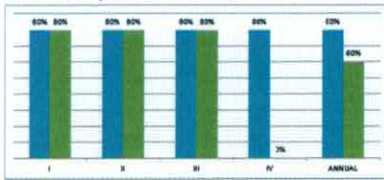
5.7 Meta Mandato

4.7.1 Año	4.7.2 Valor	4.7.3 Período
2017	80%	IV TRIMESTRE

5.8 Metas Trimestrales

4.8.1 Trimestre	1 TRIM	2 TRIM	3 TRIM	4 TRIM	ANUAL
4.8.2 Valor	80%	80%	80%	80%	80%
4.8.3 Acumulado	80%	80%	80%	0	60%

5.8 Gráfica de Comportamiento de la Meta Anual



5.9 Observaciones de la Meta

6. Referencias Adicionales

6.1 Referencia Internacional

6.2 Referencia Nacional

6.5 Comentarios Técnicos

NOMBRE DEL FUNCIONARIO	Responsable del Indicador		
CARGO	LIC. FRANCISCA RODRÍGUEZ DÍAZ		
NO. EMPLEADO	DIRECTORA DE PARTICIPACION CIUDADANA		
44000045	E-Mail:	impac@tijuana.gob.mx	TELF. 664-638-1296

LAE. LUIS ALEJANDRO GARCÍA LÓPEZ

LAE. IVONNE CALDERÓN SOLÓRZANO

LIC. FRANCISCA RODRÍGUEZ DÍAZ

DIRECTOR

ADMINISTRADOR

RESPONSABLE