



**Estado de Actividades**  
**Del 1 de Enero al 30 de Junio de 2018 y 2017**  
(Pesos)


Ente Público: Sistema Municipal De Parques Temáticos de Tijuana (SIMPATT)

Categoría	2018	2017
<b>INGRESOS Y OTROS BENEFICIOS</b>		
Ingresos de la Gestión	9,007,794	19,685,073
Impuestos	0	0
Cuotas y Aportaciones de Seguridad Social	0	0
Contribuciones de Mejoras	0	0
Derechos	9,007,794	19,685,073
Productos de Tipo Corriente	0	0
Aprovechamientos de Tipo Corriente	0	0
Ingresos por Venta de Bienes y Servicios	0	0
Ingresos no Comprendidos en las Fracciones de la Ley de Ingresos Causados en Ejercicios Fiscales Anteriores Pendientes de Liquidación o	0	0
<b>Participaciones, Aportaciones, Transferencias, Asignaciones,</b>	<b>7,828,619</b>	<b>14,752,750</b>
Participaciones y Aportaciones	0	0
Transferencias, Asignaciones, Subsidios y Otras ayudas	7,828,619	14,752,750
<b>Otros Ingresos y Beneficios</b>	<b>127,677</b>	<b>195,283</b>
Ingresos Financieros	0	0
Incremento por Variación de Inventarios	0	0
Disminución del Exceso de Estimaciones por Pérdida o Deterioro u	0	0
Disminución del Exceso de Provisiones	0	0
Otros Ingresos y Beneficios Varios	127,677	195,283
<b>Total de Ingresos y Otros Beneficios</b>	<b>16,864,090</b>	<b>34,613,106</b>
<b>GASTOS Y OTRAS PÉRDIDAS</b>		
Gastos de Funcionamiento	14,926,530	31,098,828
Servicios Personales	7,667,825	18,348,042
Materiales y Suministros	2,795,980	4,937,815
Servicios Generales	4,462,765	7,810,770
Transferencias, Asignaciones, Subsidios y Otras Ayudas	0	0
Transferencias Internas y Asignaciones al Sector Público	0	0
Transferencias al Resto del Sector Público	0	0
Subsidios y Subvenciones	0	0
Ayudas Sociales	0	0
Pensiones y Jubilaciones	0	0
Transferencias a Fidelcomisos, Mandatos y Contratos Análogos	0	0
Transferencias a la Seguridad Social	0	0
Donativos	0	0
Transferencias al Exterior	0	0
Participaciones y Aportaciones	0	0
Participaciones	0	0
Aportaciones	0	0
Convenios	0	0
Intereses, Comisiones y Otros Gastos de la Deuda Pública	0	0
Intereses de la Deuda Pública	0	0
Comisiones de la Deuda Pública	0	0
Gastos de la Deuda Pública	0	0
Costo por Coberturas	0	0
Apoyos Financieros	0	0
<b>Otros Gastos y Pérdidas Extraordinarias</b>	<b>98,361</b>	<b>1,617,813</b>
Estimaciones, Depreciaciones, Deterioros, Obsolescencia y	0	1,435,420
Provisiones	0	0
Disminución de Inventarios	0	0
Aumento por Insuficiencia de Estimaciones por Pérdida o Deterioro y	0	0
Aumento por Insuficiencia de Provisiones	0	0
Otros Gastos	98,361	162,393
Inversión Pública	0	0
Inversión Pública no Capitalizable	0	0
<b>Total de Gastos y Otras Pérdidas</b>	<b>15,024,891</b>	<b>32,714,441</b>
<b>Resultados del Ejercicio (Ahorro/Desahorro)</b>	<b>1,839,199</b>	<b>1,898,665</b>

Bajo protesta de decir verdad declaramos que los Estados Financieros y sus Notas son razonablemente correctos y responsabilidad del emisor

  
C. DAVID MONDACA CAMACHO  
DIRECTOR DEL SIMPATT

  
LIC. EDGAR VILLALVA MELENDRÉZ  
SUBDIRECTOR ADMINISTRATIVO

  
C.P. JAIME CEJA ZAMORANO  
COORDINADOR DE CONTABILIDAD