

2. ESTADO DE ACTIVIDADES



Sistema Municipal De Parques Temáticos de Tijuana (SIMPATT)

BAJA CALIFORNIA

Estado de Actividades

Del 01/ene./2017 al 31/may./2017

Usr: supervisor

Rep: rptEstadoActividades

Fecha y hora de Impresión 19/jun./2017 08:58 p. m.

	<u>2017</u>	<u>2016</u>
INGRESOS Y OTROS BENEFICIOS		
INGRESOS DE GESTIÓN	\$6,681,212.77	\$5,191,390.45
IMPUESTOS	\$0.00	\$0.00
CUOTAS Y APORTACIONES DE SEGURIDAD SOCIAL	\$0.00	\$0.00
CONTRIBUCIONES DE MEJORAS	\$0.00	\$0.00
DERECHOS	\$6,681,212.77	\$5,191,390.45
PRODUCTOS DE TIPO CORRIENTE *	\$0.00	\$0.00
APROVECHAMIENTOS DE TIPO CORRIENTE	\$0.00	\$0.00
INGRESOS POR VENTA DE BIENES Y SERVICIOS	\$0.00	\$0.00
INGRESOS NO COMPRENDIDOS EN LAS FRACCIONES DE LA LEY DE INGRESOS CAUSADOS EN EJER	\$0.00	\$0.00
PARTICIPACIONES, APORTACIONES, TRANSFERENCIAS, ASIGNACIONES, SUBSIDIOS Y OT	\$6,925,199.20	\$7,761,355.21
PARTICIPACIONES Y APORTACIONES	\$0.00	\$150,100.67
TRANSFERENCIAS, ASIGNACIONES, SUBSIDIOS Y OTRAS AYUDAS	\$6,925,199.20	\$7,611,254.54
OTROS INGRESOS Y BENEFICIOS	-\$28,799.93	\$102,232.30
INGRESOS FINANCIEROS	\$128.54	\$28,852.66
INCREMENTO POR VARIACIÓN DE INVENTARIOS	\$0.00	\$0.00
DISMINUCIÓN DEL EXCESO DE ESTIMACIONES POR PÉRDIDA O DETERIORO U OBSOLESCENCIA	\$0.00	\$0.00
DISMINUCIÓN DEL EXCESO DE PROVISIONES	\$0.00	\$0.00
OTROS INGRESOS Y BENEFICIOS VARIOS	-\$28,928.47	\$73,379.64
Total de Ingresos y Otros Beneficios	\$13,577,612.04	\$13,054,977.96
GASTOS Y OTRAS PÉRDIDAS		
GASTOS DE FUNCIONAMIENTO	\$9,885,385.44	\$9,298,445.57
SERVICIOS PERSONALES	\$6,074,195.36	\$6,145,138.91
MATERIALES Y SUMINISTROS	\$1,955,642.49	\$1,605,750.71
SERVICIOS GENERALES	\$1,855,547.59	\$1,547,555.95
TRANSFERENCIAS, ASIGNACIONES, SUBSIDIOS Y OTRAS AYUDAS	\$0.00	\$0.00
TRANSFERENCIAS INTERNAS Y ASIGNACIONES AL SECTOR PÚBLICO	\$0.00	\$0.00
TRANSFERENCIAS AL RESTO DEL SECTOR PÚBLICO	\$0.00	\$0.00
SUBSIDIOS Y SUBVENCIONES	\$0.00	\$0.00
AYUDAS SOCIALES	\$0.00	\$0.00
PENSIONES Y JUBILACIONES	\$0.00	\$0.00
TRANSFERENCIAS A FIDEICOMISOS, MANDATOS Y CONTRATOS ANÁLOGOS	\$0.00	\$0.00
TRANSFERENCIAS A LA SEGURIDAD SOCIAL	\$0.00	\$0.00
DONATIVOS	\$0.00	\$0.00
TRANSFERENCIAS AL EXTERIOR	\$0.00	\$0.00
PARTICIPACIONES Y APORTACIONES	\$0.00	\$0.00
PARTICIPACIONES	\$0.00	\$0.00
APORTACIONES	\$0.00	\$0.00
CONVENIOS	\$0.00	\$0.00
INTERESES, COMISIONES Y OTROS GASTOS DE LA DEUDA PÚBLICA	\$0.00	\$0.00
INTERESES DE LA DEUDA PÚBLICA	\$0.00	\$0.00
COMISIONES DE LA DEUDA PÚBLICA	\$0.00	\$0.00
GASTOS DE LA DEUDA PÚBLICA	\$0.00	\$0.00
COSTO POR COBERTURAS	\$0.00	\$0.00
APOYOS FINANCIEROS	\$0.00	\$0.00



Sistema Municipal De Parques Temáticos de Tijuana (SIMPATT)

BAJA CALIFORNIA

Estado de Actividades

Del 01/ene./2017 al 31/may./2017

Usr: supervisor

Rep: rptEstadoActividades


Fecha y hora de Impresión | 19/jun./2017 08:58 p. m.

	<u>2017</u>	<u>2016</u>
OTROS GASTOS Y PÉRDIDAS EXTRAORDINARIAS	\$57,555.19	\$11,090.53
ESTIMACIONES, DEPRECIACIONES, DETERIOROS, OBSOLESCENCIA Y AMORTIZACIONES	\$0.00	\$0.00
PROVISIONES	\$0.00	\$0.00
DISMINUCIÓN DE INVENTARIOS	\$0.00	\$0.00
AUMENTO POR INSUFICIENCIA DE ESTIMACIONES POR PÉRDIDA O DETERIORO U OBSOLESCENCIA	\$0.00	\$0.00
AUMENTO POR INSUFICIENCIA DE PROVISIONES	\$0.00	\$0.00
OTROS GASTOS	\$57,555.19	\$11,090.53
Inversión Pública	\$0.00	\$0.00
Inversión Pública no Capitalizable	\$0.00	\$0.00
Total de Gastos y otras Pérdidas	\$9,942,940.63	\$9,309,536.10
Resultado del Ejercicio (Ahorro/Desahorro)	\$3,634,671.41	\$3,745,441.86

C. DAVID MONDACA CAMACHO
DIRECTOR DE SIMPATT

LIC. EDGAR VILLALVAZO MELENDREZ
SUBDIRECTOR ADMINISTRATIVO

LIC. ROBERTO CARLOS MANZANEDO SAINZ
COORDINADOR DE CONTABILIDAD



2. ESTADO DE ACTIVIDADES



Sistema Municipal De Parques Temáticos de Tijuana (SIMPATT)

BAJA CALIFORNIA

Estado de Actividades

Del 01/ene./2017 al 30/jun./2017

Usr: Contabilidad
Rep: rptEstadoActividades

Fecha y hora de Impresión 17/jul./2017
07:43 p. m.

	<u>2017</u>	<u>2016</u>
INGRESOS Y OTROS BENEFICIOS		
INGRESOS DE GESTIÓN	\$10,131,299.20	\$6,603,534.05
IMPUESTOS	\$0.00	\$0.00
CUOTAS Y APORTACIONES DE SEGURIDAD SOCIAL	\$0.00	\$0.00
CONTRIBUCIONES DE MEJORAS	\$0.00	\$0.00
DERECHOS	\$10,131,299.20	\$6,603,534.05
PRODUCTOS DE TIPO CORRIENTE *	\$0.00	\$0.00
APROVECHAMIENTOS DE TIPO CORRIENTE	\$0.00	\$0.00
INGRESOS POR VENTA DE BIENES Y SERVICIOS	\$0.00	\$0.00
INGRESOS NO COMPRENDIDOS EN LAS FRACCIONES DE LA LEY DE INGRESOS CAUSADOS EN EJER	\$0.00	\$0.00
PARTICIPACIONES, APORTACIONES, TRANSFERENCIAS, ASIGNACIONES, SUBSIDIOS Y OT	\$7,925,466.53	\$9,370,567.56
PARTICIPACIONES Y APORTACIONES	\$0.00	\$325,379.17
TRANSFERENCIAS, ASIGNACIONES, SUBSIDIOS Y OTRAS AYUDAS	\$7,925,466.53	\$9,045,188.39
OTROS INGRESOS Y BENEFICIOS	-\$55,448.99	\$119,674.41
INGRESOS FINANCIEROS	\$128.54	\$37,072.23
INCREMENTO POR VARIACIÓN DE INVENTARIOS	\$0.00	\$0.00
DISMINUCIÓN DEL EXCESO DE ESTIMACIONES POR PÉRDIDA O DETERIORO U OBSOLESCENCIA	\$0.00	\$0.00
DISMINUCIÓN DEL EXCESO DE PROVISIONES	\$0.00	\$0.00
OTROS INGRESOS Y BENEFICIOS VARIOS	-\$55,577.53	\$82,602.18
Total de Ingresos y Otros Beneficios	\$18,001,316.74	\$16,093,776.02
GASTOS Y OTRAS PÉRDIDAS		
GASTOS DE FUNCIONAMIENTO	\$12,012,206.74	\$10,172,283.80
SERVICIOS PERSONALES	\$7,434,191.47	\$6,192,820.50
MATERIALES Y SUMINISTROS	\$2,396,087.60	\$1,926,851.79
SERVICIOS GENERALES	\$2,181,927.67	\$2,052,611.51
TRANSFERENCIAS, ASIGNACIONES, SUBSIDIOS Y OTRAS AYUDAS	\$0.00	\$0.00
TRANSFERENCIAS INTERNAS Y ASIGNACIONES AL SECTOR PÚBLICO	\$0.00	\$0.00
TRANSFERENCIAS AL RESTO DEL SECTOR PÚBLICO	\$0.00	\$0.00
SUBSIDIOS Y SUBVENCIONES	\$0.00	\$0.00
AYUDAS SOCIALES	\$0.00	\$0.00
PENSIONES Y JUBILACIONES	\$0.00	\$0.00
TRANSFERENCIAS A FIDEICOMISOS, MANDATOS Y CONTRATOS ANÁLOGOS	\$0.00	\$0.00
TRANSFERENCIAS A LA SEGURIDAD SOCIAL	\$0.00	\$0.00
DONATIVOS	\$0.00	\$0.00
TRANSFERENCIAS AL EXTERIOR	\$0.00	\$0.00
PARTICIPACIONES Y APORTACIONES	\$0.00	\$0.00
PARTICIPACIONES	\$0.00	\$0.00
APORTACIONES	\$0.00	\$0.00
CONVENIOS	\$0.00	\$0.00
INTERESES, COMISIONES Y OTROS GASTOS DE LA DEUDA PÚBLICA	\$0.00	\$0.00
INTERESES DE LA DEUDA PÚBLICA	\$0.00	\$0.00
COMISIONES DE LA DEUDA PÚBLICA	\$0.00	\$0.00
GASTOS DE LA DEUDA PÚBLICA	\$0.00	\$0.00
COSTO POR COBERTURAS	\$0.00	\$0.00
APOYOS FINANCIEROS	\$0.00	\$0.00

Sistema Municipal De Parques Temáticos de Tijuana (SIMPATT)

BAJA CALIFORNIA

Estado de Actividades

Del 01/ene./2017 al 30/jun./2017


TIJUANA


Usr: Contabilidad

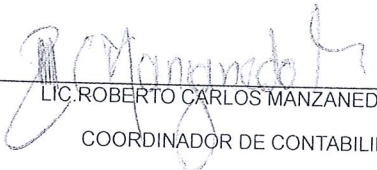
Rep: rptEstadoActividades

Fecha y hora de Impresión 17/jul./2017 07:43 p. m.

	<u>2017</u>	<u>2016</u>
OTROS GASTOS Y PÉRDIDAS EXTRAORDINARIAS	\$57,555.19	\$11,090.53
ESTIMACIONES, DEPRECIACIONES, DETERIOROS, OBSOLESCENCIA Y AMORTIZACIONES	\$0.00	\$0.00
PROVISIONES	\$0.00	\$0.00
DISMINUCIÓN DE INVENTARIOS	\$0.00	\$0.00
AUMENTO POR INSUFICIENCIA DE ESTIMACIONES POR PÉRDIDA O DETERIORO U OBSOLESCENCIA	\$0.00	\$0.00
AUMENTO POR INSUFICIENCIA DE PROVISIONES	\$0.00	\$0.00
OTROS GASTOS	\$57,555.19	\$11,090.53
Inversión Pública	\$0.00	\$0.00
Inversión Pública no Capitalizable	\$0.00	\$0.00
Total de Gastos y otras Pérdidas	\$12,069,761.93	\$10,183,374.33
Resultado del Ejercicio (Ahorro/Desahorro)	\$5,931,554.81	\$5,910,401.69


 C. DAVID MONDAGA CAMACHO
 DIRECTOR DE SIMPATT


 LIC. EDGAR VILLALVAZO MELENDREZ
 SUBDIRECTOR ADMINISTRATIVO


 LIC. ROBERTO CARLOS MANZANEDO SAINZ
 COORDINADOR DE CONTABILIDAD



XXII
AYUNTAMIENTO
TIJUANA

2.

ESTADO DE ACTIVIDADES



Sistema Municipal De Parques Temáticos de Tijuana (SIMPATT)
BAJA CALIFORNIA
Estado de Actividades

Usu: SUPERVISOR
Rep: rptEstadoActividades

Del 01/ene./2017 al 30/abr./2017

Fecha y hora de Impresión 30/may./2017 07:48 p. m.

	<u>2017</u>	<u>2016</u>
INGRESOS Y OTROS BENEFICIOS		
INGRESOS DE GESTIÓN	\$5,307,220.11	\$3,962,103.30
IMPUESTOS	\$0.00	\$0.00
CUOTAS Y APORTACIONES DE SEGURIDAD SOCIAL	\$0.00	\$0.00
CONTRIBUCIONES DE MEJORAS	\$0.00	\$0.00
DERECHOS	\$5,307,220.11	\$3,962,103.30
PRODUCTOS DE TIPO CORRIENTE *	\$0.00	\$0.00
APROVECHAMIENTOS DE TIPO CORRIENTE	\$0.00	\$0.00
INGRESOS POR VENTA DE BIENES Y SERVICIOS	\$0.00	\$0.00
INGRESOS NO COMPRENDIDOS EN LAS FRACCIONES DE LA LEY DE INGRESOS CAUSADOS EN EJ	\$0.00	\$0.00
PARTICIPACIONES, APORTACIONES, TRANSFERENCIAS, ASIGNACIONES, SUBSIDIOS Y	\$5,410,284.40	\$5,987,744.47
PARTICIPACIONES Y APORTACIONES	\$0.00	\$62,400.50
TRANSFERENCIAS, ASIGNACIONES, SUBSIDIOS Y OTRAS AYUDAS	\$5,410,284.40	\$5,925,343.97
OTROS INGRESOS Y BENEFICIOS	-\$256.32	\$90,900.13
INGRESOS FINANCIEROS	\$128.54	\$21,864.34
INCREMENTO POR VARIACIÓN DE INVENTARIOS	\$0.00	\$0.00
DISMINUCIÓN DEL EXCESO DE ESTIMACIONES POR PÉRDIDA O DETERIORO U OBSOLESCENCIA	\$0.00	\$0.00
DISMINUCIÓN DEL EXCESO DE PROVISIONES	\$0.00	\$0.00
OTROS INGRESOS Y BENEFICIOS VARIOS	-\$384.86	\$69,035.79
Total de Ingresos y Otros Beneficios	\$10,717,248.19	\$10,040,747.90
GASTOS Y OTRAS PÉRDIDAS		
GASTOS DE FUNCIONAMIENTO	\$7,756,469.26	\$7,590,480.77
SERVICIOS PERSONALES	\$4,864,862.62	\$5,328,376.15
MATERIALES Y SUMINISTROS	\$1,452,401.51	\$1,198,379.18
SERVICIOS GENERALES	\$1,439,205.13	\$1,063,725.44
TRANSFERENCIAS, ASIGNACIONES, SUBSIDIOS Y OTRAS AYUDAS	\$0.00	\$0.00
TRANSFERENCIAS INTERNAS Y ASIGNACIONES AL SECTOR PÚBLICO	\$0.00	\$0.00
TRANSFERENCIAS AL RESTO DEL SECTOR PÚBLICO	\$0.00	\$0.00
SUBSIDIOS Y SUBVENCIONES	\$0.00	\$0.00
AYUDAS SOCIALES	\$0.00	\$0.00
PENSIONES Y JUBILACIONES	\$0.00	\$0.00
TRANSFERENCIAS A FIDEICOMISOS, MANDATOS Y CONTRATOS ANÁLOGOS	\$0.00	\$0.00
TRANSFERENCIAS A LA SEGURIDAD SOCIAL	\$0.00	\$0.00
DONATIVOS	\$0.00	\$0.00
TRANSFERENCIAS AL EXTERIOR	\$0.00	\$0.00
PARTICIPACIONES Y APORTACIONES	\$0.00	\$0.00
PARTICIPACIONES	\$0.00	\$0.00
APORTACIONES	\$0.00	\$0.00
CONVENIOS	\$0.00	\$0.00
INTERESES, COMISIONES Y OTROS GASTOS DE LA DEUDA PÚBLICA	\$0.00	\$0.00
INTERESES DE LA DEUDA PÚBLICA	\$0.00	\$0.00
COMISIONES DE LA DEUDA PÚBLICA	\$0.00	\$0.00
GASTOS DE LA DEUDA PÚBLICA	\$0.00	\$0.00
COSTO POR COBERTURAS	\$0.00	\$0.00
APOYOS FINANCIEROS	\$0.00	\$0.00



Sistema Municipal De Parques Temáticos de Tijuana (SIMPATT)

BAJA CALIFORNIA


Estado de Actividades

Del 01/ene./2017 al 30/abr./2017


Usr: SUPERVISOR
Rep: rptEstadoActividades

Fecha y hora de Impresión: 30/may./2017 07:48 p. m.


	<u>2017</u>	<u>2016</u>
OTROS GASTOS Y PÉRDIDAS EXTRAORDINARIAS	\$57,555.19	\$11,090.53
ESTIMACIONES, DEPRECIACIONES, DETERIOROS, OBSOLESCENCIA Y AMORTIZACIONES	\$0.00	\$0.00
PROVISIONES	\$0.00	\$0.00
DISMINUCIÓN DE INVENTARIOS	\$0.00	\$0.00
AUMENTO POR INSUFICIENCIA DE ESTIMACIONES POR PÉRDIDA O DETERIORO U OBSOLESCENCIA	\$0.00	\$0.00
AUMENTO POR INSUFICIENCIA DE PROVISIONES	\$0.00	\$0.00
OTROS GASTOS	\$57,555.19	\$11,090.53
Inversión Pública	\$0.00	\$0.00
Inversión Pública no Capitalizable	\$0.00	\$0.00
Total de Gastos y otras Pérdidas	\$7,814,024.45	\$7,601,571.30
Resultado del Ejercicio (Ahorro/Desahorro)	\$2,903,223.74	\$2,439,176.60



 C. DAVID MONDACA CAMACHO
 DIRECTOR DE SIMPATT



 LIC. EDGAR VILLALVAZO MELENDREZ
 SUBDIRECTOR ADMINISTRATIVO



 LIC. ROBERTO CARLOS MANZANEDO SAINZ
 COORDINADOR DE CONTABILIDAD