

XXII  
AYUNTAMIENTO  
**TIJUANA**

**2.**

**ESTADO DE ACTIVIDADES**



Sistema Municipal De Parques Temáticos de Tijuana (SIMPATT)  
BAJA CALIFORNIA  
Estado de Actividades

Usu: supervisor  
Rep: rptEstadoActividades

Del 01/feb./2017 al 28/feb./2017

Fecha y hora de Impresión 24/abr./2017 10:48 p. m.

	<u>2017</u>	<u>2016</u>
<b>INGRESOS Y OTROS BENEFICIOS</b>		
<b>INGRESOS DE GESTIÓN</b>	\$920,591.32	\$680,521.70
IMPUESTOS	\$0.00	\$0.00
CUOTAS Y APORTACIONES DE SEGURIDAD SOCIAL	\$0.00	\$0.00
CONTRIBUCIONES DE MEJORAS	\$0.00	\$0.00
DERECHOS	\$920,591.32	\$680,521.70
PRODUCTOS DE TIPO CORRIENTE *	\$0.00	\$0.00
APROVECHAMIENTOS DE TIPO CORRIENTE	\$0.00	\$0.00
INGRESOS POR VENTA DE BIENES Y SERVICIOS	\$0.00	\$0.00
INGRESOS NO COMPRENDIDOS EN LAS FRACCIONES DE LA LEY DE INGRESOS CAUSADOS EN EJ	\$0.00	\$0.00
<b>PARTICIPACIONES, APORTACIONES, TRANSFERENCIAS, ASIGNACIONES, SUBSIDIOS Y</b>	\$2,313,102.43	\$1,692,656.52
PARTICIPACIONES Y APORTACIONES	\$0.00	\$0.00
TRANSFERENCIAS, ASIGNACIONES, SUBSIDIOS Y OTRAS AYUDAS	\$2,313,102.43	\$1,692,656.52
<b>OTROS INGRESOS Y BENEFICIOS</b>	\$2,669.31	\$12,033.70
INGRESOS FINANCIEROS	\$0.89	\$0.00
INCREMENTO POR VARIACIÓN DE INVENTARIOS	\$0.00	\$0.00
DISMINUCIÓN DEL EXCESO DE ESTIMACIONES POR PÉRDIDA O DETERIORO U OBSOLESCENCIA	\$0.00	\$0.00
DISMINUCIÓN DEL EXCESO DE PROVISIONES	\$0.00	\$0.00
OTROS INGRESOS Y BENEFICIOS VARIOS	\$2,668.42	\$12,033.70
<b>Total de Ingresos y Otros Beneficios</b>	<b>\$3,236,363.06</b>	<b>\$2,385,211.92</b>
<b>GASTOS Y OTRAS PÉRDIDAS</b>		
<b>GASTOS DE FUNCIONAMIENTO</b>	\$1,536,968.44	\$1,731,834.78
SERVICIOS PERSONALES	\$1,202,631.12	\$1,098,793.44
MATERIALES Y SUMINISTROS	\$189,028.69	\$374,944.53
SERVICIOS GENERALES	\$145,308.63	\$258,096.81
TRANSFERENCIAS, ASIGNACIONES, SUBSIDIOS Y OTRAS AYUDAS	\$0.00	\$0.00
TRANSFERENCIAS INTERNAS Y ASIGNACIONES AL SECTOR PÚBLICO	\$0.00	\$0.00
TRANSFERENCIAS AL RESTO DEL SECTOR PÚBLICO	\$0.00	\$0.00
SUBSIDIOS Y SUBVENCIONES	\$0.00	\$0.00
AYUDAS SOCIALES	\$0.00	\$0.00
PENSIONES Y JUBILACIONES	\$0.00	\$0.00
TRANSFERENCIAS A FIDEICOMISOS, MANDATOS Y CONTRATOS ANÁLOGOS	\$0.00	\$0.00
TRANSFERENCIAS A LA SEGURIDAD SOCIAL	\$0.00	\$0.00
DONATIVOS	\$0.00	\$0.00
TRANSFERENCIAS AL EXTERIOR	\$0.00	\$0.00
<b>PARTICIPACIONES Y APORTACIONES</b>	\$0.00	\$0.00
PARTICIPACIONES	\$0.00	\$0.00
APORTACIONES	\$0.00	\$0.00
CONVENIOS	\$0.00	\$0.00
<b>INTERESES, COMISIONES Y OTROS GASTOS DE LA DEUDA PÚBLICA</b>	\$0.00	\$0.00
INTERESES DE LA DEUDA PÚBLICA	\$0.00	\$0.00
COMISIONES DE LA DEUDA PÚBLICA	\$0.00	\$0.00
GASTOS DE LA DEUDA PÚBLICA	\$0.00	\$0.00
COSTO POR COBERTURAS	\$0.00	\$0.00
APORTOS FINANCIEROS	\$0.00	\$0.00



Sistema Municipal De Parques Temáticos de Tijuana (SIMPATT)  
BAJA CALIFORNIA  
Estado de Actividades


Usu: supervisor  
Rep: rptEstadoActividades

Del 01/feb./2017 al 28/feb./2017


Fecha y hora de Impresión | 24/abr./2017  
10:48 p. m.

	<u>2017</u>	<u>2016</u>
OTROS GASTOS Y PÉRDIDAS EXTRAORDINARIAS	\$34,451.66	\$0.00
ESTIMACIONES, DEPRECIACIONES, DETERIOROS, OBSOLESCENCIA Y AMORTIZACIONES	\$0.00	\$0.00
PROVISIONES	\$0.00	\$0.00
DISMINUCIÓN DE INVENTARIOS	\$0.00	\$0.00
AUMENTO POR INSUFICIENCIA DE ESTIMACIONES POR PÉRDIDA O DETERIORO U OBSOLESCENCIA	\$0.00	\$0.00
AUMENTO POR INSUFICIENCIA DE PROVISIONES	\$0.00	\$0.00
OTROS GASTOS	\$34,451.66	\$0.00
Inversión Pública	\$0.00	\$0.00
Inversión Pública no Capitalizable	\$0.00	\$0.00
Total de Gastos y otras Pérdidas	\$1,571,420.10	\$1,731,834.78
Resultado del Ejercicio (Ahorro/Desahorro)	\$1,664,942.96	\$653,377.14

  
C. DAVID MONDACA GAMACHO  
DIRECTOR DE SIMPATT

  
LIC. EDGAR VILLALVAZO MELENDREZ  
SUBDIRECTOR ADMINISTRATIVO

  
C.P. BRENDA VALADEZ GARCIA  
COORDINADORA DE CONTABILIDAD



XXII  
AYUNTAMIENTO  
**TIJUANA**

**2.**

**ESTADO DE ACTIVIDADES**





Sistema Municipal De Parques Temáticos de Tijuana (SIMPATT)  
BAJA CALIFORNIA  
Estado de Actividades

Usr: supervisor  
Rep: rptEstadoActividades

Del 01/mar./2017 al 31/mar./2017

Fecha y hora de Impresión | 24/abr./2017  
10:49 p. m.

	<u>2017</u>	<u>2016</u>
<b>INGRESOS Y OTROS BENEFICIOS</b>		
<b>INGRESOS DE GESTIÓN</b>		
IMPUESTOS	\$1,531,507.35	\$1,240,102.99
CUOTAS Y APORTACIONES DE SEGURIDAD SOCIAL	\$0.00	\$0.00
CONTRIBUCIONES DE MEJORAS	\$0.00	\$0.00
DERECHOS	\$0.00	\$0.00
PRODUCTOS DE TIPO CORRIENTE *	\$1,531,507.35	\$1,240,102.99
APROVECHAMIENTOS DE TIPO CORRIENTE	\$0.00	\$0.00
INGRESOS POR VENTA DE BIENES Y SERVICIOS	\$0.00	\$0.00
INGRESOS NO COMPRENDIDOS EN LAS FRACCIONES DE LA LEY DE INGRESOS CAUSADOS EN EJ	\$0.00	\$0.00
<b>PARTICIPACIONES, APORTACIONES, TRANSFERENCIAS, ASIGNACIONES, SUBSIDIOS Y</b>	\$1,850,136.10	\$1,625,787.19
PARTICIPACIONES Y APORTACIONES	\$0.00	\$20,333.50
TRANSFERENCIAS, ASIGNACIONES, SUBSIDIOS Y OTRAS AYUDAS	\$1,850,136.10	\$1,605,453.69
<b>OTROS INGRESOS Y BENEFICIOS</b>	\$5,001.40	\$24,754.10
INGRESOS FINANCIEROS	\$127.65	\$7,045.20
INCREMENTO POR VARIACIÓN DE INVENTARIOS	\$0.00	\$0.00
DISMINUCIÓN DEL EXCESO DE ESTIMACIONES POR PÉRDIDA O DETERIORO U OBSOLESCENCIA	\$0.00	\$0.00
DISMINUCIÓN DEL EXCESO DE PROVISIONES	\$0.00	\$0.00
OTROS INGRESOS Y BENEFICIOS VARIOS	\$4,873.75	\$17,708.90
<b>Total de Ingresos y Otros Beneficios</b>	<b>\$3,386,644.85</b>	<b>\$2,890,644.28</b>
<b>GASTOS Y OTRAS PÉRDIDAS</b>		
<b>GASTOS DE FUNCIONAMIENTO</b>	\$2,571,880.24	\$2,277,238.60
SERVICIOS PERSONALES	\$1,685,501.76	\$1,620,132.06
MATERIALES Y SUMINISTROS	\$206,626.87	\$315,239.64
SERVICIOS GENERALES	\$679,751.61	\$341,866.90
TRANSFERENCIAS, ASIGNACIONES, SUBSIDIOS Y OTRAS AYUDAS	\$0.00	\$0.00
TRANSFERENCIAS INTERNAS Y ASIGNACIONES AL SECTOR PÚBLICO	\$0.00	\$0.00
TRANSFERENCIAS AL RESTO DEL SECTOR PÚBLICO	\$0.00	\$0.00
SUBSIDIOS Y SUBVENCIONES	\$0.00	\$0.00
AYUDAS SOCIALES	\$0.00	\$0.00
PENSIONES Y JUBILACIONES	\$0.00	\$0.00
TRANSFERENCIAS A FIDEICOMISOS, MANDATOS Y CONTRATOS ANÁLOGOS	\$0.00	\$0.00
TRANSFERENCIAS A LA SEGURIDAD SOCIAL	\$0.00	\$0.00
DONATIVOS	\$0.00	\$0.00
TRANSFERENCIAS AL EXTERIOR	\$0.00	\$0.00
<b>PARTICIPACIONES Y APORTACIONES</b>	\$0.00	\$0.00
PARTICIPACIONES	\$0.00	\$0.00
APORTACIONES	\$0.00	\$0.00
CONVENIOS	\$0.00	\$0.00
<b>INTERESES, COMISIONES Y OTROS GASTOS DE LA DEUDA PÚBLICA</b>	\$0.00	\$0.00
INTERESES DE LA DEUDA PÚBLICA	\$0.00	\$0.00
COMISIONES DE LA DEUDA PÚBLICA	\$0.00	\$0.00
GASTOS DE LA DEUDA PÚBLICA	\$0.00	\$0.00
COSTO POR COBERTURAS	\$0.00	\$0.00
APOYOS FINANCIEROS	\$0.00	\$0.00



**Sistema Municipal De Parques Temáticos de Tijuana (SIMPATT)**  
**BAJA CALIFORNIA**


**Estado de Actividades**


**Del 01/mar./2017 al 31/mar./2017**

Usr: supervisor  
 Rep: rptEstadoActividades

Fecha y hora de Impresión | 24/abr./2017  
 10:49 p. m.

	<u>2017</u>	<u>2016</u>
<b>OTROS GASTOS Y PÉRDIDAS EXTRAORDINARIAS</b>		
ESTIMACIONES, DEPRECIACIONES, DETERIOROS, OBSOLESCENCIA Y AMORTIZACIONES	\$23,103.53	\$10,803.44
PROVISIONES	\$0.00	\$0.00
DISMINUCIÓN DE INVENTARIOS	\$0.00	\$0.00
AUMENTO POR INSUFICIENCIA DE ESTIMACIONES POR PÉRDIDA O DETERIORO U OBSOLESCENCIA	\$0.00	\$0.00
AUMENTO POR INSUFICIENCIA DE PROVISIONES	\$0.00	\$0.00
OTROS GASTOS	\$0.00	\$0.00
<b>Inversión Pública</b>	<b>\$23,103.53</b>	<b>\$10,803.44</b>
Inversión Pública no Capitalizable	\$0.00	\$0.00
<b>Total de Gastos y otras Pérdidas</b>	<b>\$2,594,983.77</b>	<b>\$2,288,042.04</b>
<b>Resultado del Ejercicio (Ahorro/Desahorro)</b>	<b>\$791,661.08</b>	<b>\$602,602.24</b>

  
 \_\_\_\_\_  
 C. DAVID MONDACA CAMACHO  
 DIRECTOR DE SIMPATT

  
 \_\_\_\_\_  
 LIC. EDGAR VILLALVAZO MELENDEZ  
 SUBDIRECTOR ADMINISTRATIVO

  
 \_\_\_\_\_  
 C.P. BRENDA VALADEZ GARCIA  
 COORDINADORA DE CONTABILIDAD