



Cuenta Pública 2018
 Instituto Municipal del Deporte de Tijuana Baja California
 Estado Analítico de Ingresos
 Del 1 de Enero al 31 de Diciembre de 2018


Rubro de Ingresos	Ingreso					Diferencia (6= 5 - 1)
	Estimado	Ampliaciones y Reducciones	Modificado	Devengado	Recaudado	
	(1)	(2)	(3= 1 + 2)	(4)	(5)	
Impuestos	0	0	0	0	0	0
Cuotas y Aportaciones de Seguridad Social	0	0	0	0	0	0
Contribuciones de Mejoras	0	0	0	0	0	0
Derechos	0	0	0	0	0	0
Productos	0	0	0	0	0	0
Corriente	0	0	0	0	0	0
Capital	0	0	0	0	0	0
Aprovechamientos	0	0	0	0	0	0
Corriente	0	0	0	0	0	0
Capital	0	0	0	0	0	0
Ingresos por Ventas de Bienes y Servicios	12,525,442	5,540,462	18,065,904	18,065,904	18,065,904	5,540,462
Participaciones y Aportaciones	0	0	0	0	0	0
Transferencias, Asignaciones, Subsidios y Otras Ayudas	37,486,000	3,000,000	40,486,000	40,486,000	30,672,029	-6,813,971
Ingresos Derivados de Financiamientos	0	0	0	0	0	0
Total	50,011,442	8,540,462	58,551,904	58,551,904	48,737,933	-1,273,509
				Ingresos excedentes¹		-1,273,509


Estado Analítico de Ingresos Por Fuente de Financiamiento	Ingreso					Diferencia (6= 5 - 1)
	Estimado	Ampliaciones y Reducciones	Modificado	Devengado	Recaudado	
	(1)	(2)	(3= 1 + 2)	(4)	(5)	
Ingresos del Gobierno	0	0	0	0	0	0
Impuestos	0	0	0	0	0	0
Contribuciones de Mejoras	0	0	0	0	0	0
Derechos	0	0	0	0	0	0
Productos	0	0	0	0	0	0
Corriente	0	0	0	0	0	0
Capital	0	0	0	0	0	0
Aprovechamientos	0	0	0	0	0	0
Corriente	0	0	0	0	0	0
Capital	0	0	0	0	0	0
Participaciones y Aportaciones	0	0	0	0	0	0
Transferencias, Asignaciones, Subsidios y Otras Ayudas	0	0	0	0	0	0
Ingresos de Organismos y Empresas	50,011,442	8,540,462	58,551,904	58,551,904	48,737,933	-1,273,509
Cuotas y Aportaciones de Seguridad Social	0	0	0	0	0	0
Ingresos por Ventas de Bienes y Servicios	12,525,442	5,540,462	18,065,904	18,065,904	18,065,904	5,540,462
Transferencias, Asignaciones, Subsidios y Otras Ayudas	37,486,000	3,000,000	40,486,000	40,486,000	30,672,029	-6,813,971
Ingresos derivados de financiamiento	0	0	0	0	0	0
Ingresos Derivados de Financiamientos	0	0	0	0	0	0
Total	50,011,442	8,540,462	58,551,904	58,551,904	48,737,933	-1,273,509
				Ingresos excedentes¹		-1,273,509

¹ Los ingresos excedentes se presentan para efectos de cumplimiento de la Ley General de Contabilidad Gubernamental y el importe reflejado debe ser siempre mayor a cero


 C. ADALBERTO SÁNCHEZ VELASCO
 DIRECTOR GENERAL


 C.P. GLORIA CORRALES PÉREZ
 CONTADOR GENERAL


 L.A.E. ODETT JAUREGUI ROSAS
 SUBDIRECTOR ADMINISTRATIVO


 L.A.P. LAURA MAGALI GARCÍA SANTIAGO
 JEFE DEL DEPARTAMENTO DE PRESUPUESTOS