



Instituto Municipal del Deporte Tijuana Baja California
ESTADO DE BC

Estado Analítico de Ingresos Presupuestales
Del 01/ene./2017 Al 31/dic./2017

Utr: PRESUPUESTOS
Rep: rptEstadoPresupuestalIngresosRB_CP

Fecha y hora de Impresión | 21/feb./2018
05:35 p. m.

Rubros de los Ingresos	Ingreso					Diferencia (6=5-1)
	Estimado (1)	Ampliaciones / (Reducciones) (2)	Modificado (3=1+2)	Devengados (4)	Recaudado (5)	
INGRESOS DERIVADOS DE FINANCIAMIENTOS	\$0.00	\$0.00	\$0.00	\$0.00	\$0.00	0.00
IMPUESTOS	\$0.00	\$0.00	\$0.00	\$0.00	\$0.00	0.00
CUOTAS Y APORTACIONES DE SEGURIDAD SOCIAL	\$0.00	\$0.00	\$0.00	\$0.00	\$0.00	0.00
CONTRIBUCIONES DE MEJORAS	\$0.00	\$0.00	\$0.00	\$0.00	\$0.00	0.00
DERECHOS	\$0.00	\$0.00	\$0.00	\$0.00	\$0.00	0.00
PRODUCTOS	\$0.00	\$0.00	\$0.00	\$0.00	\$0.00	0.00
Corriente	\$0.00	\$0.00	\$0.00	\$0.00	\$0.00	0.00
Capital	\$0.00	\$0.00	\$0.00	\$0.00	\$0.00	0.00
APROVECHAMIENTOS	\$0.00	\$0.00	\$0.00	\$0.00	\$0.00	0.00
Corriente	\$0.00	\$0.00	\$0.00	\$0.00	\$0.00	0.00
Capital	\$0.00	\$0.00	\$0.00	\$0.00	\$0.00	0.00
INGRESOS POR VENTAS DE BIENES Y SERVICIOS	\$12,525,442.00	\$5,934,320.51	\$18,459,762.51	\$18,459,762.51	\$18,459,762.51	5,934,320.51
PARTICIPACIONES Y APORTACIONES	\$0.00	\$0.00	\$0.00	\$0.00	\$0.00	0.00
TRANSFERENCIAS, ASIGNACIONES, SUBSIDIOS Y OTRAS AYUDA:	\$35,886,000.00	\$1,600,000.00	\$37,486,000.00	\$37,486,000.00	\$34,195,864.91	-1,690,135.09
Total	\$48,411,442.00	\$7,534,320.51	\$55,945,762.51	\$55,945,762.51	\$52,655,627.42	4,244,185.42

Estado Analítico de Ingresos por Fuente de Financiamiento	Ingreso					Diferencia (6=5-1)
	Estimado (1)	Ampliaciones / (Reducciones) (2)	Modificado (3=1+2)	Devengados (4)	Recaudado (5)	

Ingresos del Gobierno

IMPUESTOS	\$0.00	\$0.00	\$0.00	\$0.00	\$0.00	0.00
CONTRIBUCIONES DE MEJORAS	\$0.00	\$0.00	\$0.00	\$0.00	\$0.00	0.00
DERECHOS	\$0.00	\$0.00	\$0.00	\$0.00	\$0.00	0.00
PRODUCTOS	\$0.00	\$0.00	\$0.00	\$0.00	\$0.00	0.00
Corriente	\$0.00	\$0.00	\$0.00	\$0.00	\$0.00	0.00
Capital	\$0.00	\$0.00	\$0.00	\$0.00	\$0.00	0.00
APROVECHAMIENTOS	\$0.00	\$0.00	\$0.00	\$0.00	\$0.00	0.00
Corriente	\$0.00	\$0.00	\$0.00	\$0.00	\$0.00	0.00
Capital	\$0.00	\$0.00	\$0.00	\$0.00	\$0.00	0.00
PARTICIPACIONES Y APORTACIONES	\$0.00	\$0.00	\$0.00	\$0.00	\$0.00	0.00

Ingresos de Organismos y Empresas

CUOTAS Y APORTACIONES DE SEGURIDAD SOCIAL	\$0.00	\$0.00	\$0.00	\$0.00	\$0.00	0.00
INGRESOS POR VENTAS DE BIENES Y SERVICIOS	\$12,525,442.00	\$5,934,320.51	\$18,459,762.51	\$18,459,762.51	\$18,459,762.51	5,934,320.51
TRANSFERENCIAS, ASIGNACIONES, SUBSIDIOS Y OTRAS AYUD	\$35,886,000.00	\$1,600,000.00	\$37,486,000.00	\$37,486,000.00	\$34,195,864.91	-1,690,135.09



Instituto Municipal del Deporte Tijuana Baja California
ESTADO DE BC

Estado Analítico de Ingresos Presupuestales
Del 01/ene./2017 Al 31/dic./2017


Usr: PRESUPUESTOS
Rep: rptEstadoPresupuestoIngresosRB_CP


Fecha y hora de Impresión | 21/feb./2018
05:35 p. m.


Rubros de los Ingresos	Ingreso					Diferencia (6=5-1)
	Estimado (1)	Ampliaciones / (Reducciones) (2)	Modificado (3=1+2)	Devengados (4)	Recaudado (5)	

Ingresos Derivados de Financiamiento

INGRESOS DERIVADOS DE FINANCIAMIENTOS	\$0.00	\$0.00	\$0.00	\$0.00	\$0.00	0.00
Total	\$48,411,442.00	\$7,534,320.51	\$55,945,762.51	\$55,945,762.51	\$52,655,627.42	4,244,185.42


C. ADALBERTO SÁNCHEZ VELASCO
DIRECTOR GENERAL


L.A.E. ODETT JAUREGUI ROSAS
SUBDIRECTOR ADMINISTRATIVO


L.C.P. GLORIA CORRALES PÉREZ
CONTADOR GENERAL


L.A.P. LAURA MAGALY GARCIA SANTIAGO
JEFE DEL DEPARTAMENTO DE PRESUPUESTOS