



CUARTO AVANCE DE GESTIÓN FINANCIERA 2016
Estado Analítico del Ejercicio del Presupuesto de Egresos
Clasificación por Objeto del Gasto (Capítulo y Concepto)
Del 01 de Enero al 31 de Diciembre de 2016

Concepto	Egresos					Subejercicio 6 = (3 - 4)
	Aprobado	Ampliaciones/ (Reducciones)	Modificado	Devengado	Pagado	
	1	2	3 = (1 + 2)	4	5	
Servicios Personales	72,414,779	-6,801,308	65,613,471	65,613,471	63,587,861	0.0
Remuneraciones al Personal de Carácter Permanente	12,802,416	-158,781	12,643,635	12,643,635	12,416,933	0.0
Remuneraciones al Personal de Carácter Transitorio	17,620,543	-4,549,587	13,070,956	13,070,956	13,070,956	0.0
Remuneraciones Adicionales y Especiales	17,625,322	-836,958	16,788,364	16,788,364	14,989,456	0.0
Seguridad Social	2,526,300	69,384	2,595,684	2,595,684	2,595,684	0.0
Otras Prestaciones Sociales y Económicas	21,755,198	-1,240,366	20,514,832	20,514,832	20,514,832	0.0
Previsiones	85,000	-85,000	0	0	0	0.0
Pago de Estímulos a Servidores Públicos	0	0	0	0	0	0.0
Materiales y Suministros	8,220,226	-467,334	7,752,892	7,752,891	7,620,623	1.0
Materiales de Administración, Emisión de Documentos y Artículos Oficiales	751,980	106,050	858,030	858,030	858,030	0.0
Alimentos y Utensilios	2,878,423	-124,691	2,753,732	2,753,731	2,621,463	1.0
Materias Primas y Materiales de Producción y Comercialización	0	0	0	0	0	0.0
Materiales y Artículos de Construcción y de Reparación	1,908,525	-85,104	1,823,421	1,823,421	1,823,421	0.0
Productos Químicos, Farmacéuticos y de Laboratorio	0	0	0	0	0	0.0
Combustibles, Lubricantes y Aditivos	1,905,455	-129,955	1,775,500	1,775,500	1,775,500	0.0
Vestuario, Blancos, Prendas de Protección y Artículos Deportivos	123,000	-62,406	60,594	60,594	60,594	0.0
Materiales y Suministros Para Seguridad	0	0	0	0	0	0.0
Herramientas, Refacciones y Accesorios Menores	652,843	-171,228	481,615	481,615	481,615	0.0
Servicios Generales	11,333,435	2,615,287	13,948,722	13,948,722	12,514,513	0.0
Servicios Básicos	1,149,306	2,422,146	3,571,452	3,571,452	3,196,093	0.0
Servicios de Arrendamiento	387,601	-84,483	303,118	303,118	303,118	0.0
Servicios Profesionales, Científicos, Técnicos y Otros Servicios	3,563,361	251,691	3,815,052	3,815,052	3,815,052	0.0
Servicios Financieros, Bancarios y Comerciales	501,498	-185,726	315,772	315,772	315,772	0.0
Servicios de Instalación, Reparación, Mantenimiento y Conservación	644,919	-68,828	576,091	576,091	573,516	0.0
Servicios de Comunicación Social y Publicidad.	458,800	-112,885	345,915	345,915	345,915	0.0
Servicios de Traslado y Viáticos	256,000	-96,665	159,335	159,335	159,335	0.0
Servicios Oficiales	933,670	-72,317	861,353	861,353	861,353	0.0
Otros Servicios Generales	3,438,280	562,354	4,000,634	4,000,634	2,944,359	0.0
Transferencias, Asignaciones, Subsidios y Otras Ayudas	3,600,000	67,513	3,667,513	3,667,513	3,662,513	0.0
Transferencias Internas y Asignaciones al Sector Público	0	0	0	0	0	0.0
Transferencias al Resto del Sector Público	0	0	0	0	0	0.0
Subsidios y Subvenciones	0	0	0	0	0	0.0
Ayudas Sociales	3,600,000	67,513	3,667,513	3,667,513	3,662,513	0.0
Pensiones y Jubilaciones	0	0	0	0	0	0.0
Transferencias a Fideicomisos, Mandatos y Otros Análogos	0	0	0	0	0	0.0
Transferencias a la Seguridad Social	0	0	0	0	0	0.0
Donativos	0	0	0	0	0	0.0
Transferencias al Exterior	0	0	0	0	0	0.0
Bienes Muebles, Inmuebles e Intangibles	324,720	133,376	458,096	458,096	458,096	0.0
Mobiliario y Equipo de Administración	35,250	271,873	307,123	307,123	307,123	0.0
Mobiliario y Equipo Educativo y Recreativo	25,000	-25,000	0	0	0	0.0
Equipo e Instrumental Médico y de Laboratorio	0	0	0	0	0	0.0
Vehículos y Equipo de Transporte	150,000	-150,000	0	0	0	0.0
Equipo de Defensa y Seguridad	0	0	0	0	0	0.0
Maquinaria, Otros Equipos y Herramientas	114,470	36,503	150,973	150,973	150,973	0.0
Activos Biológicos	0	0	0	0	0	0.0
Bienes Inmuebles	0	0	0	0	0	0.0
Activos Intangibles	0	0	0	0	0	0.0
Inversión Pública	0	0	0	0	0	0.0
Obra Pública en Bienes de Dominio Público	0	0	0	0	0	0.0
Obra Pública en Bienes Propios	0	0	0	0	0	0.0
Proyectos Productivos y Acciones de Fomento	0	0	0	0	0	0.0
Inversiones Financieras y Otras Provisiones	0	0	0	0	0	0.0
Inversiones Para el Fomento de Actividades Productivas.	0	0	0	0	0	0.0
Acciones y Participaciones de Capital	0	0	0	0	0	0.0
Compra de Títulos y Valores	0	0	0	0	0	0.0
Concesión de Préstamos	0	0	0	0	0	0.0
Inversiones en Fideicomisos, Mandatos y Otros Análogos	0	0	0	0	0	0.0
Otras Inversiones Financieras	0	0	0	0	0	0.0
Provisiones para Contingencias y Otras Erogaciones Especiales	0	0	0	0	0	0.0
Participaciones y Aportaciones	0	0	0	0	0	0.0
Participaciones	0	0	0	0	0	0.0


Concepto	Egresos					Subejercicio
	Aprobado	Ampliaciones/ (Reducciones)	Modificado	Devengado	Pagado	
	1	2	3 = (1 + 2)	4	5	
Aportaciones	0	0	0	0	0	0.0
Convenios	0	0	0	0	0	0.0
Deuda Pública	0	0	0	0	0	0.0
Amortización de la Deuda Pública	0	0	0	0	0	0.0
Intereses de la Deuda Pública	0	0	0	0	0	0.0
Comisiones de la Deuda Pública	0	0	0	0	0	0.0
Gastos de la Deuda Pública	0	0	0	0	0	0.0
Costo por Coberturas	0	0	0	0	0	0.0
Apoyos Financieros	0	0	0	0	0	0.0
Adeudos de Ejercicios Fiscales Anteriores (Adefas)	0	0	0	0	0	0.0
Total del Gasto	95,893,160	-4,452,466	91,440,694	91,440,693	87,843,606	1



DELIA AVILA SUAREZ
REPRESENTANTE GENERAL



ANA MARIA CONTRERAS CRUZ
SUBDIRECTORA ADMINISTRATIVA



MARISOL GARCIA RUIZ
CONTADORA