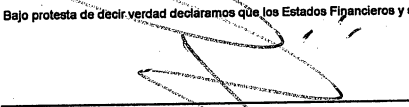




**Cuenta Pública 2018**  
**Sistema Municipal De Parques Temáticos de Tijuana (SIMPATT)**  
**Estado de Actividades**  
**Del 1 de Enero al 31 de Diciembre de 2018 y 2017**  
**(Pesos)**

Concepto	2018	2017
<b>INGRESOS Y OTROS BENEFICIOS</b>		
<b>Ingresos de la Gestión</b>	<b>18,624,950</b>	<b>19,665,073</b>
Impuestos	0	0
Cuotas y Aportaciones de Seguridad Social	0	0
Contribuciones de Mejoras	0	0
Derechos	18,624,950	19,665,073
Productos de Tipo Corriente	0	0
Aprovechamientos de Tipo Corriente	0	0
Ingresos por Venta de Bienes y Servicios	0	0
Ingresos no Comprendidos en las Fracciones de la Ley de Ingresos Causados en Ejercicios Fiscales Anteriores Pendientes de Liquidación o	0	0
<b>Participaciones, Aportaciones, Transferencias, Asignaciones,</b>	<b>16,952,750</b>	<b>14,752,750</b>
Participaciones y Aportaciones	0	0
Transferencias, Asignaciones, Subsidios y Otras ayudas	16,952,750	14,752,750
<b>Otros Ingresos y Beneficios</b>	<b>306,591</b>	<b>195,283</b>
Ingresos Financieros	0	0
Incremento por Variación de Inventarios	0	0
Disminución del Exceso de Estimaciones por Pérdida o Deterioro u	0	0
Disminución del Exceso de Provisiones	0	0
Otros Ingresos y Beneficios Varios	306,591	195,283
<b>Total de Ingresos y Otros Beneficios</b>	<b>35,884,291</b>	<b>34,613,106</b>
<b>GASTOS Y OTRAS PÉRDIDAS</b>		
<b>Gastos de Funcionamiento</b>	<b>33,602,770</b>	<b>31,096,628</b>
Servicios Personales	18,318,770	18,348,042
Materiales y Suministros	5,027,563	4,937,815
Servicios Generales	10,256,437	7,810,770
<b>Transferencias, Asignaciones, Subsidios y Otras Ayudas</b>	<b>0</b>	<b>0</b>
Transferencias Internas y Asignaciones al Sector Público	0	0
Transferencias al Resto del Sector Público	0	0
Subsidios y Subvenciones	0	0
Ayudas Sociales	0	0
Pensiones y Jubilaciones	0	0
Transferencias a Fidelcomisos, Mandatos y Contratos Análogos	0	0
Transferencias a la Seguridad Social	0	0
Donativos	0	0
Transferencias al Exterior	0	0
<b>Participaciones y Aportaciones</b>	<b>0</b>	<b>0</b>
Participaciones	0	0
Aportaciones	0	0
Convenios	0	0
<b>Intereses, Comisiones y Otros Gastos de la Deuda Pública</b>	<b>0</b>	<b>0</b>
Intereses de la Deuda Pública	0	0
Comisiones de la Deuda Pública	0	0
Gastos de la Deuda Pública	0	0
Costo por Coberturas	0	0
Apoyos Financieros	0	0
<b>Otros Gastos y Pérdidas Extraordinarias</b>	<b>1,816,262</b>	<b>1,817,813</b>
Estimaciones, Depreciaciones, Deterioros, Obsolescencia y	1,549,099	1,435,420
Provisiones	0	0
Disminución de Inventarios	0	0
Aumento por Insuficiencia de Estimaciones por Pérdida o Deterioro y	0	0
Aumento por Insuficiencia de Provisiones	0	0
Otros Gastos	267,163	182,393
<b>Inversión Pública</b>	<b>0</b>	<b>0</b>
Inversión Pública no Capitalizable	0	0
<b>Total de Gastos y Otras Pérdidas</b>	<b>35,419,032</b>	<b>32,714,441</b>
<b>Resultados del Ejercicio (Ahorro/Desahorro)</b>	<b>465,260</b>	<b>1,898,665</b>

Bajo protesta de decir verdad declaramos que los Estados Financieros y sus Notas son razonablemente correctos y responsabilidad del em

  
 C. DAVID MONDACA CAMACHO  
 DIRECTOR DEL SIMPATT

  
 LIC. EDGAR VILLALVAZO MELENDRÉZ  
 SUBDIRECTOR ADMINISTRATIVO

  
 C.P. JAIME CEJA ZAMORANO  
 COORDINADOR DE CONTABILIDAD