



SISTEMA PARA EL DESARROLLO INTEGRAL DE LA FAMILIA DE TIJUANA

Concepto	2021	2020	Concepto	2021	2020
<b>Flujos de Efectivo de las Actividades de Operación</b>					
<b>Origen</b>			<b>Flujos de Efectivo de las Actividades de Inversión</b>		
Impuestos	85,570,528.67	88,302,676	<b>Origen</b>	0.00	0
Cuotas y Aportaciones de Seguridad Social	0	0	Bienes Inmuebles, Infraestructura y Construcciones en Proceso	0.00	0
Contribuciones de mejoras	0	0	Bienes Muebles	0.00	0
Derechos	0	0	Otros Orígenes de Inversión	0.00	0
Productos de Tipo Corriente	0	0	<b>Aplicación</b>	601,813	95,913
Aprovechamientos de Tipo Corriente	7,785,013.13	9,007,573	Bienes Inmuebles, Infraestructura y Construcciones en Proceso	0.00	0
Ingresos por Venta de Bienes y Servicios	0	0	Bienes Muebles	601,813	95,913
Ingresos no Comprendidos en las Fracciones de la Ley de	0	0	Otras Aplicaciones de Inversión	0.00	0
Ingresos Causados en Ejercicios Fiscales Anteriores Pendientes	0	0	<b>Flujos Netos de Efectivo por Actividades de Inversión</b>	-601,813	-95,913
de Liquidación o Pago	0	0			
Participaciones y Aportaciones	740,000.00	150,000	<b>Flujo de Efectivo de las Actividades de Financiamiento</b>		
Transferencias, Asignaciones y Subsidios y Otras Ayudas	77,045,515.54	78,221,470	<b>Origen</b>	0.00	0
Otros Orígenes de Operación	0	923,633	Endeudamiento Neto	0.00	0
<b>Aplicación</b>	85,703,266.98	86,773,686	Interno	0.00	0
Servicios Personales	64,012,340.56	63,852,797	Externo	0.00	0
Materiales y Suministros	4,188,420.56	4,449,893	Otros Orígenes de Financiamiento	0.00	0
Servicios Generales	13,069,305.79	14,598,313	<b>Aplicación</b>	0.00	0
Transferencias Internas y Asignaciones al Sector Público	0	0	Servicios de la Deuda	0.00	0
Transferencias al resto del Sector Público	0	0	Interno	0.00	0
Subsidios y Subvenciones	0	0	Externo	0.00	0
Ayudas Sociales	3,292,587.70	3,872,682	Otras Aplicaciones de Financiamiento	0.00	0
Pensiones y Jubilaciones	0	0	<b>Flujos netos de Efectivo por Actividades de Financiamiento</b>	0.00	0
Transferencias a Fideicomisos, Mandatos y Contratos Análogos	0	0			
Transferencias a la Seguridad Social	0	0	<b>Incremento/Disminución Neta en el Efectivo y Equivalentes al Efectivo</b>	-734,551	1,433,078
Donativos	0	0			
Transferencias al Exterior	0	0	Efectivo y Equivalente al Efectivo al Inicio del Ejercicio	7,065,150	5,632,072
Participaciones	0	0	Efectivo y Equivalente al Efectivo al Final del Ejercicio	6,330,595.28	7,065,150
Aportaciones	0	0			
Convenios	0	0			
Otras Aplicaciones de Operación	1,140,612.37	0			
<b>Flujos Netos de Efectivo por Actividades de Operación</b>	-132,738.31	1,528,991			
			<b>NOTA IV</b>		


Bajo protesta de decir verdad declaramos que los Estados Financieros y sus Notas, son razonablemente correctos y son responsabilidad del emisor



L.C. LUZ ESTEFANY BENITEZ GUTIERREZ  
COORDINADORA DE FINANZAS



L.C. ERIKA MELISSA SANCHEZ MORALES  
SUBDIRECTOR ADMINISTRATIVO



C. BANIIKA NAJJAR SOTO  
DIRECTORA