



Rubro de Ingresos	Ingreso					
	Estimado (1)	Ampliaciones y Reducciones (2)	Modificado (3= 1 + 2)	Devengado (4)	Recaudado (5)	Diferencia (6 = 5 - 1)
Impuestos	0	0	0	0	0	0
Cuotas y Aportaciones de Seguridad Social	0	0	0	0	0	0
Contribuciones de Mejoras	0	0	0	0	0	0
Derechos	0	0	0	0	0	0
Productos	0	0	0	0	0	0
Aprovechamientos	0	0	0	0	0	0
Ingresos por Ventas de Bienes, Prestación de Servicios y Otros Ingresos	14,856,000	-9,235,614	5,620,386	4,302,030	4,302,030	-10,553,970
Participaciones, Aportaciones, Convenios, Incentivos Derivados de la Colaboración Fisca; y Fondos Distintos de Aportaciones	0	0	0	0	0	0
Transferencias, Asignaciones, Subsidios y Subvenciones, y Pensiones y Jubilaciones	37,486,000	0	37,486,000	37,486,000	36,717,007	-768,993
Ingresos Derivados de Financiamientos	0	0	0	0	0	0
Total	52,342,000	-9,235,614	43,106,386	41,788,030	41,019,037	-11,322,963
				Ingresos excedentes¹		

Estado Analítico de Ingresos Por Fuente de Financiamiento	Ingreso					
	Estimado (1)	Ampliaciones y Reducciones (2)	Modificado (3= 1 + 2)	Devengado (4)	Recaudado (5)	Diferencia (6 = 5 - 1)
Ingresos del Poder Ejecutivo Federal o Estatal y de los Municipios	37,486,000	0	37,486,000	37,486,000	36,717,007	-768,993
Impuestos	0	0	0	0	0	0
Contribuciones de Mejoras	0	0	0	0	0	0
Derechos	0	0	0	0	0	0
Productos	0	0	0	0	0	0
Aprovechamientos	0	0	0	0	0	0
Participaciones, Aportaciones, Convenios, Incentivos Derivados de la Colaboración Fisca; y Fondos Distintos de Aportaciones	0	0	0	0	0	0
Transferencias, Asignaciones, Subsidios y Subvenciones, y Pensiones y Jubilaciones	37,486,000	0	37,486,000	37,486,000	36,717,007	-768,993
Ingresos de los Entes Públicos de los Poderes Legislativos y Judicial, de los Organos Autónomos y del sector Paraestatal o Paramunicipal, así como de las Empresas Productivas del Estado.	14,856,000	-9,235,614	5,620,386	4,302,030	4,302,030	-10,553,970
Cuotas y Aportaciones de Seguridad Social	0	0	0	0	0	0
Productos	0	0	0	0	0	0
Ingresos por Ventas de Bienes, Prestación de Servicios y Otros Ingresos	14,856,000	-9,235,614	5,620,386	4,302,030	4,302,030	-10,553,970
Transferencias, Asignaciones, Subsidios y Subvenciones, y Pensiones y Jubilaciones	0	0	0	0	0	0
Ingresos derivados de financiamiento	0	0	0	0	0	0
Ingresos Derivados de Financiamientos	0	0	0	0	0	0
Total	52,342,000	-9,235,614	43,106,386	41,788,030	41,019,037	-11,322,963
				Ingresos excedentes¹		


¹ Los ingresos excedentes se presentan para efectos de cumplimiento de la Ley General de Contabilidad Gubernamental y el importe reflejado debe ser siempre mayor a cero



LIC. JUAN CARLOS DELAYO SANCHEZ
DIRECTOR GENERAL



LIC. CHRISTIAN FCO. CASTAÑEDA CASTAÑÓN
SUBDIRECTOR ADMINISTRATIVO



C.P. MARISOL GARCIA RUIZ
CONTADOR GENERAL