

Cuentas Públicas 2019  
Sistema Municipal De Parques Temáticos de Tijuana (SIMPATT)  
Estado Analítico de Ingresos  
Del 1 de Enero al 31 de Diciembre de 2019

Rubro de Ingresos	Ingreso					Diferencia (6= 5 - 1)
	Estimado	Amplicaciones y Reducciones	Modificado	Devengado	Recaudado	
	(1)	(2)	(3= 1 + 2)	(4)	(5)	
Impuestos	0	0	0	0	0	0
Cuotas y Aportaciones de Seguridad Social	0	0	0	0	0	0
Contribuciones de Mejoras	0	0	0	0	0	0
Derechos	18,639,491	-1,073,877	17,565,614	17,565,614	17,565,614	-1,073,877
Productos	0	0	0	0	0	0
Aprovechamientos	0	0	0	0	0	0
Ingresos por Venta de Bienes, Prestación de Servicios y Otros Ingresos	0	0	0	0	0	0
Participaciones, Aportaciones, Convenios, Incentivos Derivados de la Colaboración Fiscal y Fondos Distintos de Aportaciones	0	0	0	0	0	0
Transferencias, Asignaciones, Subsidios y Subvenciones, y Pensiones y Jubilaciones	14,752,750	0	14,752,750	14,752,750	14,752,750	0
Ingresos Derivados de Financiamientos	0	0	0	0	0	0
<b>Total</b>	<b>33,392,241</b>	<b>-1,073,877</b>	<b>32,318,364</b>	<b>32,318,364</b>	<b>32,318,364</b>	<b>-1,073,877</b>
				Ingresos excedentes <sup>1</sup>		-1,073,877


Estado Analítico de Ingresos Por Fuente de Financiamiento	Ingreso					Diferencia (6= 5 - 1)
	Estimado	Amplicaciones y Reducciones	Modificado	Devengado	Recaudado	
	(1)	(2)	(3= 1 + 2)	(4)	(5)	
<b>Ingresos del Poder Ejecutivo Federal o Estatal y de los Municipios</b>						
Impuestos	0	0	0	0	0	0
Cuotas y Aportaciones de Seguridad Social	0	0	0	0	0	0
Contribuciones de Mejoras	0	0	0	0	0	0
Derechos	18,639,491	-1,073,877	17,565,614	17,565,614	17,565,614	-1,073,877
Productos	0	0	0	0	0	0
Aprovechamientos	0	0	0	0	0	0
Participaciones, Aportaciones, Convenios, Incentivos Derivados de la Colaboración Fiscal y Fondos Distintos de Aportaciones	0	0	0	0	0	0
Transferencias, Asignaciones, Subsidios y Subvenciones, y Pensiones y Jubilaciones	0	0	0	0	0	0
<b>Ingresos de los Entes Públicos de los Poderes Legislativo y Judicial, de los Órganos Autónomos y del Sector Paraestatal o Paramunicipal, así como de las Empresas Productivas del Estado</b>						
Cuotas y Aportaciones de Seguridad Social	0	0	0	0	0	0
Productos	0	0	0	0	0	0
Ingresos por Venta de Bienes, Prestación de Servicios y Otros Ingresos	0	0	0	0	0	0
Transferencias, Asignaciones, Subsidios y Subvenciones, y Pensiones y Jubilaciones	14,752,750	0	14,752,750	14,752,750	14,752,750	0
<b>Ingresos derivados de financiamiento</b>						
Ingresos Derivados de Financiamientos	0	0	0	0	0	0
<b>Total</b>	<b>33,392,241</b>	<b>-1,073,877</b>	<b>32,318,364</b>	<b>32,318,364</b>	<b>32,318,364</b>	<b>-1,073,877</b>
				Ingresos excedentes <sup>1</sup>		-1,073,877


<sup>3</sup> Los Ingresos excedentes se presentan para efectos de cumplimiento de la Ley General de Contabilidad Gubernamental y el importe reflejado debe ser siempre mayor a cero

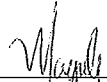
Los Ingresos por Fuente de Financiamiento pudieran no corresponder al tipo de Ente Público configurado. Se sugiere revisar:

- Que la clasificación administrativa en Configuración del Ente sea correcta.
- Que sus ingresos estén clasificados en los conceptos correctos y aplicables a su Ente Público. Se deberá corregir o reclasificar lo que se requiera.

Es necesario tomar en cuenta que el formato limita los ingresos que corresponden a los Poderes Legislativo, Judicial, Órganos Autónomos, Sector Paraestatal y Empresas productivas del Estado, por lo que el SAACG.NET mostrará completos los ingresos en el apartado donde sea posible, aun cuando no correspondan.

  
\_\_\_\_\_  
LIC. JUAN ALBERTO GOMEZ BARCENAS  
DIRECTOR DEL SIMPAT

  
\_\_\_\_\_  
C.E. RICARDO ALBA LOZANO  
COORDINADOR DE CONTABILIDAD

  
\_\_\_\_\_  
LIC. LAURA MAGALI GARCIA SANTIAGO  
SUBDIRECTOR ADMINISTRATIVO