




FONDO DE APOYO AL EMPLEO PRODUCTIVO EN EL MUNICIPIO DE TILUANA

CONCEPTO	Año 2019	Año 2018	CONCEPTO	Año 2019	Año 2018
<b>ACTIVO</b>			<b>PASIVO</b>		
<b>Activo Circulante</b>			<b>Activo Circulante</b>		
Efectivo y Equivalentes	703,874	700,649	Cuentas por Pagar a Corto Plazo	202,926	202,926
Derechos a Recibir Efectivo o Equivalentes	2,272,630	2,272,630	Documentos por Pagar a Corto Plazo	0	0
Derechos a Recibir Bienes o Servicios	0	0	Porción a Corto Plazo de la Deuda Pública a Largo Plazo	0	0
Inventarios	0	0	Títulos y Valores a Corto Plazo	0	0
Almacenes	0	0	Pasivos Diferidos a Corto Plazo	0	0
Estimación por Pérdida o Deterioro de Activos Circulantes	3,477,465	3,477,465	Fondos y Bienes de Terceros en Garantía y/o Administración a Corto Plazo	0	0
Otros Activos Circulantes	0	0	Provisiones a Corto Plazo	0	0
<b>Total de Activos Circulantes</b>	<b>6,453,969</b>	<b>6,450,744</b>	Otros Pasivos a Corto Plazo	0	0
			<b>Total de Pasivos Circulantes</b>	<b>202,926</b>	<b>202,926</b>
<b>Activo No Circulante</b>			<b>Pasivo No Circulante</b>		
Inversiones Financieras a Largo Plazo	0	0	Cuentas por Pagar a Largo Plazo	0	0
Derechos a Recibir Efectivo o Equivalentes a Largo Plazo	0	0	Documentos por Pagar a Largo Plazo	0	0
Bienes Inmuebles, Infraestructura y Construcciones en Proceso	0	0	Deuda Pública a Largo Plazo	0	0
Bienes Muebles	0	0	Pasivos Diferidos a Largo Plazo	0	0
Activos Intangibles	0	0	Fondos y Bienes de Terceros en Garantía y/o en Administración a Largo Plazo	0	0
Depreciación, Deterioro y Amortización Acumulada de Bienes	0	0	Provisiones a Largo Plazo	0	0
Activos Diferidos	0	0	<b>Total de Pasivos No Circulantes</b>	<b>0</b>	<b>0</b>
Estimación por Pérdida o Deterioro de Activos no Circulantes	0	0	<b>Total del Pasivo</b>	<b>202,926</b>	<b>202,926</b>
Otros Activos no Circulantes	0	0			
<b>Total de Activos No Circulantes</b>	<b>0</b>	<b>0</b>	<b>HACIENDA PÚBLICA/ PATRIMONIO</b>		
<b>Total del Activo</b>	<b>6,453,969</b>	<b>6,450,744</b>	Hacienda Pública/Patrimonio Contribuido	6,000,000	6,000,000
			Aportaciones	6,000,000	6,000,000
			Donaciones de Capital	0	0
			Actualización de la Hacienda Pública / Patrimonio	0	0
			<b>Hacienda Pública/Patrimonio Generado</b>	<b>251,043</b>	<b>247,818</b>
			Resultados del Ejercicio (Ahorro / Desahorro)	3,225	5,120
			Resultados de Ejercicios Anteriores	-28,422	-33,542
			Revalúos	0	0
			Reservas	0	0
			Rectificaciones de Resultados de Ejercicios Anteriores	276,240	276,240
			<b>Exceso o Insuficiencia en la Actualización de la Hacienda Pública/Patrimonio</b>	<b>0</b>	<b>0</b>
			Resultado por Posición Monetaria	0	0
			Resultado por Tenencia de Activos no Monetarios	0	0
			<b>Total Hacienda Pública/ Patrimonio</b>	<b>6,251,043</b>	<b>6,247,818</b>
			<b>Total del Pasivo y Hacienda Pública / Patrimonio</b>	<b>6,453,969</b>	<b>6,450,744</b>

Bajo protesta de decir verdad declaramos que los Estados Financieros y sus Notas son razonablemente correctos y responsabilidad del emisor

  
LIC LISBETH BAEZ LÓPEZ  
COORDINADORA ADMINISTRATIVA

  
LIC ASUNCIÓN JUAN PAZ GARCÍA  
UNIDAD CONTABLE

  
LIC ARTURO PÉREZ BEHR  
SECRETARIO DE DESARROLLO ECONÓMICO