


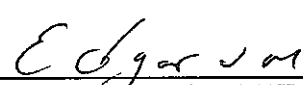
**Cuenta Pública 2017**  
**Estado de Actividades**  
**Del 1 de Enero al 31 de Diciembre de 2017 y 2016**  
**(Pesos)**


**Ente Público: Sistema Municipal De Parques Temáticos de Tijuana (SIMPATT)**

| Concepto  | 2017              | 2016              |
|---|-------------------|-------------------|
| <b>INGRESOS Y OTROS BENEFICIOS</b>  |                   |                   |
| <b>Ingresos de la Gestión</b>   | <b>19,665,073</b> | <b>16,140,700</b> |
| Impuestos   | 0                 | 0                 |
| Cuotas y Aportaciones de Seguridad Social   | 0                 | 0                 |
| Contribuciones de Mejoras   | 0                 | 0                 |
| Derechos  | 19,665,073        | 0                 |
| Productos de Tipo Corriente   | 0                 | 0                 |
| Aprovechamientos de Tipo Corriente  | 0                 | 0                 |
| Ingresos por Venta de Bienes y Servicios  | 0                 | 16,140,700        |
| Ingresos no Comprendidos en las Fracciones de la Ley de Ingresos Causados en Ejercicios Fiscales Anteriores Pendientes de Liquidación o | 0                 | 0                 |
| <b>Participaciones, Aportaciones, Transferencias, Asignaciones,</b>   | <b>14,752,750</b> | <b>15,689,675</b> |
| Participaciones y Aportaciones  | 0                 | 1,016,925         |
| Transferencias, Asignaciones, Subsidios y Otras ayudas  | 14,752,750        | 14,672,750        |
| <b>Otros Ingresos y Beneficios</b>  | <b>195,283</b>    | <b>318,803</b>    |
| Ingresos Financieros  | 0                 | 81,640            |
| Incremento por Variación de Inventarios   | 0                 | 0                 |
| Disminución del Exceso de Estimaciones por Pérdida o Deterioro u  | 0                 | 0                 |
| Disminución del Exceso de Provisiones   | 0                 | 0                 |
| Otros Ingresos y Beneficios Varios  | 195,283           | 237,163           |
| <b>Total de Ingresos y Otros Beneficios</b>   | <b>34,613,106</b> | <b>32,149,178</b> |
| <b>GASTOS Y OTRAS PÉRDIDAS</b>  |                   |                   |
| <b>Gastos de Funcionamiento</b>   | <b>31,096,628</b> | <b>31,168,154</b> |
| Servicios Personales  | 18,348,042        | 19,049,620        |
| Materiales y Suministros  | 4,937,815         | 4,472,786         |
| Servicios Generales   | 7,810,770         | 7,645,748         |
| <b>Transferencias, Asignaciones, Subsidios y Otras Ayudas</b>   | <b>0</b>          | <b>0</b>          |
| <b>Participaciones y Aportaciones</b>   | <b>0</b>          | <b>0</b>          |
| <b>Intereses, Comisiones y Otros Gastos de la Deuda Pública</b>   | <b>0</b>          | <b>0</b>          |
| <b>Otros Gastos y Pérdidas Extraordinarias</b>  | <b>1,617,813</b>  | <b>28,397</b>     |
| Estimaciones, Depreciaciones, Deterioros, Obsolescencia y   | 1,435,420         | 0                 |
| Provisiones   | 0                 | 0                 |
| Disminución de Inventarios  | 0                 | 0                 |
| Aumento por Insuficiencia de Estimaciones por Pérdida o Deterioro y   | 0                 | 0                 |
| Aumento por Insuficiencia de Provisiones  | 0                 | 0                 |
| Otros Gastos  | 182,393           | 28,397            |
| <b>Inversión Pública</b>  | <b>0</b>          | <b>2,523,351</b>  |
| Inversión Pública no Capitalizable  | 0                 | 2,523,351         |
| <b>Total de Gastos y Otras Pérdidas</b>   | <b>32,714,441</b> | <b>33,719,902</b> |
| <b>Resultados del Ejercicio (Ahorro/Desahorro)</b>  | <b>1,898,665</b>  | <b>-1,570,724</b> |

Bajo protesta de decir verdad declaramos que los Estados Financieros y sus Notas son razonablemente correctos y responsabilidad del emisor

  
 C. DAVID MONDACA CAMACHO  
 DIRECTOR DE SIMPATT

  
 LIC. EDGAR VILLALVAZO MELENDREZ  
 SUBDIRECTOR ADMINISTRATIVO

  
 C.P. JAIME CEJA ZAMORANO  
 COORDINADOR DE CONTABILIDAD