



CUENTA PÚBLICA 2016
Estado de Situación Financiera
Al 31 de Diciembre de 2016 y 2015
(En Pesos)


Ente Público: SISTEMA PARA EL DESARROLLO INTEGRAL DE LA FAMILIA

CONCEPTO	Año 2016	Año 2015	CONCEPTO	Año 2016	Año 2015
ACTIVO			PASIVO		
Activo Circulante			Activo Circulante		
Efectivo y Equivalentes	2,148,774	2,055,532	Cuentas por Pagar a Corto Plazo	4,493,266	9,102,505
Derechos a Recibir Efectivo o Equivalentes	6,162,937	5,515,594	Documentos por Pagar a Corto Plazo	0	0
Derechos a Recibir Bienes o Servicios	0	0	Percepción a Corto Plazo de la Deuda Pública a Largo Plazo	0	0
Inventarios	0	0	Títulos y Valores a Corto Plazo	0	0
Almacenes	705,116	514,282	Pasivos Diferidos a Corto Plazo	0	0
Estimación por Pérdida o Deterioro de Activos Circulantes	0	0	Fondos y Bienes de Terceros en Garantía y/o Administración a Corto Plazo	0	0
Otros Activos Circulantes	88,064	88,064	Provisiones a Corto Plazo	0	0
Total de Activos Circulantes	9,104,891	8,173,472	Otros Pasivos a Corto Plazo	0	0
			Total de Pasivos Circulantes	4,493,266	9,102,505
Activo No Circulante			Activo No Circulante		
Inversiones Financieras a Largo Plazo	0	0	Cuentas por Pagar a Largo Plazo	0	0
Derechos a Recibir Efectivo o Equivalentes a Largo Plazo	0	0	Documentos por Pagar a Largo Plazo	0	0
Bienes Inmuebles, Infraestructura y Construcciones en Proceso	93,391,752	90,023,632	Deuda Pública a Largo Plazo	0	0
Bienes Muebles	7,218,698	7,187,267	Pasivos Diferidos a Largo Plazo	0	0
Activos Intangibles	0	0	Fondos y Bienes de Terceros en Garantía y/o en Administración a Largo Plazo	0	0
Depreciación, Deterioro y Amortización Acumulada de Bienes	25,040,111	0	Provisiones a Largo Plazo	991,382	0
Activos Diferidos	0	66,920	Total de Pasivos No Circulantes	991,382	0
Estimación por Pérdida o Deterioro de Activos no Circulantes	0	0	Total del Pasivo	5,484,648	9,102,505
Otros Activos no Circulantes	0	0			
Total de Activos No Circulantes	75,570,339	97,277,819	HACIENDA PÚBLICA/ PATRIMONIO		
Total del Activo	84,675,230	105,451,291	Hacienda Pública/Patrimonio Contribuido	74,755,796	71,388,069
			Aportaciones	0	0
			Donaciones de Capital	74,755,796	71,388,069
			Actualización de la Hacienda Pública / Patrimonio	0	0
			Hacienda Pública/Patrimonio Generado	4,434,786	24,960,717
			Resultados del Ejercicio (Ahorro / Desahorro)	2,332,570	596,261
			Resultados de Ejercicios Anteriores	29,862,578	25,266,316
			Revalúos	0	0
			Reservas	0	0
			Rectificaciones de Resultados de Ejercicios Anteriores	27,760,362	4,901,860
			Exceso o Insuficiencia en la Actualización de la Hacienda Pública/Patrimonio	0	0
			Resultado por Posición Monetaria	0	0
			Resultado por Tenencia de Activos no Monetarios	0	0
			Total Hacienda Pública/ Patrimonio	79,190,582	96,348,786
			Total del Pasivo y Hacienda Pública / Patrimonio	84,675,230	105,451,291
				0	0

Bajo protesta de decir verdad declaramos que los Estados Financieros y sus Notas, son razonablemente correctos y son responsabilidad del emisor


DELIA A. A. SUAREZ
REPRESENTANTE GENERAL


ANA MARÍA CONTRERAS CRUZ
SUBDIRECTORA ADMINISTRATIVA


MARISOL GARCÍA RUIZ
CONTADORA