

CUENTA PUBLICA 2016  
 SISTEMA INTEGRAL PARA EL DESARROLLO DE LA FAMILIA  
 ESTADO ANALITICO DE INGRESOS PRESUPUESTALES (Detallado por Inciso)  
 EJERCICIO FISCAL 2016  
 (Cifras expresadas en pesos)


CONCEPTO DE INGRESO	INGRESO					Diferencia (6=5-1)
	ESTIMADO	Ampliaciones y Reducciones	Modificado	Devengado	Recaudado	
	(1)	(2)	(3=1+2)	(4)	(5)	


LEY DE INGRESOS DEL MUNICIPIO DE TIJUANA, BAJA CALIFORNIA, PARA EL EJERCICIO FISCAL DE 2016


CAPITULO XIX

ARTICULO 52

<b>D) ATENCIÓN EN ESTANCIA DE DIA PARA ADULTOS MAYORES</b>						
a) ESTANCIA ADULTO MAYOR	245,800	50,000	195,800	195,800	195,800	50,000
b) ESTANCIA ADULTO MAYOR BAJOS RECURSOS	199,830	15,650	184,180	184,180	184,180	15,650
<b>E) ATENCIÓN A INFANTES EN ESTANCIAS, DESDE 3 MESES HASTA 5 AÑOS CON 11 MESÉS DE EDAD</b>						
a) SERVICIO SEMANAL, ESTANCIA 1ER HIJO	5,850,944	4,900,000	950,944	950,944	950,944	4,900,000
b) SERVICIO SEMANAL, ESTANCIA 2DO HIJO	793,800	400,000	393,800	393,800	393,800	400,000
c) SERVICIO SEMANAL, ESTANCIA 3ER HIJO	449,000	300,000	149,000	149,000	149,000	300,000
d) SERVICIO POR HORA, HIJOS DE TRABAJADORES	257,200	165,027	92,173	92,173	92,173	165,027
e) SERVICIO SEMANAL, ESTANCIA EN CONDICIÓN	0	0	0	0	0	0
<b>F) CONSULTAS Y TERAPIAS PSICOLÓGICAS</b>						
a) CONSULTA GENERAL O TERAPIA	105,000	32,140	72,860	72,860	72,860	32,140
b) CONSULTA GENERAL O TERAPIA (CASO ESPECIAL)	71,000	15,000	56,000	56,000	56,000	15,000
<b>G) IMPARTICIÓN DE TALLERES EN CENTROS DE DESARROLLO COMUNITARIO</b>						
a) INSCRIPCIÓN A TALLERES	358,760	145,900	212,860	212,860	212,860	145,900
b) TALLER DE REPOSTERIA	530,520	295,500	235,020	235,020	235,020	295,500
c) TALLER DEPORTIVO	510,880	195,000	315,880	315,880	315,880	195,000
d) TALLER ARTISTICO	496,960	149,500	347,460	347,460	347,460	149,500
e) TALLER DE MANUALIDADES	566,770	125,300	441,470	441,470	441,470	125,300
f) TALLER DE BELLEZA	520,479	132,661	387,818	387,818	387,818	132,661
<b>H) SERVICIO DE ATENCIÓN MÉDICA A PERSONAS DE BAJOS RECURSOS</b>						
a) MÉDICO GENERAL	149,900	2,675	147,225	147,225	147,225	2,675
b) DENTISTA	128,940	0	128,940	128,940	128,940	0
c) PSICÓLOGO	115,320	0	115,320	115,320	115,320	0
<b>I) DISTRIBUCIÓN NUTRICIONAL Y ALIMENTARIA DE DESPENSAS, DESAYUNOS FRIOS Y CALIENTES</b>						
DESPENSA MENSUAL (FAMILIAR MARGINADA)	400,250	133,600	533,850	533,850	533,850	133,600
DESPENSA MENSUAL (MENOR DE 1 A 5 AÑOS)	295,500	95,504	391,004	391,004	391,004	95,504
DESPENSA MENSUAL (LACTANTE)	57,000	40,000	97,000	97,000	97,000	40,000
DESPENSA MENSUAL (ADULTO MAYOR)	205,500	75,000	280,500	280,500	280,500	75,000
DESPENSA DIARIO (MODALIDAD FRIO)	216,302	105,500	321,802	321,802	321,802	105,500
DESAYUNO DIARIO (MODALIDAD CALIENTE)	472,800	85,900	558,700	558,700	558,700	85,900
<b>J) OTROS INGRESOS</b>						
OTROS INGRESOS	3,000,000	1,405,506	1,594,494	1,594,494	1,594,494	1,405,506

  
 DELIA AVILA SUAREZ  
 REPRESENTANTE GENERAL

  
 ANA MARIA CONTRERAS CRUZ  
 SUBDIRECTORA ADMINISTRATIVA

  
 MARISOL GARCIA RUIZ  
 CONTADORA