



“FONDO DE APOYO AL EMPLEO PRODUCTIVO EN EL MUNICIPIO DE TIJUANA”
DENOMINADO FIDEICOMISO MI CRÉDITO

CUENTA PÚBLICA

2015



Cuenta Pública 2015
Estado de Actividades
(Pesos)

Ente Público:

FONDO DE APOYO AL EMPLEO PRODUCTIVO EN EL MUNICIPIO DE TIJUANA

Concepto	2015	2014	Concepto	2015	2014
INGRESOS Y OTROS BENEFICIOS			GASTOS Y OTRAS PÉRDIDAS		
Ingresos de la Gestión	0	20,347	Gastos de Funcionamiento	33,162	1,272,530
Impuestos	0	0	Servicios Personales		746,260
Cuotas y Aportaciones de Seguridad Social	0	0	Materiales y Suministros		86,552
Contribuciones de Mejoras	0	0	Servicios Generales	33,162	439,718
Derechos	0	0			
Productos de Tipo Corriente		0	Transferencia, Asignaciones, Subsidios y Otras Ayudas	0	0
Aprovechamientos de Tipo Corriente	0	0	Transferencias Internas y Asignaciones al Sector Público	0	0
Ingresos por Venta de Bienes y Servicios	0	0	Transferencias al Resto del Sector Público	0	0
Ingresos no Comprendidos en las Fracciones de la Ley de Ingresos Causados en Ejercicios Fiscales Anteriores Pendientes de Liquidación o Pago	0	20,347	Subsidios y Subvenciones	0	0
Participaciones, Aportaciones, Transferencias, Asignaciones, Subsidios y Otras Ayudas	0	1,182,697	Ayudas Sociales	0	0
Participaciones y Aportaciones	0	1,182,697	Pensiones y Jubilaciones	0	0
Transferencia, Asignaciones, Subsidios y Otras	0	0	Transferencias a Fideicomisos, Mandatos y Contratos Análogos	0	0
			Transferencias a la Seguridad Social	0	0
Otros Ingresos y Beneficios	4,294	15,974	Donativos	0	0
Ingresos Financieros	4,291	11,076	Transferencias al Exterior	0	0
Incremento por Variación de Inventarios	0	0			
Disminución del Exceso de Estimaciones por Pérdida o Deterioro u Obsolescencia	0	0	Participaciones y Aportaciones	0	0
Disminución del Exceso de Provisiones	0	0	Participaciones	0	0
Otros Ingresos y Beneficios Varios	3	4,898	Aportaciones	0	0
			Convenios	0	0
Total de Ingresos y Otros Beneficios	4,294	1,219,018	Intereses, Comisiones y Otros Gastos de la Deuda Pública	0	0
			Intereses de la Deuda Pública	0	0
			Comisiones de la Deuda Pública	0	0
			Gastos de la Deuda Pública	0	0
			Costo por Coberturas	0	0
			Apoyos Financieros	0	0
			Otros Gastos y Pérdidas Extraordinarias	484,508	19
			Estimaciones, Depreciaciones, Deterioros, Obsolescencia y Amortizaciones	484,508	
			Provisiones	0	0
			Disminución de Inventarios	0	0
			Aumento por Insuficiencia de Estimaciones por Pérdida o Deterioro u Obsolescencia	0	0
			Aumento por Insuficiencia de Provisiones	0	0
			Otros Gastos	0	19
			Inversión Pública	0	0
			Inversión Pública no Capitalizable	0	0
			Total de Gastos y Otras Pérdidas	517,670	1,272,549
			Resultados del Ejercicio (Ahorro/Desahorro)	-513,376	-53,532

Bajo protesta de decir verdad declaramos que los Estados Financieros y sus Notas son razonablemente correctos y responsabilidad del emisor

LIQ. LISBETH BAEZ LOPEZ
REPRESENTANTE GENERAL

L.C. XAZEL CORDOVA LOPEZ
CONTADOR

Cuenta Pública 2015
Estado de Situación Financiera
Al 31 de diciembre de 2015 y 2014
(Pesos)

Ente Público:

FONDO DE APOYO AL EMPLEO PRODUCTIVO EN EL MUNICIPIO DE TIJUANA

CONCEPTO	Año		CONCEPTO	Año	
	2015	2014		2015	2014
ACTIVO			PASIVO		
Activo Circulante			Pasivo Circulante		
Efectivo y Equivalentes	1,871,122	1,881,763	Cuentas por Pagar a Corto Plazo		
Derechos a Recibir Efectivo o Equivalentes	2,272,629	2,287,860	Documentos por Pagar a Corto Plazo	202,926	481,727
Derechos a Recibir Bienes o Servicios	0	3,000	Porción a Corto Plazo de la Deuda Pública a Largo Plazo	0	0
Inventarios	0	0	Títulos y Valores a Corto Plazo	0	0
Almacenes	0	0	Pasivos Diferidos a Corto Plazo	0	0
Estimación por Pérdida o Deterioro de Activos Circulantes	3,477,465	3,477,465	Fondos y Bienes de Terceros en Garantía y/o Administración a Corto Plazo		
Otros Activos Circulantes			Provisiones a Corto Plazo	0	0
Total de Activos Circulantes	7,621,217	7,650,088	Otros Pasivos a Corto Plazo		
Activo No Circulante			Total de Pasivos Circulantes	202,926	481,727
Inversiones Financieras a Largo Plazo	0	0	Pasivo No Circulante		
Derechos a Recibir Efectivo o Equivalentes a Largo Plazo	0	0	Cuentas por Pagar a Largo Plazo	0	0
Bienes Inmuebles, Infraestructura y Construcciones en Proceso	0	0	Documentos por Pagar a Largo Plazo	0	0
Bienes Muebles	0	560,549	Deuda Pública a Largo Plazo	0	0
Activos Intangibles	0	0	Pasivos Diferidos a Largo Plazo	0	0
Depreciación, Deterioro y Amortización Acumulada de Bienes	0	-76,041	Fondos y Bienes de Terceros en Garantía y/o en Administración a Largo Plazo	0	0
Activos Diferidos	0	0	Provisiones a Largo Plazo	0	0
Estimación por Pérdida o Deterioro de Activos no Circulantes	0	0	Total de Pasivos No Circulantes	0	0
Otros Activos no Circulantes	0	0	Total del Pasivo	202,926	481,727
Total de Activos No Circulantes	0	484,508	HACIENDA PÚBLICA/ PATRIMONIO		
Total del Activo	7,621,217	8,134,596	Hacienda Pública/Patrimonio Contribuido	6,000,000	6,000,000
			Aportaciones	6,000,000	6,000,000
			Donaciones de Capital	0	0
			Actualización de la Hacienda Pública / Patrimonio	0	0
			Hacienda Pública/Patrimonio Generado	1,418,291	1,652,870
			Resultados del Ejercicio (Ahorro / Desahorro)	-513,376	-53,532
			Resultados de Ejercicios Anteriores	1,652,870	1,706,402
			Revalúos	0	0
			Reservas	0	0
			Rectificaciones de Resultados de Ejercicios Anteriores	278,797	0
			Exceso o Insuficiencia en la Actualización de la Hacienda Pública/Patrimonio	0	0
			Resultado por Posición Monetaria	0	0
			Resultado por Tenencia de Activos no Monetarios	0	0
			Total Hacienda Pública/ Patrimonio	7,418,291	7,652,870
			Total del Pasivo y Hacienda Pública / Patrimonio	7,621,217	8,134,596

Bajo protesta de decir verdad declaramos que los Estados Financieros y sus Notas son razonablemente correctos y responsabilidad del emisor

LIC. LISBETH BAEZ LOPEZ
REPRESENTANTE GENERAL

L. C. XAZEL CORDOVA LOPEZ
CONTADOR

Cuenta Pública 2015
Estado de Cambios en la Situación Financiera
Del 1 de enero al 31 de diciembre de 2015 y 2014
(Pesos)

Ente Público: _____

FONDO DE APOYO AL EMPLEO PRODUCTIVO EN EL MUNICIPIO DE TIJUANA

Concepto	Origen	Aplicación	Concepto	Origen	Aplicación
ACTIVO	589,420	76,041	PASIVO	0	278,800
Activo Circulante	28,871	0	Pasivo Circulante	0	278,800
Efectivo y Equivalentes	10,640	0	Cuentas por Pagar a Corto Plazo	0	0
Derechos a Recibir Efectivo o Equivalentes	15,231	0	Documentos por Pagar a Corto Plazo	0	278,800
Derechos a Recibir Bienes o Servicios	3,000	0	Porción a Corto Plazo de la Deuda Pública a Largo Plazo	0	0
Inventarios	0	0	Títulos y Valores a Corto Plazo	0	0
Almacenes	0	0	Pasivos Diferidos a Corto Plazo	0	0
Estimación por Pérdida o Deterioro de Activos Circulantes	0	0	Fondos y Bienes de Terceros en Garantía y/o Administración a Corto Plazo	0	0
Otros Activos Circulantes	0	0	Provisiones a Corto Plazo	0	0
			Otros Pasivos a Corto Plazo	0	0
Activo No Circulante	560,549	76,041	Pasivo No Circulante	0	0
Inversiones Financieras a Largo Plazo	0	0	Cuentas por Pagar a Largo Plazo	0	0
Derechos a Recibir Efectivo o Equivalentes a Largo Plazo	0	0	Documentos por Pagar a Largo Plazo	0	0
Bienes Inmuebles, Infraestructura y Construcciones en Proceso	0	0	Deuda Pública a Largo Plazo	0	0
Bienes Muebles	560,549	0	Pasivos Diferidos a Largo Plazo	0	0
Activos Intangibles	0	0	Fondos y Bienes de Terceros en Garantía y/o en Administración a Largo Plazo	0	0
Depreciación, Deterioro y Amortización Acumulada de Bienes	0	76,041	Provisiones a Largo Plazo	0	0
Activos Diferidos	0	0			
Estimación por Pérdida o Deterioro de Activos no Circulantes	0	0			
Otros Activos no Circulantes	0	0	HACIENDA PÚBLICA/ PATRIMONIO	278,797	513,376
			Hacienda Pública/Patrimonio Contribuido	0	0
			Aportaciones	0	0
			Donaciones de Capital	0	0
			Actualización de la Hacienda Pública / Patrimonio	0	0
			Hacienda Pública/Patrimonio Generado	278,797	513,376
			Resultados del Ejercicio (Ahorro / Desahorro)	0	459,844
			Resultados de Ejercicios Anteriores	0	53,532
			Revalúos	0	0
			Reservas	0	0
			Rectificaciones de Resultados de Ejercicios Anteriores	278,797	0
			Exceso o Insuficiencia en la Actualización de la Hacienda Pública/Patrimonio	0	0
			Resultado por Posición Monetaria	0	0
			Resultado por Tenencia de Activos no Monetarios	0	0

Bajo protesta de decir verdad declaramos que los Estados Financieros y sus Notas son razonablemente correctos y responsabilidad del emisor


 LIC. LISBETH BAEZ LOPEZ
 REPRESENTANTE GENERAL


 L.C. XAZEL CORDOVA LOPEZ
 CONTADOR

Cuenta Pública 2015
Estado Analítico del Activo
Del 1 de enero al 31 de diciembre de 2015
(Pesos)

Ente Público: FONDO DE APOYO AL EMPLEO PRODUCTIVO EN EL MUNICIPIO DE TIJUANA

Concepto	Saldo Inicial	Cargos del Periodo	Abonos del Periodo	Saldo Final	Variación del Periodo
	1	2	3	4 = (1+2-3)	(4-1)
ACTIVO	8,134,596	-461,987	51,392	7,621,217	-513,379
Activo Circulante	7,650,088	22,521	51,392	7,621,217	-28,871
Efectivo y Equivalentes	1,881,763	22,521	33,162	1,871,122	-10,640
Derechos a Recibir Efectivo o Equivalentes	2,287,860	0	15,231	2,272,629	-15,231
Derechos a Recibir Bienes o Servicios	3,000		3,000	0	-3,000
Inventarios	0	0	0	0	0
Almacenes	0	0	0	0	0
Estimación por Pérdida o Deterioro de Activos Circulantes	3,477,465	0	0	3,477,465	0
Otros Activos Circulantes	0	0	0	0	0
Activo No Circulante	484,508	-484,508	0	0	-484,508
Inversiones Financieras a Largo Plazo	0	0	0	0	0
Derechos a Recibir Efectivo o Equivalentes a Largo Plazo	0	0	0	0	0
Bienes Inmuebles, Infraestructura y Construcciones en Proceso	0	0	0	0	0
Bienes Muebles	560,549	-560,549	0	0	-560,549
Activos Intangibles	0	0	0	0	0
Depreciación, Deterioro y Amortización Acumulada de Bienes	-76,041	76,041	0	0	76,041
Activos Diferidos	0	0	0	0	0
Estimación por Pérdida o Deterioro de Activos no Circulantes	0	0	0	0	0
Otros Activos no Circulantes	0	0	0	0	0

Bajo protesta de decir verdad declaramos que los Estados Financieros y sus Notas son razonablemente correctos y responsabilidad del emisor


LIC. LISBETH BAEZ LOPEZ
REPRESENTANTE GENERAL



L.C. XAZEL CORDOVA LOPEZ
CONTADOR

Cuenta Pública 2015
 Estado Analítico de la Deuda y Otros Pasivos
 Del 1 de enero al 31 de diciembre de 2015
 (Pesos)

Ente Público: FONDO DE APOYO AL EMPLEO PRODUCTIVO EN EL MUNICIPIO DE TIJUANA

Denominación de las Deudas	Moneda de Contratación	Institución o País Acreedor	Saldo Inicial del Periodo	Saldo Final del Periodo
DEUDA PÚBLICA				
Corto Plazo				
Deuda Interna			0	0
Instituciones de Crédito			0	0
Títulos y Valores			0	0
Arrendamientos Financieros			0	0
Deuda Externa			0	0
Organismos Financieros Internacionales			0	0
Deuda Bilateral			0	0
Títulos y Valores			0	0
Arrendamientos Financieros			0	0
Subtotal a Corto Plazo			0	0
Largo Plazo				
Deuda Interna			0	0
Instituciones de Crédito			0	0
Títulos y Valores			0	0
Arrendamientos Financieros			0	0
Deuda Externa			0	0
Organismos Financieros Internacionales			0	0
Deuda Bilateral			0	0
Títulos y Valores			0	0
Arrendamientos Financieros			0	0
Subtotal a Largo Plazo			0	0
Otros Pasivos			481,727	202,926
Total Deuda y Otros Pasivos			481,727	202,926

Bajo protesta de decir verdad declaramos que los Estados Financieros y sus Notas son razonablemente correctos y responsabilidad del emisor


 LIC. LISBETH BAEZ LOPEZ
 REPRESENTANTE GENERAL


 L.C. XAZEL CORDOVA LOPEZ
 CONTADOR

Cuenta Pública 2015
Estado de Variación en la Hacienda Pública
Del 1 de enero al 31 de diciembre de 2015
 (pesos)

Ente Público: **FONDO DE APOYO AL EMPLEO PRODUCTIVO EN EL MUNICIPIO DE TIJUANA**

Concepto	Hacienda Pública/Patrimonio Contribuido	Hacienda Pública/Patrimonio Generado de Ejercicios Anteriores	Hacienda Pública/Patrimonio Generado del Ejercicio	Ajustes por Cambios de Valor	TOTAL
Rectificaciones de Resultados de Ejercicios Anteriores		0	0	0	0
Patrimonio Neto Inicial Ajustado del Ejercicio	6,000,000	0	0	0	6,000,000
Aportaciones	6,000,000	0	0	0	6,000,000
Donaciones de Capital	0	0	0	0	0
Actualización de la Hacienda Pública/Patrimonio	0	0	0	0	0
Variaciones de la Hacienda Pública/Patrimonio Neto del	0	1,706,402	-53,532	0	1,652,870
Resultados del Ejercicio (Ahorro/Desahorro)	0	0	-53,532	0	-53,532
Resultados de Ejercicios Anteriores	0	1,706,402	0	0	1,706,402
Revalúos	0	0	0	0	0
Reservas	0	0	0	0	0
Hacienda Pública/Patrimonio Neto Final del Ejercicio 2014	6,000,000	1,706,402	-53,532	0	7,652,870
Cambios en la Hacienda Pública/Patrimonio Neto del	278,797	0	0	0	278,797
Aportaciones	0	0	0	0	0
Donaciones de Capital	0	0	0	0	0
Actualización de la Hacienda Pública/Patrimonio	278,797	0	0	0	278,797
Variaciones de la Hacienda Pública/Patrimonio Neto del	0	-53,532	-513,376	0	-566,908
Resultados del Ejercicio (Ahorro/Desahorro)	0	0	-513,376	0	-513,376
Resultados de Ejercicios Anteriores	0	-53,532	0	0	-53,532
Revalúos	0	0	0	0	0
Reservas	0	0	0	0	0
Saldo Neto en la Hacienda Pública / Patrimonio 2015	6,278,797	1,652,870	-513,376	0	7,418,291

Bajo protesta de decir verdad declaramos que los Estados Financieros y sus Notas son razonablemente correctos y responsabilidad del emisor


 LIC. LISBETH BAEZ LOPEZ
 REPRESENTANTE GENERAL


 L.C. XAZEL CORDOVA LOPEZ
 CONTADOR

Cuenta Pública 2015
FONDO DE APOYO AL EMPLEO PRODUCTIVO EN EL MUNICIPIO DE TIJUANA
 Estado Analítico de Ingresos
 Del 1 de enero al 31 de diciembre de 2014

Rubro de Ingresos	Ingreso					Diferencia (6 = 5 - 1)
	Estimado	Ampliaciones y Reducciones	Modificado	Devengado	Recaudado	
	(1)	(2)	(3= 1 + 2)	(4)	(5)	
Impuestos	0	0	0	0	0	0
Cuotas v Aportaciones de Seguridad Social	0	0	0	0	0	0
Contribuciones de Mejoras	0	0	0	0	0	0
Derechos	0	0	0	0	0	0
Productos	0	0	0	0	0	0
Corriente	0	0	0	0	0	0
Capital	0	0	0	0	0	0
Aprovechamientos	0	0	0	0	0	0
Corriente	0	0	0	0	0	0
Capital	0	0	0	0	0	0
Ingresos por Ventas de Bienes v Servicios	0	0	0	0	0	0
Participaciones v Aportaciones	0	0	0	0	0	0
Transferencias, Asianaciones, Subsidios v Otras	0	0	0	0	0	0
Ingresos Derivados de Financiamientos	0	0	0	0	0	0
Total	0	0	0	0	0	0
Ingresos excedentes¹						0

Estado Analítico de Ingresos Por Fuente de Financiamiento	Ingreso					Diferencia (6 = 5 - 1)
	Estimado	Ampliaciones y Reducciones	Modificado	Devengado	Recaudado	
	(1)	(2)	(3= 1 + 2)	(4)	(5)	
Ingresos del Gobierno	0	0	0	0	0	0
Impuestos	0	0	0	0	0	0
Contribuciones de Mejoras	0	0	0	0	0	0
Derechos	0	0	0	0	0	0
Productos	0	0	0	0	0	0
Corriente	0	0	0	0	0	0
Capital	0	0	0	0	0	0
Aprovechamientos	0	0	0	0	0	0
Corriente	0	0	0	0	0	0
Capital	0	0	0	0	0	0
Participaciones v Aportaciones	0	0	0	0	0	0
Transferencias, Asianaciones, Subsidios v Otras	0	0	0	0	0	0
Ingresos de Organismos y Empresas	0	0	0	0	0	0
Cuotas v Aportaciones de Seguridad Social	0	0	0	0	0	0
Ingresos por Ventas de Bienes v Servicios	0	0	0	0	0	0
Transferencias, Asianaciones, Subsidios v Otras	0	0	0	0	0	0
Ingresos derivados de financiamiento	0	0	0	0	0	0
Ingresos Derivados de Financiamientos	0	0	0	0	0	0
Total	0	0	0	0	0	0
Ingresos excedentes¹						0

¹ Los ingresos excedentes se presentan para efectos de cumplimiento de la Ley General de Contabilidad Gubernamental y el importe reflejado debe ser siempre ma

Cuenta Pública 2015
Estado de Flujos de Efectivo
Del 1 de enero al 31 de diciembre de 2014 y 2015
(Pesos)

Ente Público:

FONDO DE APOYO AL EMPLEO PRODUCTIVO EN EL MUNICIPIO DE TIJUANA

Concepto	2015	2014	Concepto	2015	2014
Flujos de Efectivo de las Actividades de Gestión			Flujos de Efectivo de las Actividades de Inversión		
Origen	22,521	1,910,838	Origen	0	0
Impuestos	0	0	Bienes Inmuebles, Infraestructura y Construcciones en Proceso	0	0
Cuotas y Aportaciones de Seguridad Social			Bienes Muebles		0
Contribuciones de mejoras	0	0	Otros Orígenes de Inversión		0
Derechos	0	0			
Productos de Tipo Corriente	0	0	Aplicación	-484,508	25,000
Aprovechamientos de Tipo Corriente	0	0	Bienes Inmuebles, Infraestructura y Construcciones en Proceso	-560,549	0
Ingresos por Venta de Bienes y Servicios	0	0	Bienes Muebles	0	25,000
Ingresos no Comprendidos en las Fracciones de la Ley de Ingresos Causados en Ejercicios Fiscales Anteriores Pendientes de Liquidación o Pago	0	0	Otras Aplicaciones de Inversión	76,041	0
Participaciones y Aportaciones					
Transferencias, Asignaciones y Subsidios y Otras	0	1,266,615	Flujos Netos de Efectivo por Actividades de Inversión	484,508	-25,000
Otros Orígenes de Operación	22,521	644,223			
			Flujo de Efectivo de las Actividades de Financiamiento		
Aplicación	517,670	1,284,783	Origen	0	0
Servicios Personales	0	747,978	Endeudamiento Neto	0	0
Materiales y Suministros	0	54,434	Interno	0	0
Servicios Generales	33,162	226,654	Externo	0	0
			Otros Orígenes de Financiamiento	0	0
Transferencias Internas y Asignaciones al Sector	0	0			
Transferencias al resto del Sector Público	0	0	Aplicación	0	0
Subsidios y Subvenciones	0	0	Servicios de la Deuda	0	0
Ayudas Sociales	0	0	Interno	0	0
Pensiones y Jubilaciones	0	0	Externo	0	0
Transferencias a Fideicomisos, Mandatos y	0	0	Otras Aplicaciones de Financiamiento	0	0
Transferencias a la Seguridad Social	0	0			
Donativos	0	0	Flujos netos de Efectivo por Actividades de Financiamiento	0	0
Transferencias al Exterior	0	0			
			Incremento/Disminución Neta en el Efectivo y Equivalentes al Efectivo	-10,640	601,055
Participaciones	0	0			
Aportaciones	0	0	Efectivo y Equivalente al Efectivo al Inicio del Ejercicio	1,881,763	1,280,707
Convenios	0	0	Efectivo y Equivalente al Efectivo al Final del Ejercicio	1,871,122	1,881,763
Otras Aplicaciones de Operación	484,508	255,717			
Flujos Netos de Efectivo por Actividades de Operación	-495,149	626,055			


Bajo protesta de decir verdad declaramos que los Estados Financieros y sus Notas son razonablemente correctos y responsabilidad del emisor

LIC. ISABEL BAEZ LOPEZ
REPRESENTANTE GENERAL

L.C. XAZEL CORDOVA LOPEZ
CONTADOR

Cuenta Pública 2015
FONDO DE APOYO AL EMPLEO PRODUCTIVO EN EL MUNICIPIO DE TIJAUNA
 Estado Analítico del Ejercicio del Presupuesto de Egresos
 Clasificación Administrativa
 Del 1 de enero al 31 de diciembre de 2015

Concepto	Egresos					Subejercicio 6 = (3 - 4)
	APROBADO 2015	Ampliaciones/ (Reducciones) COMITÉ TECNICO 27 DE ABRIL 2015	Modificado	Devengado	Pagado	
	1	2	3 = (1 + 2)	4	5	
4.3.2.1.4.1.4 CREDITOS Y RCUPERACION PROYECYO 93	2,259,106	-2,259,106	0	0	0	0
REMANENTE 2014	1,145,926	0	1,145,926	33,162	33,162	1,112,764
	0	0	0	0	0	0
	0	0	0	0	0	0
	0	0	0	0	0	0
	0	0	0	0	0	0
	0	0	0	0	0	0
	0	0	0	0	0	0
	0	0	0	0	0	0
	0	0	0	0	0	0
Total del Gasto	3,405,032	-2,259,106	1,145,926	33,162	33,162	1,112,764


 LIC. LISBETH BAEZ LOPEZ
 REPRESENTANTE GENERAL



 LIC. XAZEL CORDOVA LOPEZ
 CONTADOR

Cuenta Pública 2015
FONDO DE APOYO AL EMPLEO PRODUCTIVO EN EL MUNICIPIO DE TIJUANA
 Estado Analítico del Ejercicio del Presupuesto de Egresos
 Clasificación por Objeto del Gsto (Capítulo y Concepto)
 Del 1 de enero al 31 de diciembre de 2015

Concepto	Egresos					Subejercicio 6 = (3 - 4)
	Aprobado 2015	Ampliaciones/ (Reducciones) COMITÉ TÉCNICO CELEBRADO EL 27 DE ABRIL 2015	Modificado	Devengado	Pagado	
	1	2	3 = (1 + 2)	4	5	
Servicios Personales	1,400,000	-700,000	700,000	0	0	700,000
Remuneraciones al Personal de Carácter Permanente	0	0	0	0	0	0
Remuneraciones al Personal de Carácter Transitorio	0	0	0	0	0	0
Remuneraciones Adicionales y Especiales	0	0	0	0	0	0
Seguridad Social	0	0	0	0	0	0
Otras Prestaciones Sociales y Económicas	1,400,000	-700,000	700,000	0	0	700,000
Previsiones	0	0	0	0	0	0
Pago de Estímulos a Servidores Públicos	0	0	0	0	0	0
Materiales y Suministros	0	0	0	0	0	0
Materiales de Administración, Emisión de Documentos y Artículos Oficiales	0	0	0	0	0	0
Alimentos y Utensilios	0	0	0	0	0	0
Materias Primas y Materiales de Producción y Comercialización	0	0	0	0	0	0
Materiales y Artículos de Construcción y de Reparación	0	0	0	0	0	0
Productos Químicos, Farmacéuticos y de Laboratorio	0	0	0	0	0	0
Combustibles, Lubricantes y Aditivos	0	0	0	0	0	0
Vestuario, Blancos, Prendas de Protección y Artículos Deportivos	0	0	0	0	0	0
Materiales y Suministros Para Seguridad	0	0	0	0	0	0
Herramientas, Refacciones y Accesorios Menores	0	0	0	0	0	0
Servicios Generales	2,005,032	-1,559,106	445,926	33,162	33,162	412,764
Servicios Básicos	0	0	0	0	0	0
Servicios de Arrendamiento	0	0	0	0	0	0
Servicios Profesionales, Científicos, Técnicos y Otros Servicios	950,000	-950,000	0	0	0	0
Servicios Financieros, Bancarios y Comerciales	100,000	-50,000	50,000	33,162	33,162	16,838
Servicios de Instalación, Reparación, Mantenimiento y Conservación	0	0	0	0	0	0
Servicios de Comunicación Social y Publicidad.	79,106	-79,106	0	0	0	0
Servicios de Traslado y Viáticos	0	0	0	0	0	0
Servicios Oficiales	0	0	0	0	0	0
Otros Servicios Generales	875,926	-480,000	395,926	0	0	395,926
Transferencias, Asignaciones, Subsidios y Otras Ayudas	0	0	0	0	0	0
Transferencias Internas y Asignaciones al Sector Público	0	0	0	0	0	0
Transferencias al Resto del Sector Público	0	0	0	0	0	0
Subsidios y Subvenciones	0	0	0	0	0	0
Ayudas Sociales	0	0	0	0	0	0
Pensiones y Jubilaciones	0	0	0	0	0	0

Cuenta Pública 2015
FONDO DE APOYO AL EMPLEO PRODUCTIVO EN EL MUNICIPIO DE TIJUANA
 Estado Analítico del Ejercicio del Presupuesto de Egresos
 Clasificación Económica (por Tipo de Gasto)
 Del 1 de enero al 31 de diciembre de 2014


Concepto	Egresos					Subejercicio 6 = (3 - 4)
	Aprobado	Ampliaciones/ (Reducciones)	Modificado	Devengado	Pagado	
	1	2	3 = (1 + 2)	4	5	
Gasto Corriente	2,259,106	-2,259,106	1,145,926	33,162	0	1,112,764
REMANENTE 2014	1,145,926					
Gasto de Capital	0	0	0	0	0	0
Amortización de la Deuda y Disminución de Pasivos	0	0	0	0	0	0
Pensiones y Jubilaciones	0	0	0	0	0	0
Participaciones			0	0	0	0
Total del Gasto	3,405,032	-2,259,106	1,145,926	33,162	0	1,112,764


 LIC. LISBETH BAEZ LOPEZ
 REPRESENTANTE GENERAL


 L.C. XAZEL CORDOVA LOPEZ
 CONTADOR


Transferencias a Fideicomisos, Mandatos y Otros Análogos	0	0	0	0	0	0
Transferencias a la Seguridad Social	0	0	0	0	0	0
Donativos	0	0	0	0	0	0
Transferencias al Exterior	0	0	0	0	0	0
Bienes Muebles, Inmuebles e Intangibles	0	0	0	0	0	0
Mobiliario y Equipo de Administración	0	0	0	0	0	0
Mobiliario y Equipo Educativo y Recreativo	0	0	0	0	0	0
Equipo e Instrumental Médico y de Laboratorio	0	0	0	0	0	0
Vehículos y Equipo de Transporte	0	0	0	0	0	0
Equipo de Defensa y Seguridad	0	0	0	0	0	0
Maquinaria, Otros Equipos y Herramientas	0	0	0	0	0	0
Activos Biológicos	0	0	0	0	0	0
Bienes Inmuebles	0	0	0	0	0	0
Activos Intangibles	0	0	0	0	0	0
Inversión Pública	0	0	0	0	0	0
Obra Pública en Bienes de Dominio Público	0	0	0	0	0	0
Obra Pública en Bienes Propios	0	0	0	0	0	0
Proyectos Productivos y Acciones de Fomento	0	0	0	0	0	0
Inversiones Financieras y Otras Provisiones	0	0	0	0	0	0
Inversiones Para el Fomento de Actividades Productivas.	0	0	0	0	0	0
Acciones y Participaciones de Capital	0	0	0	0	0	0
Compra de Títulos y Valores	0	0	0	0	0	0
Concesión de Préstamos	0	0	0	0	0	0
Inversiones en Fideicomisos, Mandatos y Otros Análogos	0	0	0	0	0	0
Otras Inversiones Financieras	0	0	0	0	0	0
Provisiones para Contingencias y Otras Erogaciones Especiales	0	0	0	0	0	0
Participaciones y Aportaciones	0	0	0	0	0	0
Participaciones	0	0	0	0	0	0
Aportaciones	0	0	0	0	0	0
Convenios	0	0	0	0	0	0
Deuda Pública	0	0	0	0	0	0
Amortización de la Deuda Pública	0	0	0	0	0	0
Intereses de la Deuda Pública	0	0	0	0	0	0
Comisiones de la Deuda Pública	0	0	0	0	0	0
Gastos de la Deuda Pública	0	0	0	0	0	0
Costo por Coberturas	0	0	0	0	0	0
Apoyos Financieros	0	0	0	0	0	0
Adeudos de Ejercicios Fiscales Anteriores (Adefas)	0	0	0	0	0	0
Total del Gasto	3,405,032	-2,259,106	1,145,926	33,162	33,162	1,112,764


 LIC. LISBETH BAEZ LOPEZ
 REPRESENTANTE GENERAL


 L.C. XAZEL CORDOVA LOPEZ
 CONTADOR

Cuenta Pública 2015
FONDO DE APOYO AL EMPLEO PRODUCTIVO EN EL MUNICIPIO DE TIJUANA
 Estado Analítico del Ejercicio del Presupuesto de Egresos
 Clasificación Funcional (Finalidad y Función)
 Del 1 de enero al 31 de diciembre 2014

Concepto	Egresos					Subejercicio 6 = (3 - 4)
	Aprobado	Ampliaciones/ (Reducciones)	Modificado	Devengado	Pagado	
	1	2	3 = (1 + 2)	4	5	
Gobierno	3,405,032	-2,259,106	1,145,926	33,162	33,162	1,112,764
Legislación			0			0
Justicia			0			0
Coordinación de la Política de Gobierno			0			0
Relaciones Exteriores			0			0
Asuntos Financieros y Hacendarios			0			0
Seguridad Nacional			0			0
Asuntos de Orden Público y de Seguridad Interior			0			0
Otros Servicios Generales	3,405,032	-2,259,106	1,145,926	33,162	33,162	1,112,764
Desarrollo Social	0	0	0	0	0	0
Protección Ambiental			0			0
Vivienda y Servicios a la Comunidad			0			0
Salud			0			0
Recreación, Cultura y Otras Manifestaciones Sociales			0			0
Educación			0			0
Protección Social			0			0
Otros Asuntos Sociales			0			0
Desarrollo Económico	0	0	0	0	0	0
Asuntos Económicos, Comerciales y Laborales en General			0			0
Agropecuaria, Silvicultura, Pesca y Caza			0			0
Combustibles y Energía			0			0
Minería, Manufacturas y Construcción			0			0
Transporte			0			0
Comunicaciones			0			0
Turismo			0			0
Ciencia, Tecnología e Innovación			0			0
Otras Industrias y Otros Asuntos Económicos			0			0
Otras no Clasificadas en Funciones Anteriores	0	0	0	0	0	0
Transacciones de la Deuda Pública / Costo Financiero de la Deuda			0			0
Transferencias, Participaciones y Aportaciones entre Diferentes Niveles y Ordenes de Gobierno			0			0
Saneamiento del Sistema Financiero			0			0
Adeudos de Ejercicios Fiscales Anteriores			0			0
Total del Gasto	3,405,032	-2,259,106	1,145,926	33,162	33,162	1,112,764


 LIC. LISBETH BAEZ LOPEZ
 REPRESENTANTE GENERAL


 L.C. XAZEL CORDOVA LOPEZ
 CONTADOR

FONDO DE APOYO AL EMPLEO PRODUCTIVO EN EL MUNICIPIO DE TIJUANA
Indicadores de Postura Fiscal
Del 1 de enero al 31 de diciembre de 2015

Concepto	Estimado	Devengado	Pagado ³
I. Ingresos Presupuestarios (I=1+2)	0	0	0
1. Ingresos del Gobierno de la Entidad Federativa ¹	0	0	0
2. Ingresos del Sector Paraestatal ¹	0	0	0
II. Egresos Presupuestarios (II=3+4)	3,405,032	33,162	33,162
3. Egresos del Gobierno de la Entidad Federativa ²			
4. Egresos del Sector Paraestatal ²	3,405,032	33,162	33,162
III. Balance Presupuestario (Superávit o Déficit) (III = I - II)	-3,405,032	-33,162	-33,162

Concepto	Estimado	Devengado	Pagado ³
III. Balance presupuestario (Superávit o Déficit)	-3,405,032	-33,162	-33,162
IV. Intereses, Comisiones y Gastos de la Deuda			
V. Balance Primario (Superávit o Déficit) (V= III - IV)	-3,405,032	-33,162	-33,162

Concepto	Estimado	Devengado	Pagado ³
A. Financiamiento	0	0	0
B. Amortización de la deuda			
C. Endeudamiento ó desendeudamiento (C = A - B)	0	0	0

1 Los Ingresos que se presentan son los ingresos presupuestario totales sin incluir los ingresos por financiamientos. Los Ingresos del Gobierno de la Entidad Federativa corresponden a los del Poder Ejecutivo, Legislativo Judicial y Autónomos

2 Los egresos que se presentan son los egresos presupuestarios totales sin incluir los egresos por amortización. Los egresos del Gobierno de la Entidad Federativa corresponden a los del Poder

3 Para Ingresos se reportan los ingresos recaudados; para egresos se reportan los egresos pagados

Cuenta Pública 2015

FONDO DE APOYO AL EMPLEO PRODUCTIVO EN EL MUNICIPIO DE TIJUANA

Gasto por Categoría Programática

Del 1 de enero al 31 de diciembre 2015

Concepto	Egresos					Subejercicio
	Aprobado	Ampliaciones/ (Reducciones)	Modificado	Devengado	Pagado	
	1	2	3 = (1 + 2)	4	5	6 = (3 - 4)
Programas						
Subsidios: Sector Social y Privado o Entidades Federativas y Municipios	3,405,032	-2,259,106	1,145,926	33,162	33,162	1,112,764
Sujetos a Reglas de Operación	3,405,032	-2,259,106	1,145,926	33,162	33,162	1,112,764
Otros Subsidios			0			0
Desempeño de las Funciones	0	0	0	0	0	0
Prestación de Servicios Públicos			0			0
Provisión de Bienes Públicos			0			0
Planeación, seguimiento y evaluación de políticas públicas			0			0
Promoción y fomento			0			0
Regulación y supervisión			0			0
Funciones de las Fuerzas Armadas (Únicamente Gobierno Federal)			0			0
Específicos			0			0
Proyectos de Inversión			0			0
Administrativos y de Apoyo	0	0	0	0	0	0
Apoyo al proceso presupuestario y para mejorar la eficiencia institucional			0			0
Apoyo a la función pública y al mejoramiento de la gestión			0			0
Operaciones ajenas	0	0	0	0	0	0
Compromisos	0	0	0	0	0	0
Obligaciones de cumplimiento de resolución jurisdiccional			0			0
Desastres Naturales			0			0
Obligaciones	0	0	0	0	0	0
Pensiones y jubilaciones			0			0
Aportaciones a la seguridad social			0			0
Aportaciones a fondos de estabilización			0			0
Aportaciones a fondos de inversión y reestructura de pensiones			0			0
Programas de Gasto Federalizado (Gobierno Federal)	0	0	0	0	0	0
Gasto Federalizado			0			0
Participaciones a entidades federativas y municipios			0			0
Costo financiero, deuda o apoyos a deudores y ahorradores de la banca			0			0
Adeudos de ejercicios fiscales anteriores			0			0
Total del Gasto	3,405,032	-2,259,106	1,145,926	33,162	33,162	1,112,764



“FONDO DE APOYO AL EMPLEO PRODUCTIVO EN EL MUNICIPIO DE TIJUANA”
DENOMINADO FIDEICOMISO MI CRÉDITO

NOTAS DE DESGLOSE





1)NOTAS A LOS ESTADOS FINANCIEROS
 CON EL PROPOSITO DE DAR CUMPLIMIENTO A LOS ARTICULOS 46 Y 49
 DE LA LEY GENERARL DE CONTABILIDAD GUBERNAMENTAL, LOS ENTES PUBLICO DEBERAN
 ACOMPAÑAR NOTAS A LOS ESTADOS FINANCIEROS CUYO RUBROS ASI LO REQUIERAN
 TENIENDO PRESENTE LOS POSTULADOS DE REVELACION SUFICIENTE. E IMPORTANCIA
 RELATIVA CON LA FINALIDAD, QUE LA INFORMACION SEA DE MAYOR UTILIDAD PARA
 LOS USUARIOS.

**1)NOTA A LOS ESTADOS DE SITUACION FINANCIERA
 ACTIVO**

LAS Notas de desgriose al estado de situacion financiera se remiten anexas a la presente,
 siendo el reporte de Balanza de Comprobacion con saldos contables al 6to Nivel con
 corte al 31 de Diciembre 2015.

EFFECTIVO Y EQUIVALENTE	TOTAL
1.1.1 EFECTIVO Y EQUIVALENTES	1,871,122.31
1.1.1.2.5. BANAMEX OPERATIVA 7540527	1,148,926.08
1.1.1.3.5 BANAMEX 7516596	250,563.40
1.1.1.3.5. BANAMEX PAGADORA 7516596	250,563.40
1.1.1.4.5 BANAMEX INVERSION 140817-6	471,632.83
1.1.1.4.5. BANAMEX FIDUCIARIA 140817-6	471,632.83

DERECHOS A RECIBIR EFECTIVO O EQUIVALENTE(CUENTAS POR C	TOTAL
1.1.2 OTROS DERECHOS A RECIBIR EFECTIVO O EQUIVALENTE	2,272,629.41
1.1.2.9.1. CREDITOS INAES CAPITAL	2,213,177.58
1.1.2.9.1.; CREDITOS INAES INTERES	59,451.83

Se Integra de creditos otorgados de años anteriores pendientes de recuperar.

ESTIMACION POR PERDIDA O DETERIORO DE ACTIVO CIF	TOTAL
1.1.6 ESTIMACION POR PERDIDA O DETERIORO DE ACTIVO CIF	3477465.26
1.1.6.1.10 ESTIMACION DE CUENTAS INCOBRABLES INAES	3,477,465.26

se integra por saldos de acreditados correspondientes a los ejercicios del 1999 al 2006 cuyo
 titulos de creditos ya prescribieron legalmente y de los ejercicios 2007 al 2001 que ya fallecieron
 o no es posible localizarlos. Ver detalle en balanza anexa.

ACTIVO NO CIRCULANTE	TOTAL
1.2.4.1 MOBILIARIO Y EQUIPO DE ADMINISTRACION	0.00
1.2.4.1.1 Muebles de Oficina y Estantería	0.00
1.2.4.1.3 Equipo de Cómputo y de Tecnologías de la Información	0.00
1.2.4.4.1 Automóviles y Equipo de Terrestre	0.00
1.2.4.6.4 Sistemas de Aire Acondicionado, Calefacción y	0.00
1.2.4.6.5 Equipo de comunicación y telecomunicación	0.00
1.2.4.6.6 Equipo de generación eléctrica, aparatos y accesorios electricos	0.00

Comité Técnico aprueba la baja de todo el cativo fijo
 en Tercera sesion Ordinaria celebrada el 7 de Julio del 2015.

1.2.6 DEPRECIACION, DETERIORO Y AMORTIZACION ACUMULADA	0.00
---	-------------

1.2.6.3.1	DEPRECIACION ACUMULADA DE MOBILIARIO Y EQUIPO DE	0.00
1.2.6.3.4	DEP. ACUM. DE EQ. DE TRANSPORTE	0.00

Comité Técnico aprueba la cancelacion de la depreciacion ya que no existe activo fijo.

2. PASIVO		TOTAL
2.1.1	CUENTAS POR PAGAR A CORTO PLAZO	202,926.13
2.1.1.6.1	INTERESES POR PRESTAMOS	202,926.13
2.1.1.7.1	IMPUESTO 1.80%	0

Intereses por prestamos otorgados en ejercicios anteriores.

Comité técnico aprueba la cancelacion del pasivo del Impuesto del 1.80% .

3. HACIENDA PUBLICA/PATRIMONIO	\$ 7,418,290.87
3.1 HACIENDA PUBLICA PATRIMONIO CONTRIBUIDO APORT.	\$ 7,418,290.87
3.1.1 APORTACIONES	\$ 6,000,000.00
INAES	3,000,000.00
AYUNTAMIENTO	3,000,000.00
3.2.2 RESULTADOS DE EJERCICIOS ANTERIORES	1,652,869.83
3.2.5 RECATIFICACIONES DE RESULTADOS E.A	278,797.13
3.2.2.1.5.1 RESULTADO DEL EJERCICIO 2015	(513,376.09)

Las rectificaciones de Resultados de ejercicios anteriores se debe a la cancelacion del pasivo del impuesto 1.80% afectado en el ejercicio 2014.

4.3.1	INGRESOS	4,293.87
4.3.1.9	OTROS INGRESOS FINANCIEROS	3.24
4.3.1.9.1	RENDIMIENTOS BANCARIOS	4,290.63

5	GASTOS Y OTRAS PERDIDAS	517669.96
5.1.3	SERVICIOS GENERALES	33,161.63
5.1.3.4.1	SERVICIOS FINANCIEROS, BANCARIOS Y COMERCIALES	23,399.66
5.1.3.4.1.1	INTERESES, COMISIONES Y SERVICIOS BANCARIOS	33,161.63

5.5	OTROS GASTO Y PERDIDAS EXTRAORDINARIAS	
5.5.1	ESTIMACIONES, DEPRECIACIONES, DETERIODO, OBS Y AM	484,508.33
5.5.1.8	DISMINUCION DE BIENES POR PERDIDA, OBSOLENCIA Y D	484,508.33

Comité Técnico aprueba la baja de todo el activo fijo en Tercera sesion Ordinaria celebrada el 7 de julio del 2015.

c) NOTAS DE GESTION ADMINISTRATIVA

1.- Los Estados Financieros de los entes Públicos, proveen de informacion financiera a los principales usuarios de la misma, al congreso y a los ciudadanos. El objetivo del presente documento es la revelacion del contexto y de los aspectos economicos-financieros mas relevantes que influyeron en las decisiones del periodo, y que deberan ser considerados en la elaboracion de los estados financieros para la mayor comprension de los mismos y sus particularidades.

De esta manera, se informa y explica la respuesta del gobierno a las condiciones relacionadas con la informacion financiera de cada periodo de gestion; ademas de exponer aquellas politicas que podrian afectar la toma de decisiones en periodos posteriores.

2.- Panorama Economico y Financiero

El patrimonio se constituyó con la aportación de 2'000,000 M.N. (dos millones de pesos moneda nacional) por parte del H. Ayuntamiento de Tijuana, y otra cantidad similar de 2'000,000 (dos

millones de pesos moneda nacional) por parte del Gobierno Federal a través del programa Fondo Nacional de Apoyo para las Empresas de Solidaridad; adiccionado \$ 1,000,000 (Un millón de pesos moneda nacional) por parte del Gobierno Federal a través del Programa Fondo Nacional de Apoyo para las empresas de solidaridad para sumar una cantidad total de \$3,000,000 (Tres millones de pesos moneda nacional) por parte de FONAES hoy (INAES) y la suma de \$1,000,000 (Un millón de pesos moneda nacional) por parte del H. Ayuntamiento de Tijuana igualando la cantidad de \$ 3,000,000 (tres millones de pesos moneda nacional) por parte H. Ayuntamiento de Tijuana Formando un patrimonio de \$6,000,000 (Seis millones de pesos moneda nacional).

3.-Autorizacion Historica

El contrato de Fideicomiso revocable de inversión administración Fideicomiso Fondo de apoyo al Empleo Productivo en el municipio de Tijuana fue constituido el 30 de Septiembre de 1999, designándose como fideicomitente y fideicomisario en primer lugar al H. Ayuntamiento Constitucional de Tijuana, Baja California; como fiduciario al Banco Nacional de México, S.A., y como fideicomisario en segundo lugar a los microempresarios personas físicas y morales que sean susceptibles de recibir préstamos a tasas preferenciales, apoyando las actividades productivas que sean generadoras de empleo y que favorezcan el desarrollo local en las zonas marginadas de la ciudad.

virtud de la creciente actividad fue deslindado el Fondo de Apoyo al Empleo Productivo en el municipio de Tijuana del organismo descentralizado Desarrollo Social Municipal el día 31 de Diciembre del 2004 por la necesidad de agilizar los trámites para llevar a cabo los programas de préstamos para pequeños y medianos empresarios, se buscó el crear un organismo Para municipal que tuviese patrimonio propio y que administrara sus recursos para desarrollar de manera rápida dicha actividad.

4.-Organizacion y Objeto Social

a).-El Fondo de Apoyo al Empleo Productivo en el Municipio de Tijuana , tiene por objetivo el promover y proporcionar de manera ágil y accesible apoyos económicos (prestamos) para realizar trámites de apertura de micro y pequeñas empresas, ofreciendo un servicio de calidad y ofreciendo capacitación y consultoría, por medio de diferentes instituciones y del personal, fomentando el desarrollo integral de la comunidad.

b).-Para el adecuado cumplimiento de sus funciones, el Fondo de Apoyo al Empleo Productivo en el Municipio de Tijuana (Fideicomiso Mi crédito) contará con los siguientes órganos: Junta de Comité Técnico, Dirección y Administración. El Comité Técnico es el órgano jerárquicamente superior en la estructura del Fondo de Apoyo al Empleo Productivo en el municipio de Tijuana ~~Base de Preparación de las Estadísticas~~ ~~Presidencia~~ por el Presidente Municipal de Tijuana, como el Secretario de Desarrollo Economico de Tijuana..

se Informara sobre:

a)Si se ha Observado la normatividad emitida por el CONAC y las disposiciones legales aplicables.

b).-Las normatividad aplicada para el reconocimiento, valuacion y revelacion de los diferentes rubros de la informacion financiera, asi como las bases de medicion utilizadas para la elaboracion de los estados financieros; por ejemplo costo historico, valor de realizacion, valor razonable, valor de recuperacion o cualquier otro metodo empleado y los criterios de aplicacion de los mismos.

c)Postulados basicos.

d) Normativa supletoria. En caso de emplear varios grupos de normatividades (normatividades supletorias), debera realizar la justificacion razonable correspondiente,

su alineacion con los PBCG y a las características cualitativas asociadas descritas en el MCCG (Documentos publicados en el Diario de la Federación, agosto 2009).
e).-Para las entidades que por primera vez estén implementando la base devengado de acuerdo a la Ley de Contabilidad.

NO APLICA	2015	2014
AHORRO/DESAHORRO		
Movimientos de partidas (o		
Depreciacion	0	0
Amortizacion		
Incrementos en la provisiones		
Incrementos en Inversiones		
Ganancia/Perdida en venta de		0
Incremento en cuenta por cobrar		
partidas extraordinarias		

Por el momento esta paramunicipal no a tenido movimiento relevantes presupuestales.

Nota: No se solicito ingreso preupuestal solo se manejo remanete 2014.

ANEXO 1 BALANZA DE COMPROBACION EJERCICIO FISCAL 2015
ANEXO 2 CONCILIACION ENTRE LOS INGRESOS PRESUPUESTARIOS Y CONTABLES



LIC. LISBETH IBAÑEZ LOPEZ
ENCARGADA DE DESPACHO
AUTORIZO



L. XAZAZEL CORDOVA
JEFE ADMINISTRATIVO
ELABORO



“FONDO DE APOYO AL EMPLEO PRODUCTIVO EN EL MUNICIPIO DE TIJUANA”
DENOMINADO FIDEICOMISO MI CRÉDITO

ANEXO 1



1.1.2.9.1.1.1257	JOSE DOMINGO ANDRES ONTIVEROS FLORES	5,498.93	0.00	0.00	5,498.93
1.1.2.9.1.1.1265	MARIA SONIA GARCIA MORALES	1,969.52	0.00	0.00	1,969.52
000135-0000000	DOCTOS X COBRAR 2005 CAPITALES	144,373.37	0.00	0.00	144,373.37
1.1.2.9.1.1.1280	Lourdes Carrero Gonzalez	15,481.95	0.00	0.00	15,481.95
1.1.2.9.1.1.1283	Ara Maria Ramos Sotomayor	11,696.66	0.00	0.00	11,696.66
1.1.2.9.1.1.1289	Martina Gabriela Lopez Rodriguez	9,987.95	0.00	0.00	9,987.95
1.1.2.9.1.1.1290	Lorena Sara XX Martinez	7,852.84	0.00	0.00	7,852.84
1.1.2.9.1.1.1293	Maria Teresa Trujillo Ibanez	17,491.95	0.00	0.00	17,491.95
1.1.2.9.1.1.1294	Espanina Martinez Esquivel	27,491.95	0.00	0.00	27,491.95
1.1.2.9.1.1.1306	Pilarito Perez Cabreres	18,348.12	0.00	0.00	18,348.12
1.1.2.9.1.1.1311	Ara Maria Velazquez Meza	16,300.00	0.00	0.00	16,300.00
1.1.2.9.1.1.1317	Martina Flora Lopez Aguilar	15,664.00	0.00	0.00	15,664.00
1.1.2.9.1.1.1329	Antonio Pineda Cienfuegos	4,057.95	0.00	0.00	4,057.95
000131-0000000	DOCTOS X COBRAR 2006 CAPITAL	88,919.44	0.00	0.00	88,919.44
1.1.2.9.1.1.1341	Bernonnie Rubio Hernandez	21,665.00	0.00	0.00	21,665.00
1.1.2.9.1.1.1360	Jose Javier Mancoillas Perez	23,200.00	0.00	0.00	23,200.00
1.1.2.9.1.1.1365	Francoisa Longoria Rivera	13,000.00	0.00	0.00	13,000.00
1.1.2.9.1.1.1369	Piedad Jazmin Esquerre Caro	18,757.44	0.00	0.00	18,757.44
1.1.2.9.1.1.1383	Maria del Rosario Galindo Fuentes	12,297.00	0.00	0.00	12,297.00
000133-0000000	DOCTOS X COBRAR 2007 CAPITAL	225,997.14	0.00	6,843.12	219,154.02
1.1.2.9.1.1.1422	Silverio Sandoval Paredes	1,825.95	0.00	0.00	1,825.95
1.1.2.9.1.1.1424	Estelita Zunayra Sanchez	554.46	0.00	0.00	554.46
1.1.2.9.1.1.1425	Manuella Zazueta Castro	4,070.61	0.00	0.00	4,070.61
1.1.2.9.1.1.1426	Rocio Soto Rueda	4,757.00	0.00	0.00	4,757.00
1.1.2.9.1.1.1428	Silvia Pavia Barcanas	6,701.16	0.00	0.00	6,701.16
1.1.2.9.1.1.1435	Lusa Vanney Lopez Villalobos	2,499.00	0.00	0.00	2,499.00
1.1.2.9.1.1.1437	Roberto Simune Tapia Penaranda	1,667.00	0.00	0.00	1,667.00
1.1.2.9.1.1.1438	Ma. Olga Guerrero Valdez	1,359.48	0.00	0.00	1,359.48
1.1.2.9.1.1.1441	Jose Manuel Preciado Gomez	6,555.00	0.00	6,843.12	-288.12
1.1.2.9.1.1.1445	Thomas Martinez Felix	6,466.32	0.00	0.00	6,466.32
1.1.2.9.1.1.1446	Sergio Martinez Gonzalez	13,549.25	0.00	0.00	13,549.25
1.1.2.9.1.1.1447	Irma Simiental Gomez	17,433.33	0.00	0.00	17,433.33
1.1.2.9.1.1.1462	Adrian Guadalupe Sanchez	12,445.00	0.00	0.00	12,445.00
1.1.2.9.1.1.1463	Ignacio Perez Lopez	14,999.00	0.00	0.00	14,999.00
1.1.2.9.1.1.1464	Froylan Arturo cruz Lopez	13,750.00	0.00	0.00	13,750.00
1.1.2.9.1.1.1465	Julian Lopez Sandoval	13,350.00	0.00	0.00	13,350.00
1.1.2.9.1.1.1469	Nallely Hernandez Palma	12,484.00	0.00	0.00	12,484.00
1.1.2.9.1.1.1470	Maria Amparo Acosta Michel	7,860.17	0.00	0.00	7,860.17
1.1.2.9.1.1.1471	Bigido Martin Lsal Esquivel	677.03	0.00	0.00	677.03
1.1.2.9.1.1.1472	Sara Prudente Barrios	16,332.11	0.00	0.00	16,332.11
1.1.2.9.1.1.1473	Martina Martina Ortega Cordeiro	22,455.51	0.00	0.00	22,455.51
1.1.2.9.1.1.1478	Maria Enriqueza castelo	375.76	0.00	0.00	375.76
1.1.2.9.1.1.1485	Maria Rosa Prado Guardado	1,998.00	0.00	0.00	1,998.00
1.1.2.9.1.1.1488	Norma Orellana Martinez	30,000.00	0.00	0.00	30,000.00
1.1.2.9.1.1.1490	Domingo Castañeda Carranza	11,832.00	0.00	0.00	11,832.00
000136-0000000	DOCTOS X COBRAR 2008 CAPITAL	163,959.87	0.00	0.00	163,959.87
1.1.2.9.1.1.1493	Janet Carroza Lugo	25,000.00	0.00	0.00	25,000.00
1.1.2.9.1.1.1494	Roberto Asencio Arellano	4,295.47	0.00	0.00	4,295.47
1.1.2.9.1.1.1503	Rafel Garcia Ramirez	14,666.98	0.00	0.00	14,666.98
1.1.2.9.1.1.1507	Jorge Luis Dominguez Medina	12,500.00	0.00	0.00	12,500.00
1.1.2.9.1.1.1511	Juan Angel Ruiz Silva	8,332.00	0.00	0.00	8,332.00
1.1.2.9.1.1.1521	Maria Rodriguez Hernandez	600.00	0.00	0.00	600.00
1.1.2.9.1.1.1524	Ara Maria Perez Lopez	12,900.00	0.00	0.00	12,900.00
1.1.2.9.1.1.1528	Maria de Lourdes Vidal Diaz	13,949.90	0.00	0.00	13,949.90
1.1.2.9.1.1.1529	Manuel Gabriel Castro Padilla	22,512.04	0.00	0.00	22,512.04
1.1.2.9.1.1.1530	Nothemi Ordaz Velazquez	2,050.65	0.00	0.00	2,050.65
1.1.2.9.1.1.1533	Magno Najera Sanchez	13,473.50	0.00	0.00	13,473.50
1.1.2.9.1.1.1536	Adrian Mora Venegas	10,252.09	0.00	0.00	10,252.09
1.1.2.9.1.1.1538	Eidica Cervantes Ponce	-362.67	0.00	0.00	-362.67
1.1.2.9.1.1.1540	Rosa Hernandez Meza	7,846.91	0.00	0.00	7,846.91
1.1.2.9.1.1.1541	Celia Guzman Cano	16,333.00	0.00	0.00	16,333.00
000137-0000000	DOCTOS X COBRAR 2008 CAPITAL	425,165.27	0.00	0.00	425,165.27
1.1.2.9.1.1.1546	Edgar Ruiz Ramirez	16,419.26	0.00	0.00	16,419.26
1.1.2.9.1.1.1547	Evaristo Alvarez Villagas	5,331.00	0.00	0.00	5,331.00
1.1.2.9.1.1.1548	Josef Sanchez	2,627.50	0.00	0.00	2,627.50
1.1.2.9.1.1.1550	Ma. del Socorro Acosta Molina	8,630.44	0.00	0.00	8,630.44
1.1.2.9.1.1.1552	Ma. del Socorro Acosta Molina	17,778.00	0.00	0.00	17,778.00
1.1.2.9.1.1.1553	Maria Guadalupe Reynoso	8,511.18	0.00	0.00	8,511.18
1.1.2.9.1.1.1554	Martina Lucila Lopez Romo	14,538.54	0.00	0.00	14,538.54
1.1.2.9.1.1.1557	Martina Lidia Garcia Carrillo	10,550.00	0.00	0.00	10,550.00
1.1.2.9.1.1.1559	Norma Oralia Herrera Zarate	11,279.95	0.00	0.00	11,279.95
1.1.2.9.1.1.1561	David Asencio Galvan	13,750.00	0.00	0.00	13,750.00
1.1.2.9.1.1.1562	Jorge Eduardo Alvarez Carrera	11,000.00	0.00	0.00	11,000.00
1.1.2.9.1.1.1563	Jose Alfonso Vera Lopez	6,885.33	0.00	0.00	6,885.33
1.1.2.9.1.1.1566	Esimer Alicia Soto Ohba	8,250.00	0.00	0.00	8,250.00
1.1.2.9.1.1.1567	Delfina Navarro Lamus	7,501.00	0.00	0.00	7,501.00
1.1.2.9.1.1.1570	Josefina Flores Estrada	-289.41	0.00	0.00	-289.41
1.1.2.9.1.1.1572	Maria Antonia Serna Soto	12,000.00	0.00	0.00	12,000.00
1.1.2.9.1.1.1574	Evira Alvarez Aguilar	10,000.00	0.00	0.00	10,000.00
1.1.2.9.1.1.1575	Ma. Genoveva Luna Serrano	555.52	0.00	0.00	555.52
1.1.2.9.1.1.1577	Guadalupe Lopez Gonzalez	10,250.00	0.00	0.00	10,250.00
1.1.2.9.1.1.1579	Christina Alejandra Lema Fuentes	11,917.00	0.00	0.00	11,917.00
1.1.2.9.1.1.1580	Yarelin Castro Valdez	2,500.00	0.00	0.00	2,500.00
1.1.2.9.1.1.1587	Dora Elisa Ledri Medina	15,000.00	0.00	0.00	15,000.00
1.1.2.9.1.1.1592	Sandra Villalobos Landin	30,000.00	0.00	0.00	30,000.00
1.1.2.9.1.1.1593	Angelica Maria Carrera Nieto	497.11	0.00	0.00	497.11
1.1.2.9.1.1.1594	Josefina Lopez Martinez	10,760.49	0.00	0.00	10,760.49
1.1.2.9.1.1.1595	Roberto Francisco Ibarra Becerra	13,500.00	0.00	0.00	13,500.00
1.1.2.9.1.1.1597	Teresa de Jesus Rueda Naranjo	11,389.11	0.00	0.00	11,389.11
1.1.2.9.1.1.1598	Maria Ines Zamero Jimenez	7,022.60	0.00	0.00	7,022.60
1.1.2.9.1.1.1603	Bertha Gutierrez Asencio	814.69	0.00	0.00	814.69
1.1.2.9.1.1.1605	Gabriela Beatriz Romero Estrada	5,856.71	0.00	0.00	5,856.71
1.1.2.9.1.1.1609	Guadalupe Aranguano Mack	2.10	0.00	0.00	2.10

11.2.91.1.1610	Aramando Parino Serrano	8,890.50	0.00	0.00	8,890.50
11.2.91.1.1611	Victoria Ramos Navarro	6,763.68	0.00	0.00	6,763.68
11.2.91.1.1613	Ara Victoria Lopez Hernandez	15,967.25	0.00	0.00	15,967.25
11.2.91.1.1614	Maria Eugenia Barrera Cuevas	5,134.52	0.00	0.00	5,134.52
11.2.91.1.1617	Antonia Cruz Saucedo	5,150.00	0.00	0.00	5,150.00
11.2.91.1.1619	Jose Luis Huerta Mendez	10,499.00	0.00	0.00	10,499.00
11.2.91.1.1621	Alejandro Ferré Ceja	9,115.15	0.00	0.00	9,115.15
11.2.91.1.1627	Rosalba Quezada Ramirez	4,703.08	0.00	0.00	4,703.08
11.2.91.1.1628	Santiago Corona Perez	6,531.35	0.00	0.00	6,531.35
11.2.91.1.1629	Veronica Jaramin Barajas Burgueta	941.08	0.00	0.00	941.08
11.2.91.1.1631	Noe Alfredo Carrillo	32.59	0.00	0.00	32.59
11.2.91.1.1632	Maria de los Angeles Claveros Garcia	2,670.00	0.00	0.00	2,670.00
11.2.91.1.1633	Salvador Trinidad Montiel Alvarez	14,500.00	0.00	0.00	14,500.00
11.2.91.1.1635	Cipriano Octava Hernandez	4,485.15	0.00	0.00	4,485.15
11.2.91.1.1636	Fraul Alberto Ace Rivas	7,585.00	0.00	0.00	7,585.00
11.2.91.1.1637	Manuel Salvador Valeriano Gonzalez	5,199.61	0.00	0.00	5,199.61
11.2.91.1.1640	Jose Miguel Avellanio Nunez	8,668.00	0.00	0.00	8,668.00
11.2.91.1.1644	Maria del Carmen Espinoza Buelna	663.00	0.00	0.00	663.00
11.2.91.1.1647	Jorge Alberto Flores Savin	2,640.78	0.00	0.00	2,640.78
11.2.91.1.1649	Erika Guadalupe Zaragoza Padilla	9,286.44	0.00	0.00	9,286.44
11.2.91.1.1653	Luis Jorge Tello Noblescano	3,419.00	0.00	0.00	3,419.00
11.2.91.1.1655	Raquel Rodriguez Virrueta	2,503.00	0.00	0.00	2,503.00
11.2.91.1.1663	Guadalupe Aguilar Guillen	3,551.31	0.00	0.00	3,551.31
11.2.91.1.1673	Luz Ceala Reyes Ramirez	2,200.02	0.00	0.00	2,200.02
11.2.91.1.1676	Luis Enrique Gonzalez Cisneros	-2.36	0.00	0.00	-2.36
000139-0000000	DOCTOS X COBRAR 2010 CAPITAL	132,846.21	0.00	0.00	132,846.21
11.2.91.1.1681	Luis Wektor Reyes Camacho	10,000.00	0.00	0.00	10,000.00
11.2.91.1.1683	Dana Mercedes Llerenas Lopez	12,334.00	0.00	0.00	12,334.00
11.2.91.1.1685	Susana Arias Aguillo	11,599.41	0.00	0.00	11,599.41
11.2.91.1.1686	Tomas Martinez Gomez	6,023.90	0.00	0.00	6,023.90
11.2.91.1.1689	Alvaro Ovalle Rodriguez	5,381.66	0.00	0.00	5,381.66
11.2.91.1.1692	OLIVIA OSUNA MILLAN	7,000.00	0.00	0.00	7,000.00
11.2.91.1.1693	MONICA ELISA ARTUZA CASTRO	8,000.00	0.00	0.00	8,000.00
11.2.91.1.1695	EMEDE HERNANDEZ CRUZ	663.00	0.00	0.00	663.00
11.2.91.1.1696	YANELI GUERRERO GUTIERREZ	7,333.00	0.00	0.00	7,333.00
11.2.91.1.1702	ROSA MARIA DEL CARMEN GOETZ ACOSTA	7,333.00	0.00	0.00	7,333.00
11.2.91.1.1703	MARIA GUADALUPE RUIZ ROSAS	5,666.00	0.00	0.00	5,666.00
11.2.91.1.1704	MRYNA GOETZ ACOSTA	7,333.00	0.00	0.00	7,333.00
11.2.91.1.1705	ERNESTINA PENA ESCALANTE	7,000.00	0.00	0.00	7,000.00
11.2.91.1.1706	PAIMEN VARGAS HERVER	5,006.48	0.00	0.00	5,006.48
11.2.91.1.1707	JOS+ LUIS GARCIA ESCAMILLA	221.69	0.00	0.00	221.69
11.2.91.1.1713	Maria Belen Jimenez Lopez	100.00	0.00	0.00	100.00
11.2.91.1.1715	Josefina Flores Estrada	1,076.74	0.00	0.00	1,076.74
11.2.91.1.1719	Gilberto Savin Jarquinez	11,000.00	0.00	0.00	11,000.00
11.2.91.1.1723	Analia Pazo Oregon	1,052.72	0.00	0.00	1,052.72
11.2.91.1.1724	Celia Garcia Rodriguez	2,667.63	0.00	0.00	2,667.63
11.2.91.1.1726	Guadalupe Muriilo Urias	16,053.98	0.00	0.00	16,053.98
000146-0000000	DOCTOS X COBRAR 2011 CAPITAL	138,136.55	0.00	0.00	138,136.55
11.2.91.1.1732	FELICIANO ACOSTA CHARPARRIO	-143.74	0.00	0.00	-143.74
11.2.91.1.1734	ALEJANDRO BAYARDO LOPEZ	-0.36	0.00	0.00	-0.36
11.2.91.1.1736	JORGE ARMANDO BERNAL NIEVES	13,537.95	0.00	0.00	13,537.95
11.2.91.1.1739	ISMA DANIELA DE LOS SANTOS ALEMANI	3,147.58	0.00	0.00	3,147.58
11.2.91.1.1740	MARIO GUILLERMO ECHEVISTE REVONOSO	2,700.30	0.00	0.00	2,700.30
11.2.91.1.1741	JOSE DE JESUS ESTADA GONZALEZ	16,751.00	0.00	0.00	16,751.00
11.2.91.1.1742	YESSICA GONZALEZ PEREFINA	13,750.00	0.00	0.00	13,750.00
11.2.91.1.1747	FRANCISCO JAVIER GONZALEZ SAMPALLO	22,000.00	0.00	0.00	22,000.00
11.2.91.1.1748	ANTONIO JURADO AVILES	-895.12	0.00	0.00	-895.12
11.2.91.1.1752	MARIA ELENA LOPEZ CRUZ	4,157.98	0.00	0.00	4,157.98
11.2.91.1.1757	EVA MANOLLA JIMENEZ	577.27	0.00	0.00	577.27
11.2.91.1.1761	ANTONIO ORTEGA CORONA	7,402.99	0.00	0.00	7,402.99
11.2.91.1.1764	ALICIA PLASCENCIA ROMERO	4,046.29	0.00	0.00	4,046.29
11.2.91.1.1768	FLOHA REFUGIO HUERTIA	5,750.00	0.00	0.00	5,750.00
11.2.91.1.1770	EDUARDO RIVERO ESQUERRA	1,250.00	0.00	0.00	1,250.00
11.2.91.1.1775	LUIS SAMUEL SANCHEZ CASTELLANOS	8,903.59	0.00	0.00	8,903.59
11.2.91.1.1779	JUAN ANTONIO VALENZUELA LOPEZ	2,380.37	0.00	0.00	2,380.37
11.2.91.1.1780	ADRIANA EVELYN VARGAS CEBALLOS	3,670.00	0.00	0.00	3,670.00
11.2.91.1.1789	ISAAC MOLINA GUERRA	15,330.45	0.00	0.00	15,330.45
11.2.91.1.1792	BENJAMIN MEAVE ONTIVEROS	13,150.00	0.00	0.00	13,150.00
11.2.91.1.1795	JOSE LUIS VILLA CEDANO	1,670.00	0.00	0.00	1,670.00
000147-0000000	DOCUMENTOS X COBRAR 2012	138,888.78	0.00	0.00	138,888.78
11.2.91.1.1797	HAIDE ESMERALDA CAZARES PINEDA	2,500.00	0.00	0.00	2,500.00
11.2.91.1.1798	JAME BOCCANEGRA ORTEGA	4,800.00	0.00	0.00	4,800.00
11.2.91.1.1802	TERESA GONZALEZ LARA	3,080.22	0.00	0.00	3,080.22
11.2.91.1.1803	PATRICIA RUIZ CARDENAS	563.00	0.00	0.00	563.00
11.2.91.1.1804	VICTORIA APARCELI GOMEZ PONCE	18,751.00	0.00	0.00	18,751.00
11.2.91.1.1805	JOSE ELISEO CISNEROS ARIAS	9,498.00	0.00	0.00	9,498.00
11.2.91.1.1806	LORENA BAHENA GARCIA	7,188.22	0.00	0.00	7,188.22
11.2.91.1.1812	MIGUEL ANGEL LUNA HERNANDEZ	8,362.99	0.00	0.00	8,362.99
11.2.91.1.1815	ABEL RANGEL BUICIO	4,351.33	0.00	0.00	4,351.33
11.2.91.1.1817	GILBERTO BARRAGAN VELASCO	-4.55	0.00	0.00	-4.55
11.2.91.1.1818	MARIA EUGENIA BIENO ZAMBRANO	7,500.00	0.00	0.00	7,500.00
11.2.91.1.1819	ALEJANDRO GONZALEZ VALENCIA	13,584.67	0.00	0.00	13,584.67
11.2.91.1.1820	AUDELIA GUERRERO SANCHEZ	4,000.00	0.00	0.00	4,000.00
11.2.91.1.1822	JUAN VICENTE JIMENEZ RINCON	-1,500.00	0.00	0.00	-1,500.00
11.2.91.1.1826	ENRIQUE RAMIREZ ESCOBAR	14,000.00	0.00	0.00	14,000.00
11.2.91.1.1827	ROSARIO REINTERIA LUCERO	1,500.00	0.00	0.00	1,500.00
11.2.91.1.1828	CINDY VEDID SANCHEZ CEDILLO	17,000.00	0.00	0.00	17,000.00
11.2.91.1.1829	CECILIA ADATA VIRELLAS	-15.30	0.00	0.00	-15.30
11.2.91.1.1830	SAMUEL ISAAC AGUILAR CASTANON	-4,000.00	0.00	0.00	-4,000.00
11.2.91.1.1833	CATALINA CORONA MACIAS	300.00	0.00	0.00	300.00
11.2.91.1.1835	ISABEL GARCIA DE OLIVOS	-1,500.00	0.00	0.00	-1,500.00
11.2.91.1.1837	CARDOLINA GOMEZ GARDUÑO	1,500.00	0.00	0.00	1,500.00
11.2.91.1.1838	JOSE ARTURO GRILALBA MARTINEZ	325.00	0.00	0.00	325.00

1.1.2.9.1.1.1839	JESUS MANUEL GUTIERREZ CASTRO	7,000.00	0.00	0.00	7,000.00
1.1.2.9.1.1.1840	MIRIAM HUZAR GARCIA	7,600.00	0.00	0.00	7,600.00
1.1.2.9.1.1.1842	MARTHA MULLATO ARIAS	7,600.00	0.00	0.00	7,600.00
1.1.2.9.1.1.1846	JORGE RANGEL CORTES	-7.89	0.00	0.00	-7.89
1.1.2.9.1.1.1847	LEONEL HEYES HEBOLLAR	-1,800.00	0.00	0.00	-1,800.00
1.1.2.9.1.1.1850	GEMARO TRULLILO BURGARA	6,712.09	0.00	6,712.09	6,712.09
000151-0000000	DOCTOS X COBRAR CAPITAL 2013	324,984.80	0.00	318,424.80	
1.1.2.9.1.1.1851	MA DOLORES BALTZAR GONZALEZ	2,000.00	0.00	2,000.00	
1.1.2.9.1.1.1852	MOISSES HUMBERTO BARBAA GALAVIZ	16,500.00	0.00	16,500.00	
1.1.2.9.1.1.1854	ASUNCION CANDELAHIA PENA	10,000.00	0.00	10,000.00	
1.1.2.9.1.1.1855	MA DEL ROSARIO CHAVEZ MUNOZ	8,750.00	0.00	8,750.00	
1.1.2.9.1.1.1857	ROBERTO GALAVIZ RETANA	1,201.76	0.00	1,250.00	-48.24
1.1.2.9.1.1.1858	SARA VICTORIA HERNANDEZ ORTIZ	7,000.00	0.00	7,000.00	
1.1.2.9.1.1.1859	RAQUEL HERRERA ELIUTERO	0.04	0.00	0.04	
1.1.2.9.1.1.1860	ERIKAI MARCELA HUERTADO GOMEZ	0.02	0.00	0.02	
1.1.2.9.1.1.1862	BENJAMIN MALDONADO GONZALEZ	3,000.00	0.00	3,000.00	
1.1.2.9.1.1.1866	SOCORRO ELENA FIGUEROA SERRATOS	11,250.00	0.00	11,250.00	
1.1.2.9.1.1.1867	ROSA MA GALINDO LOPEZ	6,000.00	0.00	6,000.00	
1.1.2.9.1.1.1868	MARITHA GODOY CERVAANTES	4,500.00	0.00	4,500.00	
1.1.2.9.1.1.1871	JULIAN HERNANDEZ GORDILLO	1,201.76	0.00	1,201.76	
1.1.2.9.1.1.1875	ALDO PEDRAZA ELIZONDO	-1,250.00	0.00	-1,250.00	
1.1.2.9.1.1.1876	ALICIA PRADO OSEGUERA	-3.51	0.00	-3.51	
1.1.2.9.1.1.1878	MIRIAM CORDERO OLMEDO	1,250.00	0.00	1,250.00	
1.1.2.9.1.1.1880	JUANA CASPAR URIBE	12,000.00	0.00	12,000.00	
1.1.2.9.1.1.1881	YOLANDA BERENICE LARA MORA	-33.68	0.00	-33.68	
1.1.2.9.1.1.1883	BEATRIZ PEDRAZA BENITEZ	0.03	0.00	0.03	
1.1.2.9.1.1.1886	ROSA RUIZ ALMANZA	-0.02	0.00	-0.02	
1.1.2.9.1.1.1889	JOSE RAMON VALDERRAMA OROZCO	21,666.65	0.00	21,666.65	
1.1.2.9.1.1.1891	GUILLEMINA HERNANDEZ MILLAN	21,222.22	0.00	21,222.22	
1.1.2.9.1.1.1892	GUILLEMO PARSONS NOLGUEN	23,611.11	0.00	23,611.11	
1.1.2.9.1.1.1893	LUIS JORGE ZAMORA MARTINEZ	22,999.99	0.00	22,999.99	
1.1.2.9.1.1.1894	BELLEN IVONNE HERRERA SILENTES	9,999.99	0.00	9,999.99	
1.1.2.9.1.1.1895	JESUS CERON NIEVES	270.79	0.00	270.79	
1.1.2.9.1.1.1897	LETICIA SAYDA DIAZISLAS	19.80	0.00	19.80	
1.1.2.9.1.1.1899	MARIA DOLORES GARCIA PACHECO	22,916.67	0.00	22,916.67	
1.1.2.9.1.1.1903	ALFONSO INCLAN NAVARRO	22,916.67	0.00	22,916.67	
1.1.2.9.1.1.1904	OSCAR EL EDUARDO INCLAN NAVARRO	21,166.65	0.00	20,666.65	5,000.00
1.1.2.9.1.1.1907	LILIA ESTEFANIA PELAYO COPIA	5,346.67	0.00	5,146.67	200.00
1.1.2.9.1.1.1908	PERLA ALEJANDRA PINEDA MATUS	7,000.00	0.00	7,000.00	
1.1.2.9.1.1.1910	DAMIAN VAZQUEZ CHAVEZ	0.04	0.00	0.04	
1.1.2.9.1.1.1911	SAMUEL ISAAC AGUILAR CASTANO	0.02	0.00	0.02	
1.1.2.9.1.1.1912	JOSE AGUILAR MORENO	0.02	0.00	0.02	
1.1.2.9.1.1.1914	SANTOS CASTRO BLANCO	0.04	0.00	0.04	
1.1.2.9.1.1.1915	LUCINA APPARAO CORTES HERRERA	3,980.91	0.00	3,980.91	
1.1.2.9.1.1.1916	SIMON ESPINOZA MARTINEZ	10,000.00	0.00	10,000.00	
1.1.2.9.1.1.1917	JONATHAN MICHEL GOMEZ MENDOZA	5,500.03	0.00	5,500.03	
1.1.2.9.1.1.1919	JOSE IGNACIO LOPEZ ARENAS	0.02	0.00	0.02	
1.1.2.9.1.1.1921	MARIA DE LOURDES MEDRANO VILLA	0.05	0.00	0.05	
1.1.2.9.1.1.1922	GUADALUPE ORTIEGA PEREZ	10,000.02	0.00	4,600.00	5,400.02
1.1.2.9.1.1.1923	CARLOS PONCE LOZA	5,000.00	0.00	5,000.00	
1.1.2.9.1.1.1924	REFUGIO SALAZAR PULIDO	0.04	0.00	0.04	
1.1.2.9.1.1.1925	MARIA DEL ROSARIO VASQUEZ SELVA	0.00	0.00	0.00	
1.1.2.9.1.1.1926	WENDY PATRICIA ZAPARI HERNANDEZ	10,000.00	0.00	10,000.00	
1.1.2.9.1.1.1927	MA AIDE ZOLOZABAL MARTINEZ	59,455.07	0.00	59,451.83	3.24
000108-0000000	CREDITOS MAES INTERES	99.91	0.00	99.91	
1.1.2.9.1.2	DOCTOS X COBRAR 2000 INTERES	58.28	0.00	58.28	
1.1.2.9.1.2.180	POSA ESTELA GUZMAN	41.63	0.00	41.63	
1.1.2.9.1.2.183	ESTHER HEYES HERNANDEZ	1,973.05	0.00	1,973.05	
000110-0000000	DOCTOS X COBRAR 2001 INTERES	30.87	0.00	30.87	
1.1.2.9.1.2.367	LORENZA FELIPE CRUZ	2.90	0.00	2.90	
1.1.2.9.1.2.369	LOURDES FATIMA CHAN HUERTA	99.72	0.00	99.72	
1.1.2.9.1.2.409	CESAR GONZALEZ AGUILAR	2.90	0.00	2.90	
1.1.2.9.1.2.421	SARA ALVAREZ MARTINEZ	150.67	0.00	150.67	
1.1.2.9.1.2.451	RICARDO RUIZ SALAZAR	415.78	0.00	415.78	
1.1.2.9.1.2.452	RAFAEL RUIZ SALAZAR	251.68	0.00	251.68	
1.1.2.9.1.2.476	GLORIA LARREA BARBERA	21.80	0.00	21.80	
1.1.2.9.1.2.486	JULIETA LETICIA CHAN HUERTA	666.22	0.00	666.22	
1.1.2.9.1.2.524	MARIA LUISA GANDARIA ENRIQUEZ	320.03	0.00	320.03	
1.1.2.9.1.2.538	MARIA EUGENIA TREVINO MORALES	13.38	0.00	13.38	
000112-0000000	DOCTOS X COBRAR 2002 INTERES	4,127.38	0.00	4,127.38	
1.1.2.9.1.2.562	Paula Brindao Parino	111.18	0.00	111.18	
1.1.2.9.1.2.595	Faui Berni Berni	373.02	0.00	373.02	
1.1.2.9.1.2.695	Marta Modesta Ruiz Santos	497.01	0.00	497.01	
1.1.2.9.1.2.696	Pascual Maza Aspuro	457.12	0.00	457.12	
1.1.2.9.1.2.698	Jaime Antonio Marcas Cardenas	469.90	0.00	469.90	
1.1.2.9.1.2.702	Andres Navarro Carrasco	17.76	0.00	17.76	
1.1.2.9.1.2.762	Judana Juarez Solano	232.98	0.00	232.98	
1.1.2.9.1.2.773	Isidra Mercado Garcia	547.18	0.00	547.18	
1.1.2.9.1.2.774	Esmer Fernandez Aice	174.20	0.00	174.20	
1.1.2.9.1.2.778	Edu Castillo Arguilo	194.41	0.00	194.41	
1.1.2.9.1.2.783	Martina Romo	212.90	0.00	212.90	
1.1.2.9.1.2.804	Josefina Villanueva Lopez	309.46	0.00	309.46	
1.1.2.9.1.2.813	Robert James Glaser Foulik	77.37	0.00	77.37	
1.1.2.9.1.2.821	Jose de Jesus Falcon Gomez	72.05	0.00	72.05	
1.1.2.9.1.2.868	Ramon Villanueva Sanchez	334.51	0.00	334.51	
1.1.2.9.1.2.884	Birca Lina Gandara Gandara	357.56	0.00	357.56	
000114-0000000	DOCTOS X COBRAR 2003 INTERES	4,000.51	0.00	4,000.51	
1.1.2.9.1.2.1006	Sebastian Vilchis Flores	113.37	0.00	113.37	
1.1.2.9.1.2.1031	Marta Teresa Rivas Malchor	288.67	0.00	288.67	
1.1.2.9.1.2.1043	Guadalupe Lopez Gomez	307.28	0.00	307.28	
1.1.2.9.1.2.1050	Maria Amelina Hernandez Arredondo	195.88	0.00	195.88	
1.1.2.9.1.2.1061	Lucia Gertrudis Calva Reyes	155.88	0.00	155.88	
1.1.2.9.1.2.1090	Roberto Daniel Ortega Montiel	1,012.33	0.00	1,012.33	

1.1.2.9.1.2.1091	Maria Antonia Ortega Monreal	836.76	0.00	0.00	836.76
1.1.2.9.1.2.896	Francisco Javier Orozco Heze	16.37	0.00	0.00	16.37
1.1.2.9.1.2.921	Rosa Maria Lopez Schialfino	229.09	0.00	0.00	229.09
1.1.2.9.1.2.936	Cecilia Lopez Tarn	171.88	0.00	0.00	171.88
1.1.2.9.1.2.945	Jose de Jesus Octavio Martinez	121.30	0.00	0.00	121.30
1.1.2.9.1.2.955	Maria de la Luz Cortez	2.13	0.00	0.00	2.13
1.1.2.9.1.2.962	Maria Cristina Ortiz Murga	347.89	0.00	0.00	347.89
000116-000000	DOCTOS X COBRAR 2004 INTERES	3,988.19	0.00	0.00	3,988.19
1.1.2.9.1.2.1103	Maria del Rosario Morales Barrera	71.10	0.00	0.00	71.10
1.1.2.9.1.2.1105	Eduardo Acevedo Castañeda	94.90	0.00	0.00	94.90
1.1.2.9.1.2.1114	Marta Cecilia Diaz Parada	426.89	0.00	0.00	426.89
1.1.2.9.1.2.1118	Jeronima Deana Jimenez	38.76	0.00	0.00	38.76
1.1.2.9.1.2.1136	Fausto Paz Torres	77.57	0.00	0.00	77.57
1.1.2.9.1.2.1137	Jesus Olivo Hernandez	754.55	0.00	0.00	754.55
1.1.2.9.1.2.1143	Rafael Palomeque Santos	46.07	0.00	0.00	46.07
1.1.2.9.1.2.1153	Jesus Lopez Paz	103.37	0.00	0.00	103.37
1.1.2.9.1.2.1158	Ramon Angel Torres Carrisosa	219.48	0.00	0.00	219.48
1.1.2.9.1.2.1161	Dora Murga Montes	116.84	0.00	0.00	116.84
1.1.2.9.1.2.1169	Eva Peynaga Medelini	79.23	0.00	0.00	79.23
1.1.2.9.1.2.1171	Jorge Arturo Aguirre Cortez	-13.66	0.00	0.00	-13.66
1.1.2.9.1.2.1172	Ernesta Lopez Medina	138.79	0.00	0.00	138.79
1.1.2.9.1.2.1190	Angela Pacheco Moroy	54.92	0.00	0.00	54.92
1.1.2.9.1.2.1204	Miguel Angel Segovia Saldivar	132.26	0.00	0.00	132.26
1.1.2.9.1.2.1218	VICTOR GERARDO JAME SIBALDEA	145.37	0.00	0.00	145.37
1.1.2.9.1.2.1218	CLARA RUIZ VARGAS	318.98	0.00	0.00	318.98
1.1.2.9.1.2.1220	MIRIAM ORTEGA RODRIGUEZ	351.86	0.00	0.00	351.86
1.1.2.9.1.2.1228	PABLO MINUARREZ ALDANA	15.45	0.00	0.00	15.45
1.1.2.9.1.2.1229	MARCIANA RUIZ DE LA ROSA	78.54	0.00	0.00	78.54
1.1.2.9.1.2.1238	GRACIELA RIOS ZETINA	236.30	0.00	0.00	236.30
1.1.2.9.1.2.1239	ELLALIO PEREZ RESENDIZ	316.30	0.00	0.00	316.30
1.1.2.9.1.2.1250	JOSE DOMINGO ANDRES ONTIVEROS FLORES	145.07	0.00	0.00	145.07
1.1.2.9.1.2.1257	MARIA SONIA GARCIA MORALES	38.65	0.00	0.00	38.65
1.1.2.9.1.2.1265	DOCTOS X COBRAR 2005 INTERES	5,872.68	0.00	0.00	5,872.68
000120-000000	DOCTOS X COBRAR 2005 INTERES	635.96	0.00	0.00	635.96
1.1.2.9.1.2.1280	Lourdes Cornejo Gorzalez	303.05	0.00	0.00	303.05
1.1.2.9.1.2.1283	Ara Maria Ramos Solorzano	282.59	0.00	0.00	282.59
1.1.2.9.1.2.1289	Martina Gabriela Lopez Rodriguez	173.22	0.00	0.00	173.22
1.1.2.9.1.2.1290	Lourdes Sara XX Martinez	565.76	0.00	0.00	565.76
1.1.2.9.1.2.1293	Maria Teresa Trujillo Ibanez	1,333.68	0.00	0.00	1,333.68
1.1.2.9.1.2.1294	Eugenia Martinez Esquivel	1,110.32	0.00	0.00	1,110.32
1.1.2.9.1.2.1306	Ricardo Perez Cabralles	908.44	0.00	0.00	908.44
1.1.2.9.1.2.1311	Ara Maria Velazquez Meza	493.25	0.00	0.00	493.25
1.1.2.9.1.2.1317	Martina Flora Lopez Aguilas	66.41	0.00	0.00	66.41
1.1.2.9.1.2.1329	Antonio Pineda Orlentegus	2,973.97	0.00	0.00	2,973.97
000132-000000	DOCTOS X COBRAR 2006 INTERES	667.12	0.00	0.00	667.12
1.1.2.9.1.2.1341	Baldomero Rubio Hernandez	1,040.14	0.00	0.00	1,040.14
1.1.2.9.1.2.1360	Jose Javier Manillas Perez	4,000.00	0.00	0.00	4,000.00
1.1.2.9.1.2.1365	Francisca Longoria Rivera	554.37	0.00	0.00	554.37
1.1.2.9.1.2.1369	Piedad Jaramin Esquerria Caro	312.34	0.00	0.00	312.34
1.1.2.9.1.2.1383	Maria Del Rosario Galmiro Fuentes	7,640.72	0.00	0.00	7,640.72
000134-000000	DOCTOS X COBRAR 2007 INTERES	1,499.66	0.00	0.00	1,499.66
1.1.2.9.1.2.1422	Silverio Sandoval Palacios	34.17	0.00	0.00	34.17
1.1.2.9.1.2.1424	Estela Zunaya Sanchez	60.67	0.00	0.00	60.67
1.1.2.9.1.2.1425	Martaella Zazueta Castro	65.21	0.00	0.00	65.21
1.1.2.9.1.2.1426	Rocio Soto Rueda	146.61	0.00	0.00	146.61
1.1.2.9.1.2.1428	Silvia Peña Barcenas	102.69	0.00	0.00	102.69
1.1.2.9.1.2.1435	Luisa Vaney Lopez Villalobos	78.22	0.00	0.00	78.22
1.1.2.9.1.2.1437	Roberto Srinhe Tapa Pirarato	141.83	0.00	0.00	141.83
1.1.2.9.1.2.1438	Ma. Goe Guerrero Valadez	186.92	0.00	0.00	186.92
1.1.2.9.1.2.1441	Jose Manuel Preciado Gomez	23.22	0.00	0.00	23.22
1.1.2.9.1.2.1445	Tomas Martinez Felix	505.38	0.00	0.00	505.38
1.1.2.9.1.2.1446	Sergio Martinez Gorzalez	641.21	0.00	0.00	641.21
1.1.2.9.1.2.1447	Irina Simental Gomez	393.26	0.00	0.00	393.26
1.1.2.9.1.2.1462	Ariadna Guadalupe Sanchez	437.38	0.00	0.00	437.38
1.1.2.9.1.2.1463	Ignacio Perez Lopez	481.25	0.00	0.00	481.25
1.1.2.9.1.2.1464	Froylan Arturo Cruz Lopez	481.25	0.00	0.00	481.25
1.1.2.9.1.2.1465	Julian Lopez Sandoval	454.79	0.00	0.00	454.79
1.1.2.9.1.2.1469	Nallely Hernandez Palma	225.62	0.00	0.00	225.62
1.1.2.9.1.2.1470	Maria Amparo Acosta Michel	6.69	0.00	0.00	6.69
1.1.2.9.1.2.1471	Brigido Martin Leal Esquivel	441.05	0.00	0.00	441.05
1.1.2.9.1.2.1472	Sara Prudente Barrios	708.43	0.00	0.00	708.43
1.1.2.9.1.2.1473	Mariana Martina Ortega Cordeiro	215.60	0.00	0.00	215.60
1.1.2.9.1.2.1478	Maria Encarneta Castelo	27.94	0.00	0.00	27.94
1.1.2.9.1.2.1485	Maria Rosa Prado Guatardo	1,215.78	0.00	0.00	1,215.78
1.1.2.9.1.2.1488	Norma Orellana Martinez	415.89	0.00	0.00	415.89
1.1.2.9.1.2.1490	Domingo Castañeda Carranza	4,030.33	0.00	0.00	4,030.33
000136-000000	DOCTOS X COBRAR 2008 INTERES	1,006.28	0.00	0.00	1,006.28
1.1.2.9.1.2.1493	Janel Cardoso Lugo	-72.77	0.00	0.00	-72.77
1.1.2.9.1.2.1494	Roberto Acevedo Arellano	-866.52	0.00	0.00	-866.52
1.1.2.9.1.2.1503	Rafael Garcia Ramirez	325.08	0.00	0.00	325.08
1.1.2.9.1.2.1507	Jorge Luis Dominguez Medina	309.12	0.00	0.00	309.12
1.1.2.9.1.2.1511	Juan Angel Ruiz Silva	85.11	0.00	0.00	85.11
1.1.2.9.1.2.1521	Maria Rodriguez Hernandez	425.70	0.00	0.00	425.70
1.1.2.9.1.2.1524	Ara Maria Perez Lopez	603.72	0.00	0.00	603.72
1.1.2.9.1.2.1528	Maria de Lourdes Vidal Diaz	812.32	0.00	0.00	812.32
1.1.2.9.1.2.1529	Manuel Gabriel Castro Padilla	-22.50	0.00	0.00	-22.50
1.1.2.9.1.2.1530	Noniemi Ordaz Velazquez	526.50	0.00	0.00	526.50
1.1.2.9.1.2.1533	Magno Najera Sanchez	348.30	0.00	0.00	348.30
1.1.2.9.1.2.1536	Adrián Mora Venegas	-123.84	0.00	0.00	-123.84
1.1.2.9.1.2.1538	Edida Cervantes Ponce	92.88	0.00	0.00	92.88
1.1.2.9.1.2.1540	Rosa Hernandez Meza	680.95	0.00	0.00	680.95
1.1.2.9.1.2.1541	Celia Guzman Cano	11,013.52	0.00	0.00	11,013.52
000138-000000	DOCTOS X COBRAR 2009 INTERES	567.44	0.00	0.00	567.44
1.1.2.9.1.2.1546	Edgar Ruiz Ramirez	567.44	0.00	0.00	567.44

1.1.2.9.1.2.1770	EDUARDO RIVERO ESQUERRA	4.24	0.00	0.00	4.24
1.1.2.9.1.2.1775	LUIS SAMUEL SANCHEZ CAPELLANOS	106.28	0.00	0.00	106.28
1.1.2.9.1.2.1779	JUAN ANTONIO VALENZUELA LOPEZ	101.32	0.00	0.00	101.32
1.1.2.9.1.2.1780	APRIANA EVELYN VARGAS CEBALLOS	21.20	0.00	0.00	21.20
1.1.2.9.1.2.1784	MIREYA SAKAS PENUNURI	-0.03	0.00	-0.03	-0.03
1.1.2.9.1.2.1792	BENJAMIN MEAVE ONTIVEROS	299.06	0.00	0.00	299.06
1.1.2.9.1.2.1793	DAVID PEREZ VARGAS	0.02	0.00	0.02	0.02
1.1.2.9.1.2.1795	JOSE LUIS VILLA CEDANO	9.10	0.00	0.00	9.10
000148-00000000	DOCUMENTOS X COBRAR INTERESES 2012	2,195.03	0.00	0.00	2,195.03
1.1.2.9.1.2.1797	HAIDE ESKERBALDA CAZARES PINEDA	16.96	0.00	0.00	16.96
1.1.2.9.1.2.1798	JAIPE BOCANEGRA ORTEGA	72.46	0.00	0.00	72.46
1.1.2.9.1.2.1802	TERESA GONZALEZ LARA	-33.40	0.00	-33.40	-33.40
1.1.2.9.1.2.1803	PATRICIA RUIZ CARDENAS	11.91	0.00	0.00	11.91
1.1.2.9.1.2.1804	VICTORIA ARACELI GOMEZ PONCE	335.22	0.00	0.00	335.22
1.1.2.9.1.2.1805	JOSE ELISEO CISNEROS ARIAS	160.81	0.00	0.00	160.81
1.1.2.9.1.2.1806	LORENA BARENA	47.59	0.00	0.00	47.59
1.1.2.9.1.2.1812	MIGUEL ANGEL LUINA HERNANDEZ	116.33	0.00	0.00	116.33
1.1.2.9.1.2.1815	ABEL RANGEL BUICO	31.73	0.00	0.00	31.73
1.1.2.9.1.2.1817	GILBERTO BARRAGAN VELASCO	4.55	0.00	0.00	4.55
1.1.2.9.1.2.1818	MARIA EUGENIA BIENO ZAMBRANO	78.75	0.00	0.00	78.75
1.1.2.9.1.2.1819	ALEJANDRO GONZALEZ VALENCIA	214.76	0.00	0.00	214.76
1.1.2.9.1.2.1820	AJDELLA GUERRERO SANCHEZ	21.00	0.00	0.00	21.00
1.1.2.9.1.2.1822	JUAN VICENTE JIMENEZ RINCON	-31.50	0.00	-31.50	-31.50
1.1.2.9.1.2.1825	ENRIQUE RAMIREZ ESCOBAR	315.00	0.00	0.00	315.00
1.1.2.9.1.2.1826	ROSARIO RENTERIA LUCERO	26.25	0.00	0.00	26.25
1.1.2.9.1.2.1827	CHINDY YEDIO SANCHEZ CEDILLO	315.00	0.00	0.00	315.00
1.1.2.9.1.2.1828	CECILIA ADATA VIRELAS	15.75	0.00	0.00	15.75
1.1.2.9.1.2.1829	SAMUEL ISAAC AGUILAR CASTANON	-42.00	0.00	-42.00	-42.00
1.1.2.9.1.2.1830	MATILDE CASTORENA	21.00	0.00	0.00	21.00
1.1.2.9.1.2.1832	CATALINA CORONA MACIAS	-13.65	0.00	-13.65	-13.65
1.1.2.9.1.2.1833	ISABEL GARCIA DE OLIVOS	-57.89	0.00	-57.89	-57.89
1.1.2.9.1.2.1835	CARDUNA GOMEZ GARDUÑO	31.50	0.00	0.00	31.50
1.1.2.9.1.2.1837	JOSE ARTURO GRILABA MARTINEZ	42.00	0.00	0.00	42.00
1.1.2.9.1.2.1838	JESUS MANUEL GUTIERREZ CASTRO	70.00	0.00	0.00	70.00
1.1.2.9.1.2.1839	MIRIAM HUIZAR GARCIA	110.25	0.00	0.00	110.25
1.1.2.9.1.2.1840	MARTA MILATO ARIAS	110.25	0.00	0.00	110.25
1.1.2.9.1.2.1842	JOHNE RANGEL CORTES	77.00	0.00	0.00	77.00
1.1.2.9.1.2.1846	LEONEL REYES REBOLLAR	-12.60	0.00	-12.60	-12.60
1.1.2.9.1.2.1847	GENARO TRUJILLO BURGARA	140.00	0.00	0.00	140.00
000152-00000000	DOCTOS X COBRAR INTERESES 2013	7,065.16	0.00	0.00	7,065.16
1.1.2.9.1.2.1851	MA DOLORES BALTAZAR GONZALEZ	35.09	0.00	0.00	35.09
1.1.2.9.1.2.1852	MOISES HUMBERTO BARRAZA GALAVIZ	347.34	0.00	0.00	347.34
1.1.2.9.1.2.1854	ASUNCION CANDELARIA PENA	192.97	0.00	0.00	192.97
1.1.2.9.1.2.1854	MA DEL ROSARIO CHAVEZ MUNOZ	410.49	0.00	0.00	410.49
1.1.2.9.1.2.1855	ROBERTO GALAVIZ BETANA	122.80	0.00	0.00	122.80
1.1.2.9.1.2.1857	SARA VICTORIA HERNANDEZ ORTIZ	52.63	0.00	0.00	52.63
1.1.2.9.1.2.1858	RAQUEL HERRERA ELUTERIO	98.24	0.00	0.00	98.24
1.1.2.9.1.2.1859	ERIKA MARCELA HUERTA DO GOMEZ	-0.04	0.00	-0.04	-0.04
1.1.2.9.1.2.1860	BENJAMIN MALDONADO GONZALEZ	-0.02	0.00	-0.02	-0.02
1.1.2.9.1.2.1862	SOCORRO ELENA FIGUEROA SEPRATOS	21.06	0.00	0.00	21.06
1.1.2.9.1.2.1866	ROSA MA GALINDO LOPEZ	197.35	0.00	0.00	197.35
1.1.2.9.1.2.1867	MARTHA GODOY CERVANTES	73.68	0.00	0.00	73.68
1.1.2.9.1.2.1868	JULIAN HERNANDEZ GORDILLO	43.86	0.00	0.00	43.86
1.1.2.9.1.2.1871	ALMA LORENA LEDEZMA PEREZ	33.68	0.00	0.00	33.68
1.1.2.9.1.2.1872	ALDO PEDRAZA ELZONDO	92.09	0.00	0.00	92.09
1.1.2.9.1.2.1875	MIRIAM COBADERO OLMEDO	3.51	0.00	0.00	3.51
1.1.2.9.1.2.1878	JUANA GASPAR URIBE	-14.19	0.00	-14.19	-14.19
1.1.2.9.1.2.1880	YOLANDA BERENICE LARA MORA	241.20	0.00	0.00	241.20
1.1.2.9.1.2.1881	BEATRIZ PEDRAZA BENITEZ	37.89	0.00	0.00	37.89
1.1.2.9.1.2.1883	ROSA RUIZ ALMANZA	-0.03	0.00	-0.03	-0.03
1.1.2.9.1.2.1886	JOSE RAMON VALDEFRAMA OROZCO	0.02	0.00	0.02	0.02
1.1.2.9.1.2.1889	GUILLEMINA HERNANDEZ MILLAN	563.89	0.00	0.00	563.89
1.1.2.9.1.2.1891	GUILLELMO PARSONS NOLGREN	715.27	0.00	0.00	715.27
1.1.2.9.1.2.1892	LUIS JORGE ZAMORA MARTINEZ	793.16	0.00	0.00	793.16
1.1.2.9.1.2.1893	BELEN IVONNE HERRERA SIJUNTES	744.99	0.00	0.00	744.99
1.1.2.9.1.2.1894	JESUS CERON NIEVES	96.16	0.00	0.00	96.16
1.1.2.9.1.2.1895	JANNET COHAVEZ MONDRAGON	19.80	0.00	0.00	19.80
1.1.2.9.1.2.1896	LETICIA SANDA DIAZ ISLAS	17.15	0.00	0.00	17.15
1.1.2.9.1.2.1897	ALFONSO INCLAN NAVARRO	426.65	0.00	0.00	426.65
1.1.2.9.1.2.1903	OSCAR EDUARDO INCLAN NAVARRO	426.65	0.00	0.00	426.65
1.1.2.9.1.2.1904	LAIPIA ESTEFANIA PELAYO CORIA	468.37	0.00	0.00	468.37
1.1.2.9.1.2.1907	PERLA ALEJANDRA PINEDA MATIS	208.37	0.00	0.00	208.37
1.1.2.9.1.2.1908	DAMIAN CHAVEZ	52.87	0.00	0.00	52.87
1.1.2.9.1.2.1910	SAMUEL ISAAC AGUILAR CASTAÑO	-0.04	0.00	-0.04	-0.04
1.1.2.9.1.2.1911	JOSE AGUILAR MORENO	-0.02	0.00	-0.02	-0.02
1.1.2.9.1.2.1912	SANTOS CASTRO BLANCO	-0.02	0.00	-0.02	-0.02
1.1.2.9.1.2.1914	LUCINA AMPARO CORTES HERRERA	-0.04	0.00	-0.04	-0.04
1.1.2.9.1.2.1915	SIMON ESPINOZA MARTINEZ	94.55	0.00	0.00	94.55
1.1.2.9.1.2.1916	JOVANTHAN MICHEL GOMEZ MENDOZA	132.76	0.00	0.00	132.76
1.1.2.9.1.2.1917	JOSE IGNACIO LOPEZ ARENAS	40.86	0.00	0.00	40.86
1.1.2.9.1.2.1919	MARIA DE LOURDES MEDRANO VILLA	-0.02	0.00	-0.02	-0.02
1.1.2.9.1.2.1921	GUADALUPE ORTEGA PEREZ	-0.05	0.00	-0.05	-0.05
1.1.2.9.1.2.1922	CARLOS PONCE LOZA	133.60	0.00	0.00	133.60
1.1.2.9.1.2.1923	REFUGIO SALAZAR PULIDO	26.47	0.00	0.00	26.47
1.1.2.9.1.2.1924	MARIA DEL ROSARIO VASQUEZ SELVA	-25.85	0.00	-25.85	-25.85
1.1.2.9.1.2.1925	WENDY PATRICIA ZAPARI HERNANDEZ	5.25	0.00	0.00	5.25
1.1.2.9.1.2.1927	MA AIDE ZOLOZABAL MARTINEZ	132.76	0.00	0.00	132.76
1.1.6	ESTIMACION POR PERDIDA O DETERIORO DE ACTIVO CIRCULANTE	3,477,465.26	0.00	0.00	3,477,465.26
1.1.6.1	ESTIMACIONES PARA CUENTAS INCOBRABLES POR DERECHOS A RECIBIR EFECTIVO O EQUIVALENTE	3,477,465.26	0.00	0.00	3,477,465.26
1.1.6.1.10	ESTIMACION DE CUENTAS INCOBRABLES INAES	-500.00	0.00	-500.00	-500.00
1.1.6.1.10.006	LETICIA CRUZ MARTINEZ	-500.00	0.00	-500.00	-500.00

1.1.2.9.1.2.1547	Evaristo Alvarez Villegas	175.96	0.00	0.00	175.96
1.1.2.9.1.2.1548	Gabriel Sanchez	10.28	0.00	0.00	10.28
1.1.2.9.1.2.1550	Jose Ricardo Collin Celaya	346.83	0.00	0.00	346.83
1.1.2.9.1.2.1552	Ma. del Socorro Acosta Molina	623.82	0.00	0.00	623.82
1.1.2.9.1.2.1553	Marena Guadalupe Reynoso	216.69	0.00	0.00	216.69
1.1.2.9.1.2.1554	Marena Lucia Lopez Romo	680.95	0.00	0.00	680.95
1.1.2.9.1.2.1557	Martina Lidia Garcia Carrillo	510.81	0.00	0.00	510.81
1.1.2.9.1.2.1559	Norma Oralia Herrera Zetate	302.98	0.00	0.00	302.98
1.1.2.9.1.2.1561	David Ascencio Galvan	534.03	0.00	0.00	534.03
1.1.2.9.1.2.1562	Jose Eduardo Alvarez Carrera	332.20	0.00	0.00	332.20
1.1.2.9.1.2.1563	Jose Alfonso Vera Lopez	318.68	0.00	0.00	318.68
1.1.2.9.1.2.1566	Esmer Alicia Sofo Ochoa	186.96	0.00	0.00	186.96
1.1.2.9.1.2.1567	Delfina Navarro Lemus	166.80	0.00	0.00	166.80
1.1.2.9.1.2.1570	Josefina Flores Estrada	-10.59	0.00	0.00	-10.59
1.1.2.9.1.2.1572	Maria Antonia Sierra Solo	332.60	0.00	0.00	332.60
1.1.2.9.1.2.1574	Elvira Alvarez Aguilar	226.49	0.00	0.00	226.49
1.1.2.9.1.2.1575	Ma. Genoveva Luna Serrano	10.30	0.00	0.00	10.30
1.1.2.9.1.2.1577	Guadalupe Lopez Gonzalez	289.41	0.00	0.00	289.41
1.1.2.9.1.2.1579	Christina Alejandra Lema Fuentes	360.00	0.00	0.00	360.00
1.1.2.9.1.2.1580	Yareni Castro Valdez	30.20	0.00	0.00	30.20
1.1.2.9.1.2.1587	Dora Elsa Lebn Medina	490.75	0.00	0.00	490.75
1.1.2.9.1.2.1592	Sandra Vialapardo Landin	961.50	0.00	0.00	961.50
1.1.2.9.1.2.1593	Angelica Maria Carrera Nieto	6.28	0.00	0.00	6.28
1.1.2.9.1.2.1594	Josefina Lopez Marinnez	233.91	0.00	0.00	233.91
1.1.2.9.1.2.1595	Roberto Francisco Barra Beerra	584.58	0.00	0.00	584.58
1.1.2.9.1.2.1597	Teresa de Jesus Rueda Naranjo	269.40	0.00	0.00	269.40
1.1.2.9.1.2.1598	Maria Inez Zenteno Jimenez	124.24	0.00	0.00	124.24
1.1.2.9.1.2.1603	Bertha Gutierrez Ascencio	3.77	0.00	0.00	3.77
1.1.2.9.1.2.1605	Guadalupe Beatriz Romero Estrada	79.10	0.00	0.00	79.10
1.1.2.9.1.2.1609	Guadalupe Arquiano Mack	-2.10	0.00	0.00	-2.10
1.1.2.9.1.2.1610	Amando Palfino Serrano	169.50	0.00	0.00	169.50
1.1.2.9.1.2.1611	Victoria Ramos Naranjo	116.52	0.00	0.00	116.52
1.1.2.9.1.2.1614	Maria Eugenia Barrera Cuevas	65.97	0.00	0.00	65.97
1.1.2.9.1.2.1617	Antonina Cruz Saucedo	69.85	0.00	0.00	69.85
1.1.2.9.1.2.1619	Jose Luis Huerta Mendez	195.48	0.00	0.00	195.48
1.1.2.9.1.2.1621	Alejandro Ferre Caja	156.37	0.00	0.00	156.37
1.1.2.9.1.2.1627	Rosalba Quezada Ramirez	60.91	0.00	0.00	60.91
1.1.2.9.1.2.1628	Santiago Corona Perez	71.18	0.00	0.00	71.18
1.1.2.9.1.2.1629	Veronica Iazmin Barajas Burqueño	3.70	0.00	0.00	3.70
1.1.2.9.1.2.1631	Noe Alfredo Carrillo	-32.59	0.00	0.00	-32.59
1.1.2.9.1.2.1632	Maria de los Angeles Claveros Garcia	14.93	0.00	0.00	14.93
1.1.2.9.1.2.1633	Selvadór Trinidad Moniel Avarez	363.20	0.00	0.00	363.20
1.1.2.9.1.2.1635	Gilberto Ochoa Hernandez	-18.58	0.00	0.00	-18.58
1.1.2.9.1.2.1636	Raul Alberto Acoo Bivas	113.05	0.00	0.00	113.05
1.1.2.9.1.2.1637	Manuel Salvador Valenciano Gonzalez	65.28	0.00	0.00	65.28
1.1.2.9.1.2.1640	Jose Miguel Arellano Nuñez	145.34	0.00	0.00	145.34
1.1.2.9.1.2.1644	Maria del Carmen Espinoza Buena	1.86	0.00	0.00	1.86
1.1.2.9.1.2.1647	Jorge Alberto Flores Sevín	45.32	0.00	0.00	45.32
1.1.2.9.1.2.1649	Enid Guadalupe Zaragoza Padilla	206.72	0.00	0.00	206.72
1.1.2.9.1.2.1653	Raquel Tallo Novascano	61.15	0.00	0.00	61.15
1.1.2.9.1.2.1655	Raquel Rodriguez Viruceta	14.11	0.00	0.00	14.11
1.1.2.9.1.2.1663	Guadalupe Aguilar Guillen	45.92	0.00	0.00	45.92
1.1.2.9.1.2.1673	Luz Celia Reyes Ramirez	2.35	0.00	0.00	2.35
1.1.2.9.1.2.1676	Luis Enrique Gonzalez Cisneros	33.21	0.00	0.00	33.21
000740-0000000	DOCTOS X COBRAR 2010 INTERESES	2,303.93	0.00	0.00	2,303.93
1.1.2.9.1.2.1681	Luis Melchor Reyes Camarino	179.89	0.00	0.00	179.89
1.1.2.9.1.2.1683	Dana Marisela Llerenas Lopez	270.79	0.00	0.00	270.79
1.1.2.9.1.2.1685	Susana Aras Aguillo	221.90	0.00	0.00	221.90
1.1.2.9.1.2.1686	Tomas Martinez Gomez	69.21	0.00	0.00	69.21
1.1.2.9.1.2.1688	Ayivo Ovalle Rodriguez	148.38	0.00	0.00	148.38
1.1.2.9.1.2.1692	OLIVIA OSUNA MILLAN	130.50	0.00	0.00	130.50
1.1.2.9.1.2.1693	MONICA ELISA ARTIZUA CASTRO	148.00	0.00	0.00	149.00
1.1.2.9.1.2.1696	YANIELI HERNANDEZ CRUZ	1.90	0.00	0.00	1.90
1.1.2.9.1.2.1699	YANIELI GUERRERO GUTIERREZ	127.98	0.00	0.00	127.98
1.1.2.9.1.2.1702	ROSA MARIA DEL CARMEN GOETZ ACOSTA	126.07	0.00	0.00	126.07
1.1.2.9.1.2.1703	MARIA GUADALUPE RUIZ ROSAS	105.05	0.00	0.00	105.05
1.1.2.9.1.2.1704	MYRNA GOETZ ACOSTA	126.07	0.00	0.00	126.07
1.1.2.9.1.2.1705	ERNESTINA PENA ESCALANTE	130.50	0.00	0.00	130.50
1.1.2.9.1.2.1706	RAMEN VARGAS HERVER	53.75	0.00	0.00	53.75
1.1.2.9.1.2.1707	JOS+ LUIS GARCIA ESCAMILLA	15.79	0.00	0.00	15.79
1.1.2.9.1.2.1713	Maria Belen Jimenez Lopez	-100.00	0.00	0.00	-100.00
1.1.2.9.1.2.1715	Josefina Flores Estrada	5.86	0.00	0.00	5.86
1.1.2.9.1.2.1719	Gilberto Savin Jarquinmez	232.68	0.00	0.00	232.68
1.1.2.9.1.2.1723	Ana Lilia Razo Odrignon	-31.53	0.00	0.00	-31.53
1.1.2.9.1.2.1724	Celia Garcia Rodriguez	26.44	0.00	0.00	26.44
1.1.2.9.1.2.1725	Elizabeth Garcia Gaimdo	14.40	0.00	0.00	14.40
1.1.2.9.1.2.1726	Guadalupe Murillo Ulías	272.88	0.00	0.00	272.88
1.1.2.9.1.2.1730	Manuel F. Costa Generata	26.42	0.00	0.00	26.42
000746-0000000	DOCTOS X COBRAR 2011 INTERES	2,170.69	0.00	0.00	2,170.69
1.1.2.9.1.2.1732	FELICIANO ACOSTA CHAPARRIO	5.64	0.00	0.00	5.64
1.1.2.9.1.2.1734	ALEJANDRO BAYARDO LOPEZ	0.96	0.00	0.00	0.96
1.1.2.9.1.2.1736	JORGE ARMANDO BERNAL NIEVES	212.53	0.00	0.00	212.53
1.1.2.9.1.2.1740	ISMA DANIELA DE LOS SANTOS ALEMAN	25.42	0.00	0.00	25.42
1.1.2.9.1.2.1741	MARIO GUILLERMO ECHEVESTE REVINOSSO	27.23	0.00	0.00	27.23
1.1.2.9.1.2.1742	JOSE DE JESUS ESTRADA GONZALEZ	317.79	0.00	0.00	317.79
1.1.2.9.1.2.1747	YERMINA GONZALEZ PERERNA	279.61	0.00	0.00	279.61
1.1.2.9.1.2.1748	FRANCISCO JAVIER GONZALEZ SAMPALLO	466.01	0.00	0.00	466.01
1.1.2.9.1.2.1749	MARIA MARGARITA GUERRERO PANIAGUA	6.24	0.00	0.00	6.24
1.1.2.9.1.2.1753	MARIA ELENA LOPEZ CHUZ	67.79	0.00	0.00	67.79
1.1.2.9.1.2.1757	EVA MANCILLA JIMENEZ	-95.76	0.00	0.00	-95.76
1.1.2.9.1.2.1761	ANTONIO ORTEGA CORONA	187.30	0.00	0.00	187.30
1.1.2.9.1.2.1764	ALICIA PLASCENCIA ROMERO	67.79	0.00	0.00	67.79
1.1.2.9.1.2.1768	FLORA REFUGIO HUERTA	63.55	0.00	0.00	63.55

11.6.110.009	JANET MARIA ESCOBAR ACQUIRRE	5.835.00	0.00	0.00	5.835.00
11.6.110.010	MYRNA VELASCO RANGEL	224.06	0.00	0.00	224.06
11.6.110.011	FRANCISCO VELAZCO RAYGOZA	2.001.97	0.00	0.00	2.001.97
11.6.110.012	ISELA VELAZCO RANGEL	1.952.11	0.00	0.00	1.952.11
11.6.110.013	EUSEMIANA RANGEL GUERRERO	2.000.37	0.00	0.00	2.000.37
11.6.110.014	MAYRA VELASCO RANGEL	2.000.37	0.00	0.00	2.000.37
11.6.110.015	IRENE CASTRO LOPEZ	1.295.46	0.00	0.00	1.295.46
11.6.110.016	LUCIA BOJORQUEZ CASTRO	1.446.86	0.00	0.00	1.446.86
11.6.110.017	HECTOR TRIANA VALLES	1.295.46	0.00	0.00	1.295.46
11.6.110.018	ISABEL BOJORQUEZ CASTRO	1.446.86	0.00	0.00	1.446.86
11.6.110.019	JUJETA BOJORQUEZ CASTRO	1.446.86	0.00	0.00	1.446.86
11.6.110.020	RICARDO RAMOS PARRA	1.446.86	0.00	0.00	1.446.86
11.6.110.025	MARTHA LETICIA FERNANDEZ BRAVO	20.526.38	0.00	0.00	20.526.38
11.6.110.041	ESTEFANA GARCIA GIL	1.516.75	0.00	0.00	1.516.75
11.6.110.049	MA LAURA REF. FERNANDEZ RUEDA	16.066.44	0.00	0.00	16.066.44
11.6.110.064	JOSE ANTONIO GALVAN CERVANTES	715.52	0.00	0.00	715.52
11.6.110.065	NORMA PEREZ VIRGEN	476.27	0.00	0.00	476.27
11.6.110.067	JOSE RUBEN CERVANTES GALVAN	13.906.81	0.00	0.00	13.906.81
11.6.110.071	OSCAR VERA OLAMOS	6.234.50	0.00	0.00	6.234.50
11.6.110.072	ROSALBA CORONA JIMENEZ	6.234.50	0.00	0.00	6.234.50
11.6.110.073	CELSO RUBEN GARCIA CARRASCO	4.473.38	0.00	0.00	4.473.38
11.6.110.074	LOURDES ALCANTAR MORALES	4.149.04	0.00	0.00	4.149.04
11.6.110.075	JUAN CARLOS GARCIA ALCANTAR	4.149.04	0.00	0.00	4.149.04
11.6.110.076	ALMA DELIA PUGA MARIQUEZ	4.787.80	0.00	0.00	4.787.80
11.6.110.077	ADOLFO ZAMBRANO PUGA	7.919.99	0.00	0.00	7.919.99
11.6.110.082	NICOLAS LOPEZ ARENAS	2.129.50	0.00	0.00	2.129.50
11.6.110.083	JOSE GERMAN MARTINEZ QUIRINO	1.697.09	0.00	0.00	1.697.09
11.6.110.084	GUSTAVO MARTINEZ QUIRINO	2.375.61	0.00	0.00	2.375.61
11.6.110.085	LILIA ATUNES CUEVAS	2.129.50	0.00	0.00	2.129.50
11.6.110.086	YIBIRIA MARTINEZ QUIRINO	2.129.50	0.00	0.00	2.129.50
11.6.110.090	MAGDALENA MEDINA HERNANDEZ	3.875.60	0.00	0.00	3.875.60
11.6.110.091	ROBERTO MEDINA MORALES	3.875.60	0.00	0.00	3.875.60
11.6.110.092	MA ROSARIO HERNANDEZ RIVAS	2.269.60	0.00	0.00	2.269.60
11.6.110.093	ERNESTO MEDINA HERNANDEZ	2.269.60	0.00	0.00	2.269.60
11.6.110.094	MA CARMEN CASTRO RIVERA	5.130.54	0.00	0.00	5.130.54
11.6.110.095	MA GUADALUPE CASTRO RIVERA	5.130.54	0.00	0.00	5.130.54
11.6.110.096	MA CANDELARIA CARRILLO CASTRO	3.218.00	0.00	0.00	3.218.00
11.6.110.100	LUIS ANDRES VALDEZ MORALES	3.071.09	0.00	0.00	3.071.09
11.6.110.101	SOLEDAD RODRIGUEZ RAMIREZ	3.071.09	0.00	0.00	3.071.09
11.6.110.109	GABRIELA MAR HERRERA ZUÑIGA	1.009.30	0.00	0.00	1.009.30
11.6.110.112	RICARDO RAMON MAGALON PEREZ	1.009.30	0.00	0.00	1.009.30
11.6.110.121	MIGUEL PALACIOS ZAVALA	1.327.71	0.00	0.00	1.327.71
11.6.110.122	LIDIA ZULEMA CAMACHO URRARTE	1.010.15	0.00	0.00	1.010.15
11.6.110.128	MARCOO ABEL LEAL CARRILLO	1.520.32	0.00	0.00	1.520.32
11.6.110.129	JUAN CARLOS AREGUIN RODRIGUE	6.545.47	0.00	0.00	6.545.47
11.6.110.134	MARGARITA RAMIREZ LOPEZ	9.223.95	0.00	0.00	9.223.95
11.6.110.135	RUTH GAMOLA ALDAMA	160.07	0.00	0.00	160.07
11.6.110.136	CARMEN SAELU GAXIOLA ALDAMA	160.07	0.00	0.00	160.07
11.6.110.137	SANTOS MANUEL ESPINOZA PIVALE	160.07	0.00	0.00	160.07
11.6.110.149	ANA BERTHA OCHOA	2.248.94	0.00	0.00	2.248.94
11.6.110.150	CLAUDIA LORENA GONZALEZ GONZALEZ	4.488.97	0.00	0.00	4.488.97
11.6.110.152	JULIANA NUÑEZ SARABIA	2.126.38	0.00	0.00	2.126.38
11.6.110.153	FLORENCIO MARTINEZ ALBERTO	10.341.86	0.00	0.00	10.341.86
11.6.110.155	MA. ELEFGA SOTELO RAMIREZ	4.248.44	0.00	0.00	4.248.44
11.6.110.157	ISRAEL GONZALEZ MONTESINOS	5.114.00	0.00	0.00	5.114.00
11.6.110.158	JORGE PEDRO RODRIGEZ	10.544.73	0.00	0.00	10.544.73
11.6.110.160	ALFONSO APARISIO HERNANDEZ	6.681.34	0.00	0.00	6.681.34
11.6.110.165	VERANICIO ALVAREZ SANTANA	5.619.44	0.00	0.00	5.619.44
11.6.110.169	ROSALBA OROZCO JUAREZ	3.726.12	0.00	0.00	3.726.12
11.6.110.173	MARIA GUADALUPE RODRIGUEZ GONZALEZ	3.058.33	0.00	0.00	3.058.33
11.6.110.174	SAIDA LUCIA VERA RODRIGUEZ	3.382.98	0.00	0.00	3.382.98
11.6.110.175	WENSISLAO MARTINEZ PALACIOS	107.07	0.00	0.00	107.07
11.6.110.176	RUBEN DEBERNAS CASTRO	768.75	0.00	0.00	768.75
11.6.110.177	MARIA ADELUNA RUIZ MENDOZA	1.890.29	0.00	0.00	1.890.29
11.6.110.181	FOSSARIO ARMIJA OLIVAS IBARRA	5.397.54	0.00	0.00	5.397.54
11.6.110.186	TEMABARE INOST ZAMUDIO BAZAN	3.445.00	0.00	0.00	3.445.00
11.6.110.190	ANA VICTORIA LOPEZ HERNANDEZ	5.196.87	0.00	0.00	5.196.87
11.6.110.194	BASILIO GARCIA GARCIA	1.341.56	0.00	0.00	1.341.56
11.6.110.195	ABEL RODRIGUEZ OLIVARES	5.447.02	0.00	0.00	5.447.02
11.6.110.202	ANA ROSA ORTEGA HERNANDEZ	3.412.17	0.00	0.00	3.412.17
11.6.110.207	NICOMERES ROMO RAMIREZ	3.031.56	0.00	0.00	3.031.56
11.6.110.209	JOSE FCO HERNANDEZ HERNANDEZ	6.103.95	0.00	0.00	6.103.95
11.6.110.217	ANTONIO LOZANO ALVARADO	5.151.79	0.00	0.00	5.151.79
11.6.110.218	VERONICA CASTRO GUTIERREZ	6.75.54	0.00	0.00	6.75.54
11.6.110.220	JORGE ARMANDO SERRANO QUINTERA	7.848.43	0.00	0.00	7.848.43
11.6.110.223	MARIA JIMENEZ SANTOS	3.105.84	0.00	0.00	3.105.84
11.6.110.224	KARINA IVONNE BAEZ OSUNA	2.976.11	0.00	0.00	2.976.11
11.6.110.225	SARA BONFIL MEDOLA	10.126.78	0.00	0.00	10.126.78
11.6.110.226	SARA BONFIL MEDOLA	1.132.34	0.00	0.00	1.132.34
11.6.110.230	MA ANTONIETA CAMPA D L REYES	5.507.28	0.00	0.00	5.507.28
11.6.110.231	PATRICIA ISABEL JIMENEZ OLMO	5.507.28	0.00	0.00	5.507.28
11.6.110.237	TOMAS GARCIA SANCHEZ	2.109.36	0.00	0.00	2.109.36
11.6.110.243	JOSE JESUS ALCARAZ HERRERA	524.38	0.00	0.00	524.38
11.6.110.254	JULIO ESPINOZA NAVARRRO	1.003.33	0.00	0.00	1.003.33
11.6.110.259	MARIA JESUS SOLIS TISCORENO	1.006.33	0.00	0.00	1.006.33
11.6.110.261	MARIA CARMEN GARCIA CANTO	8.763.81	0.00	0.00	8.763.81
11.6.110.262	MARTHA CLAUDIA TAMAYO TAPIA	1.005.27	0.00	0.00	1.005.27
11.6.110.263	GUAJUTEMOC MARTINEZ SILVA	8.336.20	0.00	0.00	8.336.20
11.6.110.264	MARIA REFULIO ROSALES RODRIGUEZ	9.076.70	0.00	0.00	9.076.70
11.6.110.265	CRISTINO RODRIGUEZ LOPEZ	5.006.98	0.00	0.00	5.006.98
11.6.110.267	JUAN ENR ABELLANO GUTIERREZ	11.658.31	0.00	0.00	11.658.31

7al

11.6.1.10.271	RAMIRO CHAVEZ MARTINEZ	5,136.71	0.00	0.00	5,136.71
11.6.1.10.283	JUAN DIEGO ASTORGA VEGA	9,683.90	0.00	0.00	9,683.90
11.6.1.10.284	MARIA GASTELUM MIRANDA	648.74	0.00	0.00	648.74
11.6.1.10.289	JORGE ANTONIO TORRES OROZCO	12,969.18	0.00	0.00	12,969.18
11.6.1.10.291	ANN ROSA OLI OROZCO	2,562.72	0.00	0.00	2,562.72
11.6.1.10.292	YOLANDA LAZARO CARATACHEA	9,145.73	0.00	0.00	9,145.73
11.6.1.10.294	ISABEL ENCINER GASTELUM	5,199.91	0.00	0.00	5,199.91
11.6.1.10.295	VERONICA VEPEZ	10,611.90	0.00	0.00	10,611.90
11.6.1.10.296	SOC COOP PESO ISLA IDELFONSO	43,287.79	0.00	0.00	43,287.79
11.6.1.10.297	ENRIQUE HERNANDEZ FELIZ	29,584.18	0.00	0.00	29,584.18
11.6.1.10.301	FLORENCIO PABLO DINZ	126.13	0.00	0.00	126.13
11.6.1.10.304	ELIZABETH MENDIETA SALAZAR	836.36	0.00	0.00	836.36
11.6.1.10.307	MARTIN ALVAREZ OLIVAREZ	1,565.85	0.00	0.00	1,565.85
11.6.1.10.309	JOSEFINA HERNANDEZ MOALEZ	5,426.22	0.00	0.00	5,426.22
11.6.1.10.310	JUAN CARLOS MUNGUUA CHAVEZ	10,707.80	0.00	0.00	10,707.80
11.6.1.10.314	ROBERTO RAMAS ROMERO	4,300.53	0.00	0.00	4,300.53
11.6.1.10.325	MA CARMEN MOLINA CAMACHO	4,778.26	0.00	0.00	4,778.26
11.6.1.10.328	ROSA MARG GUZMAN ANDONAGUIII	16,112.49	0.00	0.00	16,112.49
11.6.1.10.329	VICTOR MANUEL LIZARRAGA ESCOBEDO	21,893.83	0.00	0.00	21,893.83
11.6.1.10.331	RAMONA AIBORRA PELAYO MACIAS	16,420.92	0.00	0.00	16,420.92
11.6.1.10.332	MARGOS MARTINEZ ORTIZ	8,739.59	0.00	0.00	8,739.59
11.6.1.10.333	LUIS VICENTE MOHALEZ OVALLE	8,638.06	0.00	0.00	8,638.06
11.6.1.10.336	BERTHA ALCALA GARCIA	2,665.08	0.00	0.00	2,665.08
11.6.1.10.340	ANA MARIA CASTRO CARRILLO	1,475.43	0.00	0.00	1,475.43
11.6.1.10.341	ALMA ROSA CONTRERAS HERNANDEZ	3,433.32	0.00	0.00	3,433.32
11.6.1.10.342	MA. TEREZA GONZALEZ DELGADO	-311.06	0.00	0.00	-311.06
11.6.1.10.348	JOEL ROBLES TORRES	432.49	0.00	0.00	432.49
11.6.1.10.357	NUBIA DALLA MARTINEZ MARTINEZ	642.53	0.00	0.00	642.53
11.6.1.10.362	GABRIEL RUIZ HERNANDEZ	838.21	0.00	0.00	838.21
11.6.1.10.363	SONIA RAMIREZ TOVAR	4,186.77	0.00	0.00	4,186.77
11.6.1.10.364	MARIA RUTH ORONA CETYA	7,088.42	0.00	0.00	7,088.42
11.6.1.10.373	MA CARMEN MENDEZ CRUZ	838.21	0.00	0.00	838.21
11.6.1.10.374	GRACIELA PULDO ALVAREZ	8,443.55	0.00	0.00	8,443.55
11.6.1.10.377	ROSALVA SANCHEZ PUENTES	422.94	0.00	0.00	422.94
11.6.1.10.380	LETICIA CORONA LOPEZ	6,068.70	0.00	0.00	6,068.70
11.6.1.10.381	MA GUADALUPE GUERRERO VALDEZ	535.64	0.00	0.00	535.64
11.6.1.10.387	VICTOR HUGO CASTRO GARCIA	10,680.22	0.00	0.00	10,680.22
11.6.1.10.391	HIGNIO TELADA ESTRADA	837.84	0.00	0.00	837.84
11.6.1.10.394	MARTIN GUZMAN VILLA	3,417.49	0.00	0.00	3,417.49
11.6.1.10.396	BALTIZAR RICO LOPEZ	4,321.82	0.00	0.00	4,321.82
11.6.1.10.397	JORGE A BALTAZAR RAMIREZ	10,690.17	0.00	0.00	10,690.17
11.6.1.10.399	JAIRO RAMIREZ MAZA	10,690.17	0.00	0.00	10,690.17
11.6.1.10.405	MA ANGELES IBARRA CARPENAS	4,771.63	0.00	0.00	4,771.63
11.6.1.10.407	BLANCA ESTELIA PEREZ CAMACHO	5,832.43	0.00	0.00	5,832.43
11.6.1.10.412	ALICIA VEGA BALUTISTA	3,685.17	0.00	0.00	3,685.17
11.6.1.10.414	HERLINDA GOMEZ RAMIREZ	4,209.19	0.00	0.00	4,209.19
11.6.1.10.417	CECILIA HERNANDEZ DIAZ	4,151.45	0.00	0.00	4,151.45
11.6.1.10.422	BLANCA ALCIA BARRIOS SMITH	-500.00	0.00	0.00	-500.00
11.6.1.10.426	MIRIAM LORENA RIVERA MARIN	5,205.71	0.00	0.00	5,205.71
11.6.1.10.427	MARIA DOLORES RIVAS LOPEZ	447.16	0.00	0.00	447.16
11.6.1.10.430	DOMINGO LUI CONTRERAS	18,923.86	0.00	0.00	18,923.86
11.6.1.10.431	SILVERIO FLORES QUINTANAR	7,863.39	0.00	0.00	7,863.39
11.6.1.10.434	MARIA LOURDES HERNANDEZ ESCOB	8,778.69	0.00	0.00	8,778.69
11.6.1.10.443	MA JESUS HERNANDEZ BENITEZ	4,292.69	0.00	0.00	4,292.69
11.6.1.10.444	JOSE JAIME MEZA GONZALEZ	27,623.52	0.00	0.00	27,623.52
11.6.1.10.445	BEATRIZ DOLORES HIGADERA VER	-304.50	0.00	0.00	-304.50
11.6.1.10.459	GLORIA RIVALCABA ACOSTA	437.01	0.00	0.00	437.01
11.6.1.10.461	MA ROSARIO D L ROSA POLANCO	13,585.38	0.00	0.00	13,585.38
11.6.1.10.465	ROBER JIMENEZ OROZCO	-29.91	0.00	0.00	-29.91
11.6.1.10.466	J GUADALUPE BERNALDO RODRIGUEZ	7,044.77	0.00	0.00	7,044.77
11.6.1.10.471	GEORGINA HERRERA ZARATE	4,943.29	0.00	0.00	4,943.29
11.6.1.10.473	MA LOURDES RICHA HERNANDEZ	4,708.06	0.00	0.00	4,708.06
11.6.1.10.478	MARIA MAGDALENA GARCIA LOZANO	3,559.76	0.00	0.00	3,559.76
11.6.1.10.479	MARIA JESUS SALINA ABBARCA	-2.31	0.00	0.00	-2.31
11.6.1.10.483	FELIPE JESUS RODRIGUEZ GOMEZ	6,878.10	0.00	0.00	6,878.10
11.6.1.10.484	RODOLFO GONZALEZ BARCNAS	54,994.44	0.00	0.00	54,994.44
11.6.1.10.505	MA XOCHITL BALGONN ROMERO	8,659.20	0.00	0.00	8,659.20
11.6.1.10.487	AGUSTIN ALONSO SANABRIA	-102.66	0.00	0.00	-102.66
11.6.1.10.493	ANNA LUISA PEÑA ACOSTA	-346.27	0.00	0.00	-346.27
11.6.1.10.500	JORGE GODINEZ ISLAS	7,260.20	0.00	0.00	7,260.20
11.6.1.10.505	NATIVIDAD SEVILLA ARELLANO	833.84	0.00	0.00	833.84
11.6.1.10.506	LUICIO FERNANDO GARCIA GUERRA	21,013.30	0.00	0.00	21,013.30
11.6.1.10.507	MA LUZ MARQUEZ GUERRERO	31,524.26	0.00	0.00	31,524.26
11.6.1.10.509	MARIA CARMEN CANO PAVA	3,152.76	0.00	0.00	3,152.76
11.6.1.10.510	MERCEDES DUARTE PEÑA	3,377.41	0.00	0.00	3,377.41
11.6.1.10.511	JOSE CORONA SANCHEZ	6,635.28	0.00	0.00	6,635.28
11.6.1.10.513	DARIO CRUZ MARTINEZ	3,375.77	0.00	0.00	3,375.77
11.6.1.10.515	MIGUEL ANGEL ORTIZ SOLANO	14,008.06	0.00	0.00	14,008.06
11.6.1.10.526	HUMBERTO RUIZ RIVERA	7,256.83	0.00	0.00	7,256.83
11.6.1.10.527	MARIA ELI ALVA NAVA ROMANO	854.06	0.00	0.00	854.06
11.6.1.10.531	INELIDA GUTIERREZ TIRADO	769.64	0.00	0.00	769.64
11.6.1.10.532	MARIA DEL ROSARIO MORALES	475.67	0.00	0.00	475.67
11.6.1.10.533	SERGIO CARRERO HERNANDEZ	8,962.68	0.00	0.00	8,962.68
11.6.1.10.534	EPIFANIO VAZQUEZ BOJORQUEZ	4,795.83	0.00	0.00	4,795.83
11.6.1.10.540	JOSE MIGUEL QUINTANA CORRALES	7,692.80	0.00	0.00	7,692.80
11.6.1.10.547	ROBERTO NIETO GONZALEZ	8,559.81	0.00	0.00	8,559.81
11.6.1.10.549	EPIFANIA CANTERO HERNANDEZ	5,068.45	0.00	0.00	5,068.45
11.6.1.10.551	JORGE BELTRAN PEREDA	23,340.29	0.00	0.00	23,340.29
11.6.1.10.552	ERIKA YADIRA MORALES RUIBI	14,328.18	0.00	0.00	14,328.18
11.6.1.10.556	RICARDO GUADALUPE MENDOZA	15,900.81	0.00	0.00	15,900.81
11.6.1.10.557	MARIO MIRANDA RODRIGUEZ	12,002.68	0.00	0.00	12,002.68
11.6.1.10.575	MARIA GUADALUPE OLIVA MEZA	-215.82	0.00	0.00	-215.82
11.6.1.10.577	SANTIAGO GOMEZ MEJIA	445.27	0.00	0.00	445.27

1.1.6.1.10.581	PAZ MATORGA TUVILLA	7.884,51	0,00	0,00	7.884,51
1.1.6.1.10.582	GONZALO ZUINIGA VIRRIETA	1.578,69	0,00	0,00	1.578,69
1.1.6.1.10.586	NIDIA MARGARITA MOLINA ALMAGU	5.392,23	0,00	0,00	5.392,23
1.1.6.1.10.588	FLOR DE MARIA GISELA HDEZ GAR	9.139,62	0,00	0,00	9.139,62
1.1.6.1.10.598	MIRNA REBECA LEVYA CONTRERAS	9.353,74	0,00	0,00	9.353,74
1.1.6.1.10.601	GRACIELA ANGULO CASTRO	42.094,94	0,00	0,00	42.094,94
1.1.6.1.10.602	MODESTO NUÑEZ MARTINEZ	10.749,59	0,00	0,00	10.749,59
1.1.6.1.10.603	CESAR EDUARDO CERON CUEVAS	387,66	0,00	0,00	387,66
1.1.6.1.10.610	RIGARDO YANEZ FERNANDEZ	14.533,72	0,00	0,00	14.533,72
1.1.6.1.10.611	JOSE MARIA GALVAN ORTIZ	6.478,04	0,00	0,00	6.478,04
1.1.6.1.10.613	OSWALDO ZAMBRANO HERNANDEZ	9.117,34	0,00	0,00	9.117,34
1.1.6.1.10.615	RAFAEL ISRAEL AYULA LOPEZ	6.487,13	0,00	0,00	6.487,13
1.1.6.1.10.617	FRANCISCO MENDOZA CONTRALES	18.648,21	0,00	0,00	18.648,21
1.1.6.1.10.618	EUGENIO JOEL RICOCARDO LOPEZNO	2.034,68	0,00	0,00	2.034,68
1.1.6.1.10.619	JOSEFINA OLAYA LIRA ARIZU	5.251,19	0,00	0,00	5.251,19
1.1.6.1.10.621	ARMANDO RAMIREZ TELEZ	2.335,64	0,00	0,00	2.335,64
1.1.6.1.10.629	DORA ALICIA NIEBUAS FLEX	1.913,26	0,00	0,00	1.913,26
1.1.6.1.10.631	MARIA MAGDA LUZ SOTO FLORES	-371,89	0,00	0,00	-371,89
1.1.6.1.10.635	PALUMINA OLVERA LOPEZ	7.808,51	0,00	0,00	7.808,51
1.1.6.1.10.636	ROSA MARGARITA ELIAS RAMIREZ	1.283,32	0,00	0,00	1.283,32
1.1.6.1.10.639	SALOME LEON MENDOZA	15.900,81	0,00	0,00	15.900,81
1.1.6.1.10.641	ELIZBETH MARTINEZ GUILLEN	8.475,37	0,00	0,00	8.475,37
1.1.6.1.10.642	YOLANDA LOPEZ MEDINA	15.317,32	0,00	0,00	15.317,32
1.1.6.1.10.645	ANGELA BARRIOS FLORES	1.086,40	0,00	0,00	1.086,40
1.1.6.1.10.646	ALMA CECILIA VAZQUEZ GARCIA	7.662,46	0,00	0,00	7.662,46
1.1.6.1.10.651	MARIA IRGINIDA GASTELUM MIRANDA	2.779,19	0,00	0,00	2.779,19
1.1.6.1.10.652	TOMAS APOLINAR IBANEZ	8.226,79	0,00	0,00	8.226,79
1.1.6.1.10.653	PAULIEDES BARRON CORDOVA	5.361,63	0,00	0,00	5.361,63
1.1.6.1.10.654	ZENANIDO SABINO DE LA TORRE	4.226,90	0,00	0,00	4.226,90
1.1.6.1.10.655	GONZALO GARCIA ASCENCIO	-840,05	0,00	0,00	-840,05
1.1.6.1.10.662	YOLANDA MONROY PEREZ	9.407,54	0,00	0,00	9.407,54
1.1.6.1.10.663	ELOISA VEGA SANCHEZ	9.407,54	0,00	0,00	9.407,54
1.1.6.1.10.665	MIGUEL OSCAR FAVELA LOPEZ	5.602,51	0,00	0,00	5.602,51
1.1.6.1.10.667	RINEO MONTAÑO SHAVEZ	34.840,74	0,00	0,00	34.840,74
1.1.6.1.10.671	MIGUEL ANGEL MELLENDEZ LUEROS	15.579,34	0,00	0,00	15.579,34
1.1.6.1.10.680	CARLOS ROGELIO RINCOJOSA ROMERO	1.287,66	0,00	0,00	1.287,66
1.1.6.1.10.682	SALVADOR MANZO BARRAGAN	4.226,90	0,00	0,00	4.226,90
1.1.6.1.10.684	ARTURO GONZALEZ RAMIREZ	1.330,92	0,00	0,00	1.330,92
1.1.6.1.10.687	EUSTOLIO VEGA GARCIA	1.760,78	0,00	0,00	1.760,78
1.1.6.1.10.689	MARIA GUADALUPE RANGEL NTEZ	24.883,11	0,00	0,00	24.883,11
1.1.6.1.10.691	ELVIA RELAYO HERNANDEZ	1.670,94	0,00	0,00	1.670,94
1.1.6.1.10.694	ELVIA SARA LEMUS CERVANTES	-556,00	0,00	0,00	-556,00
1.1.6.1.10.696	ROSALBA TRIGUEROS DIAZ	11.477,33	0,00	0,00	11.477,33
1.1.6.1.10.697	FRANCISCO COPRONEL JUAREZ	9.726,00	0,00	0,00	9.726,00
1.1.6.1.10.700	ROSA GARCIA SALAZAR	2.685,81	0,00	0,00	2.685,81
1.1.6.1.10.703	NORMA LIDIA VELAZQUEZ CASTILLO	14.137,91	0,00	0,00	14.137,91
1.1.6.1.10.708	BENJAMIN RIOS MORALES	6.985,51	0,00	0,00	6.985,51
1.1.6.1.10.709	FRANCISCA LONGORIA RIVERA	-660,00	0,00	0,00	-660,00
1.1.6.1.10.714	FRANCISCO MELCHOR HERNANDEZ	7.641,91	0,00	0,00	7.641,91
1.1.6.1.10.715	FRANCO AGUIRRE VILLANUEVA	10.226,00	0,00	0,00	10.226,00
1.1.6.1.10.742	GRACIELA TORRES GALINDO	20.615,81	0,00	0,00	20.615,81
1.1.6.1.10.745	MARIA REFUGIO MONTELUÑO TAYOY	-5.244,74	0,00	0,00	-5.244,74
1.1.6.1.10.756	GABRIELA AMEZCUA MENDOZA	10.293,86	0,00	0,00	10.293,86
1.1.6.1.10.771	SERGIO MALDONADO GOMEZ	13.612,37	0,00	0,00	13.612,37
1.1.6.1.10.776	FRANCISCA SANCHEZ CUENCA	23.760,39	0,00	0,00	23.760,39
1.1.6.1.10.779	ANSELMO APOLINAR IBANEZ	10.293,86	0,00	0,00	10.293,86
1.1.6.1.10.784	JOSE DE LA CRUZ ANDRADE	12.659,06	0,00	0,00	12.659,06
1.1.6.1.10.785	ANA LUISA GASTELUM CAMPAS	-7,75	0,00	0,00	-7,75
1.1.6.1.10.786	REBECA ORTIZ SANDOVAL	4.643,19	0,00	0,00	4.643,19
1.1.6.1.10.788	LUIS ALBERTO CUETO MOGUEL	6.799,32	0,00	0,00	6.799,32
1.1.6.1.10.789	JOSE ALEJANDRO REYES ROMERO	4.230,63	0,00	0,00	4.230,63
1.1.6.1.10.792	IVETTE REYES ROSAS	7.804,21	0,00	0,00	7.804,21
1.1.6.1.10.793	ANTONIA YOLANDA GONZALEZ HUERTA	6.907,48	0,00	0,00	6.907,48
1.1.6.1.10.794	MA DEL CARMEN METHUALA DINZ	818,52	0,00	0,00	818,52
1.1.6.1.10.796	LUIS ENRIQUE DE ALBA MONTOYA	9.481,08	0,00	0,00	9.481,08
1.1.6.1.10.798	PEDRERO LOPEZ SOLIZ	34.400,37	0,00	0,00	34.400,37
1.1.6.1.10.799	PEDRO FELIX GONZALEZ	12.201,97	0,00	0,00	12.201,97
1.1.6.1.10.805	MIGUEL GARCIA	20.796,68	0,00	0,00	20.796,68
1.1.6.1.10.807	JOSE DE JESUS BALCAZAR SANCHEZ	15.874,53	0,00	0,00	15.874,53
1.1.6.1.10.808	JOSE DAVID SANCHEZ CAMACHO	10.281,93	0,00	0,00	10.281,93
1.1.6.1.10.809	JOSE LUIS ENRIQUEZ SEGURA	7.617,34	0,00	0,00	7.617,34
1.1.6.1.10.810	ARACELI DOMINGUEZ MEDINA	29.903,46	0,00	0,00	29.903,46
1.1.6.1.10.811	FRANCISCO SANCHEZ GONZALEZ	1.610,99	0,00	0,00	1.610,99
1.1.6.1.10.814	LUIS HUMBERTO LOPEZ VALENZUELA	10.400,55	0,00	0,00	10.400,55
1.1.6.1.10.816	CESAR JAVIER VILLALOBOS FIGUEROA	15.874,53	0,00	0,00	15.874,53
1.1.6.1.10.819	FERNANDO HERNANDEZ VELARDE	7.654,42	0,00	0,00	7.654,42
1.1.6.1.10.827	JOSE REYES EPIGEMENO OLIVAS	6.584,78	0,00	0,00	6.584,78
1.1.6.1.10.829	MARIO ALBERTO ALIANS HERNANDEZ	10.662,71	0,00	0,00	10.662,71
1.1.6.1.10.842	VICTOR SALAS VILLAGOMEZ	-4,11	0,00	0,00	-4,11
1.1.6.1.10.849	LUIS FRANCISCO RUBIO VILLEGAS	10.293,86	0,00	0,00	10.293,86
1.1.6.1.10.852	ADRIANA POLIVON RIVERA	-1.278,06	0,00	0,00	-1.278,06
1.1.6.1.10.861	OLGA CAMPOS TORRES	-1.222,00	0,00	0,00	-1.222,00
1.1.6.1.10.866	HECTOR ESPINOZA HIGUERA	22.290,37	0,00	0,00	22.290,37
1.1.6.1.10.876	ARTURO COLLADO NEGRETTE	15.819,77	0,00	0,00	15.819,77
1.1.6.1.10.880	ROSA CARDEWAS ACOSTA	14.391,95	0,00	0,00	14.391,95
1.1.6.1.10.881	MARIA ELENA GARDINI PICAZO	10.022,54	0,00	0,00	10.022,54
1.1.6.1.10.882	ELENA HURTADO PENA	14.301,86	0,00	0,00	14.301,86
1.1.6.1.10.885	MARIA DEL CARMEN DANILA VASQUEZ	6.138,11	0,00	0,00	6.138,11
1.1.6.1.10.886	JAVIER ARCEO PANIAGUA	852,15	0,00	0,00	852,15
1.1.6.1.10.888	JESUS ROBLES BLONDEL	15.013,85	0,00	0,00	15.013,85
1.1.6.1.10.1003	JUAN CARLOS LEMUS TORRES	-225,39	0,00	0,00	-225,39
1.1.6.1.10.954	JUAN MANUEL DINZ RUIZ	4.070,76	0,00	0,00	4.070,76
1.1.6.1.10.634	EVA MARIA AVILES AGUILAR	-469,53	0,00	0,00	-469,53

11.6.110.1012	MARIA DEL SOCORRO LETICIA HERNANDEZ HERNANDEZ	12.315.87	0.00	0.00	12.315.87
11.6.110.1020	HECTOR GUSTAVO MALDONADO LOPEZ	7.717.65	0.00	0.00	7.717.65
11.6.110.1024	MARIA GARCIA SALDANA	6.117.32	0.00	0.00	6.117.32
11.6.110.1028	FELIX ARTURO PEDROZA VIVIAN	20.596.38	0.00	0.00	20.596.38
11.6.110.1030	EMMA RIOS DAVILA	4.323.56	0.00	0.00	4.323.56
11.6.110.1042	CARLOS PABLO SIMENTEL ESTRADA	-80.67	0.00	-80.67	0.00
11.6.110.1046	MARIA GUADALUPE REYES AMADOR	4.040.47	0.00	0.00	4.040.47
11.6.110.1056	BONIFACIO URIBE DUARTE	20.769.54	0.00	0.00	20.769.54
11.6.110.1059	DELLACIO DE JESUS MORALES PEREZ	10.203.54	0.00	0.00	10.203.54
11.6.110.1064	MARIA GUADALUPE MEZA GONZALEZ	664.99	0.00	0.00	664.99
11.6.110.1072	ZAYDA WOOD LOPEZ MOJICA	10.689.15	0.00	0.00	10.689.15
11.6.110.1075	LORDEIS GUTIERREZ PARTIDA	8.737.13	0.00	0.00	8.737.13
11.6.110.1080	RENE GUTIERREZ RAMOS	12.778.40	0.00	0.00	12.778.40
11.6.110.1081	RAMONA ESTHELA GARCIA MARTINEZ	13.365.93	0.00	0.00	13.365.93
11.6.110.1086	JOSE ALBERTO DE LA CRUZ OROZCO	12.778.40	0.00	0.00	12.778.40
11.6.110.1087	MARIA DE LA LUZ ALVAREZ RODRIGUEZ	5.404.71	0.00	0.00	5.404.71
11.6.110.1090	MARIA DEL CARMEN MENDEZ RODRIGUEZ	19.672.95	0.00	0.00	19.672.95
11.6.110.889	LORENZO GUILLEN SOLORHO	8.251.79	0.00	0.00	8.251.79
11.6.110.891	MARTIN HORACIO MONROY OTERO	5.364.70	0.00	0.00	5.364.70
11.6.110.894	RAMON ARREDONDO VELAZQUEZ	4.177.37	0.00	0.00	4.177.37
11.6.110.899	JOSE GRE BRAVO CARDENAS	4.748.44	0.00	0.00	4.748.44
11.6.110.900	CARMEN MUNOZ PEREIRA	3.562.98	0.00	0.00	3.562.98
11.6.110.909	ANTONIO ZACARIAS MARTINEZ G.	998.45	0.00	0.00	998.45
11.6.110.911	MARGARITA ROBLEDO ACEVEDO	7.738.66	0.00	0.00	7.738.66
11.6.110.917	JESUS JOSE CHAVEZ VALENZUELA	1.250.07	0.00	0.00	1.250.07
11.6.110.918	ELIAS ARROYO SALAS	15.482.01	0.00	0.00	15.482.01
11.6.110.919	JOSE ARTURO SALAS OLAQUE	20.843.25	0.00	0.00	20.843.25
11.6.110.920	GABRIELA GUILLEN GARCIA	-119.36	0.00	-119.36	0.00
11.6.110.922	ISRAEL CUEVAS SAMANIEGO	15.576.56	0.00	0.00	15.576.56
11.6.110.927	MA GPE MAGDALENA ZAMBRANO Z	5.230.30	0.00	0.00	5.230.30
11.6.110.929	MARCELINE PLATA HERNANDEZ	11.610.33	0.00	0.00	11.610.33
11.6.110.930	JUANA ISABEL ANZAVE MARTINEZ	7.175.30	0.00	0.00	7.175.30
11.6.110.932	MARIA LUZ GONZALEZ PEREZ	334.38	0.00	0.00	334.38
11.6.110.933	GERMAN OCHOA VAZQUEZ	14.282.27	0.00	0.00	14.282.27
11.6.110.937	MA DE LOS ANGELES ALVAREZ R.	10.417.79	0.00	0.00	10.417.79
11.6.110.938	ROBERTO ALAS PORTILLO	9.286.64	0.00	0.00	9.286.64
11.6.110.939	VALENTIN TAPIA AGUILAR	20.843.25	0.00	0.00	20.843.25
11.6.110.949	MARIA GUADALUPE OLIVAS MEZA	849.19	0.00	0.00	849.19
11.6.110.957	HECTOR CABRERA CRUZ	426.85	0.00	0.00	426.85
11.6.110.958	JOSE LINDO SEPULVEDA	4.236.69	0.00	0.00	4.236.69
11.6.110.960	CARLOS TOSCANO VIRGEN	17.063.09	0.00	0.00	17.063.09
11.6.110.964	REYNA REFUGIO LUVIANO RODRIGUEZ	11.493.72	0.00	0.00	11.493.72
11.6.110.967	LAIJRA MONDRAGON CHAVEZ	3.787.89	0.00	0.00	3.787.89
11.6.110.970	LETICIA SILVA ESCALERA	5.374.39	0.00	0.00	5.374.39
11.6.110.973	RAMIRO CABRERA BECERRA	25.704.23	0.00	0.00	25.704.23
11.6.110.975	MARIA GUADALUPE PENA TORTOLERO	10.194.97	0.00	0.00	10.194.97
11.6.110.984	MARIA GUADALUPE DELGADILLO GALLARDO	6.445.80	0.00	0.00	6.445.80
11.6.110.986	LISHET FLORES AGUILAR	10.211.30	0.00	0.00	10.211.30
11.6.110.989	LUISES TIRADO IBARRA	4.224.15	0.00	0.00	4.224.15
11.6.110.992	MANUEL VALENCIA MANZANO	1.004.30	0.00	0.00	1.004.30
11.6.110.998	ERNESTO ESCUDERO RAMIREZ	20.563.20	0.00	0.00	20.563.20
11.6.110.893	ANGEL GONZALEZ PLASCENCIA	60.04	0.00	0.00	60.04
11.6.110.1094	DIANA MEZA SALDANA	4.584.62	0.00	0.00	4.584.62
11.6.110.1095	LAIJRA ROMERO GUTIERREZ	1.020.68	0.00	0.00	1.020.68
11.6.110.1097	SUSANA PUGA VIVEROS	3.600.00	0.00	0.00	3.600.00
11.6.110.1098	ALEJANDRA GALVAN SOLANO	2.688.95	0.00	0.00	2.688.95
11.6.110.1104	ADOLFO LUNA CRUZ	12.854.15	0.00	0.00	12.854.15
11.6.110.1113	JOSE REFUGIO QUINTERO CABRERA	7.548.02	0.00	0.00	7.548.02
11.6.110.1116	FRANCISCO JAVIER URBANO GONZALEZ	8.168.84	0.00	0.00	8.168.84
11.6.110.1117	JUAN ELIAS IBARRA MONGES	4.469.51	0.00	0.00	4.469.51
11.6.110.1127	JUAN RAMON XX ESTRADA	8.943.65	0.00	0.00	8.943.65
11.6.110.1129	BENITO BOURNE ESTRADA	15.496.47	0.00	0.00	15.496.47
11.6.110.1130	MARIA DEL REFUGIO MONTEIANO TAFEOYA	5.040.60	0.00	0.00	5.040.60
11.6.110.1131	AGUSTIN ESPINOZA CARRASCO	14.168.84	0.00	0.00	14.168.84
11.6.110.1140	MARIA DEL REFUGIO JIMENEZ CARDONA	-517.05	0.00	-517.05	0.00
11.6.110.1141	MIGUEL ANGEL GARCIA GONZALEZ	18.552.00	0.00	0.00	18.552.00
11.6.110.1150	ISIDRO SANCHOZ CUEVAS	-17.48	0.00	-17.48	0.00
11.6.110.1152	HERIBERTO BENTRERIA MARTINEZ	2.293.63	0.00	0.00	2.293.63
11.6.110.1159	JAVIER ARCEO PANIAGUA	3.389.39	0.00	0.00	3.389.39
11.6.110.1160	CONSUELO RAYA HERNANDEZ	9.375.36	0.00	0.00	9.375.36
11.6.110.1170	RAFAEL AVILA RIVERA	15.496.47	0.00	0.00	15.496.47
11.6.110.1175	ISIDRA CECILIA ZAZUETA CASTRO	-142.31	0.00	-142.31	0.00
11.6.110.1176	JOSE EDUARDO ZAPATA TORICHE	11.9.60	0.00	0.00	11.9.60
11.6.110.1177	MARIA MAGDALENA GUTIERREZ FLORES	13.912.67	0.00	0.00	13.912.67
11.6.110.1179	GUADALUPE VILLEGAS ESQUIER	4.928.25	0.00	0.00	4.928.25
11.6.110.1181	LAZARA HERNANDEZ JARAMILLO	10.243.88	0.00	0.00	10.243.88
11.6.110.1182	OLEGARIO SILVA LIZARRAGA	8.719.60	0.00	0.00	8.719.60
11.6.110.1185	IDIANA CELIA CRUZ	7.638.32	0.00	0.00	7.638.32
11.6.110.1188	EVA SAJNO RODRIGUEZ	9.243.88	0.00	0.00	9.243.88
11.6.110.1189	ELISA CORTEZ ZAMORANO	12.425.54	0.00	0.00	12.425.54
11.6.110.1200	JOSE HUERTA ORTIZ	3.386.94	0.00	0.00	3.386.94
11.6.110.1205	GUILLEIRMO HERNANDEZ ESCOBEDO	10.334.02	0.00	0.00	10.334.02
11.6.110.1215	PEDRO GENIS ELVA	12.600.93	0.00	0.00	12.600.93
11.6.110.1224	LEONARDO ANAYA PEREZ	18.876.83	0.00	0.00	18.876.83
11.6.110.1226	MARCELIANA CASTILLO CERVANTES	8.193.33	0.00	0.00	8.193.33
11.6.110.1227	MARIA DEL CARMEN GUZMAN DOMINGUEZ	15.496.47	0.00	0.00	15.496.47
11.6.110.1231	OTONIEL GONZALEZ BARRAGAN	18.552.00	0.00	0.00	18.552.00
11.6.110.1232	CLAUDIA GUADALUPE NAVARRO ZARAGOZA	10.330.53	0.00	0.00	10.330.53
11.6.110.1234	MARIA CRISTINA GALVAN GUZMAN	15.496.47	0.00	0.00	15.496.47
11.6.110.1236	ROCELIO CRUZ CAMACHO	26.220.88	0.00	0.00	26.220.88
11.6.110.1242	JUSTO EREDIN GOMEZ VELAZQUEZ	20.257.65	0.00	0.00	20.257.65
11.6.110.1246	SILVA GUADALUPE GALVANZ	10.276.53	0.00	0.00	10.276.53
11.6.110.1247	FRANCISCO JAVIER AVALA FARFAN	22.702.50	0.00	0.00	22.702.50

1.1.6.1.10.1248	JUDITH GUERRERO AVILA	4,666.49	0.00	0.00	4,666.49
1.1.6.1.10.1254	SILVIA ELENA TRILLO PEREZ	15,114.42	0.00	0.00	15,114.42
1.1.6.1.10.1255	ANA LILIA AMAVA PEREZ	15,496.47	0.00	0.00	15,496.47
1.1.6.1.10.1258	JESUS SALVADOR ABRALAN GUERRERO	7,838.32	0.00	0.00	7,838.32
1.1.6.1.10.1260	PABLO GONZALEZ TORRES	10,224.77	0.00	0.00	10,224.77
1.1.6.1.10.1261	ALEJANDRA PEREZ JIMENEZ	14,188.34	0.00	0.00	14,188.34
1.1.6.1.10.1269	EVA DELIA GUTIERREZ MONTANEZ	5,395.61	0.00	0.00	5,395.61
1.1.6.1.10.1274	MA ELENA GOMEZ ACOSTA	14,095.20	0.00	0.00	14,095.20
1.1.6.1.10.1282	JULIO ERNESTO ZUINGA Y GALLARDO	10,819.92	0.00	0.00	10,819.92
1.1.6.1.10.1284	JOSE BENJAMIN INIGUEZ MOHALES	26,607.14	0.00	0.00	26,607.14
1.1.6.1.10.1287	LAURA SANCHEZ VALLEJO	20,719.59	0.00	0.00	20,719.59
1.1.6.1.10.1291	MIGUEL GONZALEZ RAMIREZ	28,489.69	0.00	0.00	28,489.69
1.1.6.1.10.1295	ALBERTO TORRES CITAL	230.00	0.00	0.00	230.00
1.1.6.1.10.1297	CLAUDIA GUILLEMINA GARCIA VALENZUELA	12,795.00	0.00	0.00	12,795.00
1.1.6.1.10.1302	RICARDO SOTO GUTIERREZ	1,136.72	0.00	0.00	1,136.72
1.1.6.1.10.1312	GRISSELLA BURGUENO FELIX	30,574.63	0.00	0.00	30,574.63
1.1.6.1.10.1318	MIROSLAVA GRISSELLA DE LA ROSA JIMENEZ	18,922.93	0.00	0.00	18,922.93
1.1.6.1.10.1320	ALMA ALEJANDRA REYNOSO SANCHEZ	79.00	0.00	0.00	79.00
1.1.6.1.10.1330	AURORA ALICIA ARROYO PEREZ	9,163.28	0.00	0.00	9,163.28
1.1.6.1.10.1349	MA MAGDALENA DIAZ MARTINEZ	553.68	0.00	0.00	553.68
1.1.6.1.10.1351	MA GUADALUPE BETNA ARROLLO GARCIA	20,857.85	0.00	0.00	20,857.85
1.1.6.1.10.1356	GUADALUPE OCHOA CORRAL	-400.00	0.00	0.00	-400.00
1.1.6.1.10.1359	ESPERANZA HINCAPIE ALVARADO	8,183.38	0.00	0.00	8,183.38
1.1.6.1.10.1366	MARIA ANA L. GUERRERO BONILLA	26,040.14	0.00	0.00	26,040.14
1.1.6.1.10.1368	CAROLINA PEREZ BELTRAN	1,684.02	0.00	0.00	1,684.02
1.1.6.1.10.1371	BENITUPA TARACONA ALCUIDA	11,618.00	0.00	0.00	11,618.00
1.1.6.1.10.1375	JUANI I. VAZQUEZ CASTELLANOS	12,972.00	0.00	0.00	12,972.00
1.1.6.1.10.1384	ROBLES OLMEDO MARQUINA	3,406.06	0.00	0.00	3,406.06
1.1.6.1.10.1385	APULEIA RAMIREZ MENDOZA	11,158.10	0.00	0.00	11,158.10
1.1.6.1.10.1396	DORV GLORIA GONZALEZ GONZALEZ	4,491.36	0.00	0.00	4,491.36
1.1.6.1.10.1397	JOSE RAFAEL LOPEZ PORTILLO	3,074.85	0.00	0.00	3,074.85
1.1.6.1.10.1401	EVANGELINA CAMAHO BRISENO	10,802.96	0.00	0.00	10,802.96
1.1.6.1.10.1405	MARIA ROSARIO MURILLO BUSTO	4,606.69	0.00	0.00	4,606.69
1.1.6.1.10.1407	ROBERTO RODRIGUEZ LUQUE	10,702.96	0.00	0.00	10,702.96
1.1.6.1.10.1410	JULIANA CATZIN KU	8.82	0.00	0.00	8.82
1.1.6.1.10.1413	GUILLELMO MALDONADO ROLAS	6,756.35	0.00	0.00	6,756.35
1.1.6.1.10.1414	JUAN RAMON ZEPEDA ORTIZ	16,044.12	0.00	0.00	16,044.12
1.1.6.1.10.1417	JESUS CAMPA MACIEL	20,815.61	0.00	0.00	20,815.61
1.1.6.1.10.1418	JORGE ALFREDO RIVERA ALBA	16,215.35	0.00	0.00	16,215.35
1.1.6.1.10.1419	MARCO ANTONIO CRUZ ACOSTA	3,162.05	0.00	0.00	3,162.05
1.1.6.1.10.1432	MIGUEL ANGEL GUARDADO GARCIA	-0.01	0.00	0.00	-0.01
1.1.6.1.10.1433	BERTHA ALLICIA SANCHEZ PRADO	7,690.66	0.00	0.00	7,690.66
1.1.6.1.10.1467	MARIA ANGELICA HERNANDEZ ROLAS	8,990.62	0.00	0.00	8,990.62
1.1.6.1.10.1480	LUISLES VILLEGAS PEREZ	1,667.66	0.00	0.00	1,667.66
1.1.6.1.10.1482	ROCIO SOTO SANCHEZ	6,362.80	0.00	0.00	6,362.80
1.1.6.1.10.1487	MIGUEL LOZANO DIAZ	9,327.00	0.00	0.00	9,327.00
1.1.6.1.10.1489	EMIGDO MARTINEZ MOVES	19,210.74	0.00	0.00	19,210.74
1.1.6.1.10.1489	OSCAR MEJIA GONZALEZ	1,468.15	0.00	0.00	1,468.15
1.1.6.1.10.1495	MA VICTORIA GOMEZ ZATARIAN	2,287.87	0.00	0.00	2,287.87
1.1.6.1.10.1504	RAMONA ELIZABETH CONTRERAS MILLAN	8,525.36	0.00	0.00	8,525.36
1.1.6.1.10.1527	LILIANA COBA DE NIZ	15,603.72	0.00	0.00	15,603.72
1.1.6.1.10.1535	MARIA ADELA CARDOZA HERNANDEZ	-8.20	0.00	0.00	-8.20
1.1.6.1.10.1549	JOSE LUIS RICO GUERRERO	19,884.35	0.00	0.00	19,884.35
1.1.6.1.10.1573	MANUEL HERNANDEZ	13,000.00	0.00	0.00	13,000.00
1.1.6.1.10.1581	JOSE ROBLES ALVARADO	12,277.00	0.00	0.00	12,277.00
1.1.6.1.10.1586	GLORIA EDITH CARLOS LOPEZ	10,245.46	0.00	0.00	10,245.46
1.1.6.1.10.1588	JUAN FRANCISCO VALDEZ LIZARRAGA	3,800.32	0.00	0.00	3,800.32
1.1.6.1.10.1590	MARIA EUSEBIA PEREZ NUÑEZ	13,125.43	0.00	0.00	13,125.43
1.1.6.1.10.1591	ANTONIO DE LA MORA DE LA MORA	-75.79	0.00	0.00	-75.79
1.1.6.1.10.1596	ROSA MARIA VELA REYES	7,618.76	0.00	0.00	7,618.76
1.1.6.1.10.1618	MARIA ORALIA MEZA ZUINGA	8.69	0.00	0.00	8.69
1.1.6.1.10.1620	MARIA ISABEL RUIZ MUNOZ	9,325.25	0.00	0.00	9,325.25
1.1.6.1.10.1634	GUADALUPE MORENO GUILLEN	0.01	0.00	0.00	0.01
1.1.6.1.10.1638	MARIA OLGA PATRICIA ABELLANES AVITA	14,097.32	0.00	0.00	14,097.32
1.1.6.1.10.1642	SANDRA CRISTAL LEMUS FERNANDEZ	8,145.11	0.00	0.00	8,145.11
1.1.6.1.10.1642	JACINTA REYES DECEDIDO	419.18	0.00	0.00	419.18
1.1.6.1.10.1652	BLANCA LILIA MEZA LOPEZ	18.79	0.00	0.00	18.79
1.1.6.1.10.1654	LETICIA MEJGOZA FLORES	-30.00	0.00	0.00	-30.00
1.1.6.1.10.1656	MARIA OLGA HERNANDEZ	7,456.50	0.00	0.00	7,456.50
1.1.6.1.10.1658	MARIA DEL ROSARIO LEVYA OCHOA	6,768.91	0.00	0.00	6,768.91
1.1.6.1.10.1659	EULOGIO VAZQUEZ HERNANDEZ	-83.20	0.00	0.00	-83.20
1.1.6.1.10.1664	MIREYA SAJAS PENUNJURI	-0.01	0.00	0.00	-0.01
1.1.6.1.10.1665	MA MAGDALENA GALINDO VAZQUEZ	-0.01	0.00	0.00	-0.01
1.1.6.1.10.1667	MARCELA ENRIQUEZ CHIZ	-2.35	0.00	0.00	-2.35
1.1.6.1.10.1668	NATYRAEL CARBALAJ AGUILAR	-0.01	0.00	0.00	-0.01
1.1.6.1.10.1669	RAMON DIAZ MORENO	-0.01	0.00	0.00	-0.01
1.1.6.1.10.1670	CARLOS ENRIQUE LAMARQUE ROJO	9,321.53	0.00	0.00	9,321.53
1.1.6.1.10.1671	SARA RODRIGUEZ VILLAREAL	9,934.91	0.00	0.00	9,934.91
1.1.6.1.10.1672	MARIA DEL CARMEN FABIAN JUAREZ	6,083.19	0.00	0.00	6,083.19
1.1.6.1.10.1675	MANUEL EDUARDO DIAZ JUAREZ	-18.08	0.00	0.00	-18.08
1.1.6.1.10.1677	JORGE LUIS LEON PLASCENCIA	0.01	0.00	0.00	0.01
1.1.6.1.10.1679	MARCOS TREJO JAIME	-0.01	0.00	0.00	-0.01
1.1.6.1.10.1680	CELESTE INES SASTRE IBARRA	-4.62	0.00	0.00	-4.62
1.1.6.1.10.1687	ADRIANA GARCIA HERRERA	7,459.07	0.00	0.00	7,459.07
1.1.6.1.10.1698	ALEJANDRA RAMIREZ VACA	8,149.00	0.00	0.00	8,149.00
1.1.6.1.10.1701	FUPEPPIO MANZANO RIOS	14,029.61	0.00	0.00	14,029.61
1.1.6.1.10.1728	ARTURO RAMOS IBARRA	15,330.45	0.00	0.00	15,330.45
1.1.6.1.10.1766	ISAC MOLINA GUERRA	8,085.06	0.00	0.00	8,085.06
1.1.6.1.10.1789	ACTIVO NO CIRCULANTE	0.00	0.00	0.00	0.00
12	DEPRECIACION,DETERIORO Y AMORTIZACION ACUMULADA DE BIE	0.00	0.00	0.00	0.00
12.6	DEPRECIACION ACUMULADA DE BIENES Y MUEBLES	0.00	0.00	0.00	0.00
12.6.3	DEPRECIACION ACUMULADA DE MOBILIARIO Y EQUIPO DE ADMINST	0.00	0.00	0.00	0.00
12.6.3.1	PASIVO	481,723.26	597,597.50	278,797.13	202,926.13
2.					

Jal

2.1		PASIVO CORTO PLAZO	481,723.27		537,597.50	278,797.13	202,925.13
2.1.1		CUENTAS POR PAGAR A CORTO PLAZO	481,726.40		278,797.13	202,929.37	
2.1.1.6		INTERESES SOBRE PRESTAMOS DE DEUDA PUBLICA INTERNA POR I	202,927.37	3.24	0.00	202,926.13	
2.1.1.6.1		INTERESES POR PRESTAMOS	202,927.613	3.24	0.00	202,926.13	
2.1.1.7.1		RETENCIONES Y CONTRIBUCIONES POR PAGAR A CORTO PLAZO	278,797.13	0.00	278,797.13	0.00	
2.1.1.7.1.1		RETENCIONES DE IMPUESTOS POR PAGARA CP	0.00	0.00	0.00	0.00	
2.1.1.7.1.1.90%		IMPUESTO 1.90%	277,797.13	0.00	0.00	0.00	
3.		HACIENDA PUBLICA/PATRIMONIO	7,652,869.83		763,305.46	7,931,666.96	
3.1		HACIENDA PUBLICA/PATRIMONIO CONTRIBUIDO APORTACIONES	7,652,869.83		763,305.46	7,931,666.96	
3.1.1		APORTACIONES	6,000,000.00	0.00	0.00	6,000,000.00	
3.1.1.1		APORTACIONES	6,000,000.00	0.00	0.00	6,000,000.00	
3.1.1.1.1		APORTACIONES INAES/AVANTAMIENTO	6,000,000.00	0.00	0.00	6,000,000.00	
3.1.1.1.1.1		PATRIMONIO INAES	3,000,000.00	0.00	0.00	3,000,000.00	
3.1.1.1.1.2		PATRIMONIO AVANTAMIENTO	3,000,000.00	0.00	0.00	3,000,000.00	
3.2		HACIENDA PUBLICA/PATRIMONIO GENERADO	1,652,869.83		0.00	1,652,869.83	
3.2.1		RESULTADOS DEL EJERCICIO(AHORRO,SESAHORRO)	1,652,869.83		0.00	1,652,869.83	
3.2.1.1		AFECTACIONES PATRIMONIALES POR GIERRES DEL EJERCICIO	1,652,869.83	0.00	0.00	1,652,869.83	
3.2.2		AHORRO/SESAHORRO DEL EJERCICIO	1,652,869.83	0.00	0.00	1,652,869.83	
3.2.2.1		RESULTADO DE EJERCICIOS ANTERIORES	1,652,869.83		763,305.46	1,652,869.83	
3.2.2.1.1		AFECTACIONES PATRIMONIALES DE EJERCICIO 1996-2001	795,884.74	0.00	0.00	795,884.74	
3.2.2.1.1.3		AFECTACIONES PATRIMONIALES DE EJERCICIO 1999	63,986.92	0.00	0.00	63,986.92	
3.2.2.1.3.1999		Afectacion patrimonial del ejercicio 1999	417,589.55	0.00	0.00	417,589.55	
3.2.2.1.3.2000		Afectacion patrimonial del ejercicio 2000	314,308.37	0.00	0.00	314,308.37	
3.2.2.1.3.2001		Afectacion patrimonial del ejercicio 2001	-75,677.06	0.00	0.00	-75,677.06	
3.2.2.1.4		AFECTACIONES PATRIMONIALES DE EJERCICIO 2002-2007	133,643.86	0.00	0.00	133,643.86	
3.2.2.1.4.2002		Afectacion patrimonial del ejercicio 2002	66,391.03	0.00	0.00	66,391.03	
3.2.2.1.4.2003		Afectacion patrimonial del ejercicio 2003	2,409.97	0.00	0.00	2,409.97	
3.2.2.1.4.2004		Afectacion patrimonial del ejercicio 2004	202,848.10	0.00	0.00	202,848.10	
3.2.2.1.4.2005		Afectacion patrimonial del ejercicio 2005	-525,877.06	416,953.87	416,953.87	-525,877.06	
3.2.2.1.4.2006		Afectacion patrimonial del ejercicio 2006	44,907.04	0.00	0.00	44,907.04	
3.2.2.1.4.2007		Afectacion patrimonial del ejercicio 2007	986,193.86	17,133.90	17,133.90	986,193.86	
3.2.2.1.5		AFECTACIONES PATRIMONIALES DE EJERCICIO 2008-2013	28,819.29	2,590.90	2,590.90	28,819.29	
3.2.2.1.5.2008		Resultado del ejercicio 2008	242,173.65	0.00	0.00	242,173.65	
3.2.2.1.5.2009		Resultado del ejercicio 2009	119,905.66	0.00	0.00	119,905.66	
3.2.2.1.5.2010		Resultado del Ejercicio 2010	90,667.82	14,603.00	14,603.00	90,667.82	
3.2.2.1.5.2011		Resultado del Ejercicio 2011	103,959.25	0.00	0.00	103,959.25	
3.2.2.1.5.2012		Resultado del Ejercicio 2012	397,268.19	0.00	0.00	397,268.19	
3.2.2.1.5.2013		Resultado del Ejercicio 2013	-53,531.71	329,217.69	329,217.69	-53,531.71	
3.2.2.1.6		AFECTACIONES PATRIMONIALES DE EJERCICIO 2014-2019	-53,531.71	0.00	0.00	-53,531.71	
3.2.2.1.6.2014		Resultado del Ejercicio 2014	0.00	0.00	0.00	0.00	
3.2.2.1.6.2015		Resultado del Ejercicio 2015	0.00	0.00	0.00	0.00	
3.2.7		REACTIFICACIONES DE RESULTADOS DE EJERCICIOS ANT.	0.00	0.00	0.00	0.00	
3.2.7.1		REACTIFICACIONES DE RESULTADOS DE EJERCICIOS ANT.	0.00	0.00	0.00	0.00	
4.		I N G R E S O S	0.00	0.00	0.00	0.00	
4.3.1		INGRESOS	0.00	0.00	0.00	0.00	
4.3.1.1		INTERESES GANADOS DE VALORES,CREDITOS,BONOS Y OTROS	0.00	0.00	0.00	0.00	
4.3.1.1.1		INGRESOS POR INTERESES	0.00	0.00	0.00	0.00	
4.3.1.1.1.2013		INGRESOS POR INTERESES 2013	0.00	3.24	3.24	0.00	
4.3.1.9		OTROS INGRESOS FINANCIEROS	0.00	0.00	0.00	0.00	
4.3.1.9.1		RENDIMIENTOS BANCARIOS	0.00	0.00	0.00	0.00	
4.3.1.9.1.1		RENDIMIENTOS BANCARIOS FIJOCUARIO BANAMEX	0.00	0.00	0.00	0.00	
5		GASTOS Y OTRAS PERDIDAS	0.00	0.00	0.00	0.00	
5.1		EGRESOS	0.00	0.00	0.00	0.00	
5.1.3		SERVICIOS GENERALES	0.00	0.00	0.00	0.00	
5.1.3.4		SERVICIOS FINANCIEROS,BANCARIOS Y COMERCIALES	0.00	0.00	0.00	0.00	
5.1.3.4.1		SERVICIOS FINANCIEROS,BANCARIOS Y COMERCIALES	0.00	0.00	0.00	0.00	
5.1.3.4.1.341001-43211		INTERESES,COMISIONES Y SERVICIOS BANCARIOS	0.00	0.00	0.00	0.00	
5.1.3.4.1.341001-43214		INTERESES,COMISIONES Y SERVICIOS BANCARIOS	0.00	0.00	0.00	0.00	
5.1.3.4.1.341001-43214		INTERESES,COMISIONES Y SERVICIOS BANCARIOS	0.00	0.00	0.00	0.00	
5.5		OTROS GASTOS Y PERDIDAS EXTRAORDINARIAS	0.00	0.00	0.00	0.00	
5.5.1		ESTIMACIONES,DEPRECIACIONES,DETERIORS,ETC.	0.00	0.00	0.00	0.00	
5.5.1.8		DISMINUCIONES DE BIENES POR PERDIDA, OBSOLENCIA Y DET.	0.00	0.00	0.00	0.00	
		Sumas iguales:	8,210,637.38	8,210,637.38	823,285.43	823,285.43	
						7,653,434.98	



“FONDO DE APOYO AL EMPLEO PRODUCTIVO EN EL MUNICIPIO DE TIJUANA”
DENOMINADO FIDEICOMISO MI CRÉDITO

CIERRE PROGRAMÁTICO 2015





AYUNTAMIENTO DE TIJUANA

H. AYUNTAMIENTO DE TIJUANA
SECRETARIA DE ADMINISTRACIÓN Y FINANZAS
PRESUPUESTO DE EGRESOS
CUARTO AVANCE TRIMESTRAL PROGRAMÁTICO -
EJERCICIO FISCAL 2015

DATOS GENERALES

Programa:	OTORGAMIENTO FINANCIERO A MICRO EMPRESAS SOCIAL		Fecha:	09/07/2015	
Unidad Administrativa:	4.3.2.1.1.1	SUBSIDIO MUNICIPAL MI CREDITO	Eje del PMD:	4	
Línea de Acción:	4.4.1.7		Número de Programa:	93	
Periodo de Ejecución:			Costo del Programa:	0.00	
Inicio:	01/01/2015	Fin:	31/12/2015	Cobertura:	Municipio (AGEM)
Tipo de Programa:	Gobierno		Tipo de Acción:		
Programa Especial:					

MATRIZ DE INDICADORES

Fin		Unidad de Medida:		Incremento de créditos otorgados		
Nombre:		CONTRIBUIR A OTORGAR APOYOS ECONOMICOS A MICRO EMPRESAS SOCIALES		Periodo:	Anual	
Método de Cálculo:		(X)/(Y()*100)		Tipo de Indicador:	Estratégico	
Periodo	Programado	Modificado	Avance	% de Avance	Justificación	Semiforo
Enero-Marzo - Primer Trimestre	0.00	0.00	0.00	0.00%	META SIN PROGRAMACION	Critico
Abril-Junio - Segundo Trimestre	0.00	0.00	0.00	0.00%	META SIN PROGRAMACION	Critico
Julio-Septiembre - Tercer Trimestre	0.00	0.00	0.00	0.00%	META SIN PROGRAMACION	Critico
Octubre-Diciembre - Cuarto Trimestre	80.00	0.00	0.00	0.00%	META SIN PROGRAMACION	Critico
Acumulado del Periodo	80.00	0.00	0.00	0.00%		

Propósito		Unidad de Medida:		Solicitud		
Nombre:		OTORGAMIENTO FINANCIERAS A MICRO EMPRESAS SOCIAL		Periodo:	Semestral	
Método de Cálculo:		(X)/(Y()*100)		Tipo de Indicador:	Gestion	
Periodo	Programado	Modificado	Avance	% de Avance	Justificación	Semiforo
Enero-Marzo - Primer Trimestre	0.00	0.00	0.00	0.00%	META SIN PROGRAMACION	Critico
Abril-Junio - Segundo Trimestre	40.00	0.00	0.00	0.00%	META SIN PROGRAMACION	Critico
Julio-Septiembre - Tercer Trimestre	0.00	0.00	0.00	0.00%	META SIN PROGRAMACION	Critico
Octubre-Diciembre - Cuarto Trimestre	40.00	0.00	0.00	0.00%	META SIN PROGRAMACION	Critico
Acumulado del Periodo	80.00	0.00	0.00	0.00%		

Componente [1]		Unidad de Medida:		Difusión		
Nombre:		DIFUSION DEL PROGRAMA MI CREDITO		Periodo:	Trimestral	
Método de Cálculo:		(X)/(Y()*100)		Tipo de Indicador:	Gestion	
Periodo	Programado	Modificado	Avance	% de Avance	Justificación	Semiforo
Enero-Marzo - Primer Trimestre	2,500.00	2,500.00	0.00	0.00%	EN PROCESO DE DESINCOORPORACION DE LA ENTIDAD	Critico
Abril-Junio - Segundo Trimestre	2,500.00	0.00	0.00	0.00%	META SIN PROGRAMACION	Critico
Julio-Septiembre - Tercer Trimestre	2,500.00	0.00	0.00	0.00%	META SIN PROGRAMACION	Critico
Octubre-Diciembre - Cuarto Trimestre	2,500.00	0.00	0.00	0.00%	META SIN PROGRAMACION	Critico
Acumulado del Periodo	10,000.00	2,500.00	0.00	0.00%		Critico



AYUNTAMIENTO DE TIJUANA

H. AYUNTAMIENTO DE TIJUANA
SECRETARIA DE ADMINISTRACIÓN Y FINANZAS
PRESUPUESTO DE EGRESOS
CUARTO AVANCE TRIMESTRAL PROGRAMÁTICO -
EJERCICIO FISCAL 2015

Componente [2]

Unidad de Medida: Padrón

Nombre: RECUPERACION Y OTORGAMIENTO DE CREDITOS

Periodo: Trimestral

Metodo de Calculo: $(X)/(Y)*100$

Tipo de Indicador: Gestion

Periodo	Programado	Modificado	Avance	% de Avance	Justificación	Semiforo
Enero-Marzo - Primer Trimestre	7.50	7.50	0.00	0.00%	EN PROCESO DE DESINCORPORACION DE LA ENTIDAD	Critico
Abril-Junio - Segundo Trimestre	7.50	0.00	0.00	0.00%	META SIN PROGRAMACION	Critico
Julio-Septiembre - Tercer Trimestre	7.50	0.00	0.00	0.00%	META SIN PROGRAMACION	Critico
Octubre-Diciembre - Cuarto Trimestre	7.50	0.00	0.00	0.00%	META SIN PROGRAMACION	Critico
Acumulado del Periodo	30.00	7.50	0.00	0.00%		Critico

Actividad [1.1]

Unidad de Medida: Jornadas realizadas

Nombre: DIFUSION DEL PROGRAMA

Periodo: Trimestral

Metodo de Calculo: $X()*X(1)$

Tipo de Indicador: Gestion

Periodo	Programado	Modificado	Avance	% de Avance	Justificación	Semiforo
Enero-Marzo - Primer Trimestre	3.00	3.00	0.00	0.00%	EN PROCESO DE DESINCORPORACION DE LA ENTIDAD	Critico
Abril-Junio - Segundo Trimestre	3.00	0.00	0.00	0.00%	META SIN PROGRAMACION	Critico
Julio-Septiembre - Tercer Trimestre	3.00	0.00	0.00	0.00%	META SIN PROGRAMACION	Critico
Octubre-Diciembre - Cuarto Trimestre	3.00	0.00	0.00	0.00%	META SIN PROGRAMACION	Critico
Acumulado del Periodo	12.00	3.00	0.00	0.00%		Critico

Actividad [2.1]

Unidad de Medida: Incremento de creditos otorgados

Nombre: otorgamiento y recuperacion de cartera vencida

Periodo: Trimestral

Metodo de Calculo: $X()*X(1)$

Tipo de Indicador: Gestion

Periodo	Programado	Modificado	Avance	% de Avance	Justificación	Semiforo
Enero-Marzo - Primer Trimestre	8.00	8.00	0.00	0.00%	EN PROCESO DE DESINCORPORACION DE LA ENTIDAD	Critico
Abril-Junio - Segundo Trimestre	10.00	0.00	0.00	0.00%	META SIN PROGRAMACION	Critico
Julio-Septiembre - Tercer Trimestre	6.00	0.00	0.00	0.00%	META SIN PROGRAMACION	Critico
Octubre-Diciembre - Cuarto Trimestre	6.00	0.00	0.00	0.00%	META SIN PROGRAMACION	Critico
Acumulado del Periodo	30.00	8.00	0.00	0.00%		Critico

Nombre y Firma del Responsable

07/03/2016

10:39:53a.m.