



H. XXIV AYUNTAMIENTO DE TIJUANA  
**I. DIAGNÓSTICO QUE SOPORTA LA CREACIÓN SUSTANCIAL Pp**  
**EJERCICIO FISCAL 2023**

**NOMBRE DEL PROGRAMA: EFICIENCIA DE LA ADMINISTRACIÓN PÚBLICA**

**NO. PROGRAMA: 8**

**FECHA DE ELABORACIÓN: 01 DE SEPTIEMBRE DEL 2022**

**FECHA DE ACTUALIZACIÓN: 05 DE SEPTIEMBRE DEL 2023.**

**I.1 MARCO JURÍDICO**

**LEYES**

- \* LEY DE RESPONSABILIDADES ADMINISTRATIVAS DEL ESTADO DE BAJA CALIFORNIA, ARTÍCULO 33 FRACCIÓN I, II Y III
- \* LEY DE TRANSPARENCIA Y ACCESO A LA INFORMACIÓN PÚBLICA PARA EL ESTADO DE BAJA CALIFORNIA, ARTÍCULOS 135,136 Y 81 FRACCIÓN XXVI.
- \* LEY DE ENTREGA Y RECEPCIÓN DE LOS ASUNTOS Y RECURSOS PÚBLICOS PARA EL ESTADO DE BAJA CALIFORNIA, ARTÍCULOS 2o.BIS,16,17,20,21,22 Y 23
- \* LEY DEL REGIMEN MUNICIPAL PARA EL ESTADO DE BAJA CALIFORNIA, ARTÍCULOS 5,6,9 Y 18
- \* LEY DE PRESUPUESTO Y EJERCICIO DEL GASTO PÚBLICO DEL ESTADO DE BAJA CALIFORNIA ARTÍCULO 45,48, 50 FRACC. I, IV, 51,55, 75 Y 82 FRACCIÓN I.
- \* LEY DEL SERVICIO CIVIL DE LOS TRABAJADORES AL SERVICIO DE LOS PODERES DEL ESTADO Y MUNICIPIOS DE BAJA CALIFORNIA, ESTÁ LEY APLICA EN SU TOTALIDAD PARA LOS SERVIDORES PÚBLICOS.
- \* LEY GENERAL DE CONTABILIDAD GUBERNAMENTAL, ARTÍCULO 4.
- LEY DE PLANEACIÓN PARA EL ESTADO DE BAJA CALIFORNIA, ARTÍCULOS 47, 48, 49 Y 50.

**REGLAMENTOS**

- \* REGLAMENTO INTERNO Y DE CABILDO DEL AYUNTAMIENTO DE TIJUANA BAJA CALIFORNIA. EL PRESENTE REGLAMENTO APLICA EN SU TOTALIDAD, YA QUE ES ATRIBUCIÓN EXCLUSIVA DEL CABILDO.
- \* REGLAMENTO DE LA ADMINISTRACIÓN PÚBLICA MUNICIPAL DEL AYUNTAMIENTO DE TIJUANA BAJA CALIFORNIA, ARTÍCULOS 1, 2, 8, 38, 39, 46 Y 48
- \* REGLAMENTO DE LA LEY DE TRANSPARENCIA Y ACCESO A LA INFORMACIÓN PÚBLICA PARA EL ESTADO DE BAJA CALIFORNIA, ARTÍCULOS 10 FRACCIÓN XII, 21 Y 22 FRACCIÓN I.
- \* REGLAMENTO DE ENTREGA Y RECEPCIÓN DE LOS ASUNTOS Y RECURSOS PÚBLICOS PARA EL MUNICIPIO DE TIJUANA, BAJA CALIFORNIA, ARTÍCULOS 2 FRACCIÓN V, 3 FRACCIÓN VI, 4, 8, 9, 11,12, 13, 15,16,17,22 Y 26
- \* REGLAMENTO PARA LA ADMINISTRACIÓN EJECUCIÓN, ASIGNACIÓN Y COMPROBACIÓN DE GASTOS DE ORDEN SOCIAL DEL AYUNTAMIENTO DE TIJUANA BAJA CALIFORNIA, EL PRESENTE REGLAMENTO APLICA EN SU TOTALIDAD, YA QUE CONTEMPLA EN SU CONTENIDO A LA REGIDURIA

**NORMAS TÉCNICAS ADMINISTRATIVAS**

- \* NORMA TÉCNICA No. 1 COMPRAS DIRECTAS POR MEDIO DEL FONDO FIJO DE CAJA.
- \* NORMA TÉCNICA No. 4 CONSUMO DE COMBUSTIBLE
- \* NORMA TÉCNICA No. 8 GUARDA DE VEHÍCULOS PROPIEDAD DEL AYUNTAMIENTO Y SU USO EN DIAS Y HORAS INHÁBILES
- \* NORMA TÉCNICA No. 10 CONTROL DE VALES DE GASTOS POR COMPROBAR
- \* NORMA TÉCNICA No. 16 MANTENIMIENTO, PREVENTIVO Y CORRECTIVO DE VEHÍCULOS, MAQUINARIA Y EQUIPO
- \* NORMA TÉCNICA No. 18 QUE REGULA LAS COMISIONES OFICIALES, VIÁTICOS, HOSPEDAJE Y DEMAS GASTOS DERIVADOS DE LO MISMO
- \* NORMA TÉCNICA No. 36 BAJA DE BIENES MUEBLES DE ACTIVO FIJO
- \* NORMA TÉCNICA No. 52 CONTRATACIÓN DE PERSONAL POR HONORARIOS ASIMILABLES A SALARIOS

**OTROS**

- \* PLAN NACIONAL DE DESARROLLO 2019-2024 EJE 2 COMBATE A LA CORRUPCION Y MEJORA DE LA GESTION PUBLICA.
- \* PLAN ESTATAL DE DESARROLLO 2021-2027 EJE 1 BIENESTAR PARA TODAS Y TODOS.
- \* PLAN MUNICIPAL DE DESARROLLO 2022-2024, EJE 4 BIENESTAR.
- \* CONEVAL (CONSEJO NACIONAL DE EVALUACIÓN DE LA POLÍTICA DE DESARROLLO SOCIAL).
- \* CONAC (CONSEJO NACIONAL DE ARMONIZACIÓN CONTABLE)
- \* CLASIFICADOR POR OBJETO DEL GASTO 2023
- \* CRITERIOS GENERALES PRESUPUESTARIOS PARA LA ADMINISTRACIÓN PÚBLICA MUNICIPAL 2023

¿El programa es sujeto a reglas de operación?

[https://www.tijuana.gob.mx/reglamentos/Municipales/RM\\_AdministracionEjecucionAsignacionyComprobacion\\_TJ-BC\\_25092020.pdf](https://www.tijuana.gob.mx/reglamentos/Municipales/RM_AdministracionEjecucionAsignacionyComprobacion_TJ-BC_25092020.pdf)

SÍ  NO

¿El programa cuenta con reglas de operación vigentes?

chrome-extension://efaidnbmninnbpcjpcgclcfefindmka/https://www.tijuana.gob.mx/normatividad/documentos/Reglamentos/40\_20221019154211256\_wp.pdf

chrome-extension://efaidnbmninnbpcjpcgclcfefindmka/https://www.tijuana.gob.mx/normatividad/documentos/Reglamentos/40\_202215163756117\_wp.pdf

SÍ  NO

¿Las reglas de operación están orientadas con Perspectiva de Género (PeG)?

SÍ  NO

¿Actualmente el programa cuenta con padrón de beneficiarios?

<https://www.plataformadetransparencia.org.mx>

<https://tinyurl.com/23vat4i6>

SÍ  NO

¿El padrón de personas beneficiarias está desagregado por género?

SÍ  NO

MTRO. CANDIDO PATRICIO YAÑEZ SANTANA DIRECTOR ADMINISTRATIVO DE REGIDORES

MTRO. CANDIDO PATRICIO YAÑEZ SANTANA DIRECTOR ADMINISTRATIVO DE REGIDORES



H. XXIV AYUNTAMIENTO DE TIJUANA  
I. DIAGNÓSTICO QUE SOPORTA LA CREACIÓN SUSTANCIAL Pp  
EJERCICIO FISCAL 2023

NOMBRE DEL PROGRAMA: EFICIENCIA DE LA ADMINISTRACIÓN PÚBLICA  
FECHA DE ELABORACIÓN: 01 DE SEPTIEMBRE DEL 2022

NO. PROGRAMA: 8  
FECHA DE ACTUALIZACIÓN: 05 DE SEPTIEMBRE DEL 2023.

I.2 ACTA CIRCUNSTANCIADA

LA ESTRUCTURA, DESARROLLO Y DETERMINACIÓN QUE SE IMPLEMENTÓ, PARA LA ELABORACIÓN DEL PROYECTO 8 (EFICIENCIA DE LA ADMINISTRACIÓN PÚBLICA), FUE EN BASE A LAS NECESIDADES Y PROBLEMÁTICA DE LA CIUDADANÍA MUNICIPAL, TOMANDO EN CONSIDERACIÓN, LA DEMOCRACIA Y JUSTICIA SOCIAL, CON UN GOBIERNO QUE ENTIENDA Y ATIENDA LAS NECESIDADES REALES DE LA CIUDADANÍA, DE ESTA FORMA SE DESTINARÁN LOS RECURSOS Y OBRAS QUE LA SOCIEDAD REQUIERA, SIENDO LO MEJOR PARA SU POBLACIÓN. LO ANTERIOR, DEBIDO AL ANÁLISIS ENFÁTICO, DEL PLAN NACIONAL DE DESARROLLO 2019-2024, PLAN ESTATAL DE DESARROLLO 2021-2027 Y PLAN MUNICIPAL DE DESARROLLO 2022-2024. CONSEQUENTEMENTE, DE COMÚN ACUERDO CON EL SUBDIRECTOR ADMINISTRATIVO DE REGIDORES Y SU EQUIPO DE TRABAJO, SE LOGRÓ DAR CUMPLIMIENTO A LA REALIZACIÓN DEL PROGRAMA OPERATIVO ANUAL, CON CADA UNA DE LAS NECESIDADES DE DICHO PROYECTO. CONSIDERANDO LA METOLOGÍA DE MARCO LÓGICO (MML), LA GUÍA PARA EL DISEÑO DE LA MATRIZ DE INDICADORES PARA RESULTADOS, CONSEJO NACIONAL DE LA EVALUACIÓN DE LA POLÍTICA DE DESARROLLO SOCIAL Y EL GLOSARIO DE MÉTODOS DE CÁLCULO PARA INDICADORES. ASIMISMO, SE LEVANTA LA PRESENTE ACTA PARA QUE CONSTE QUE LAS MODIFICACIONES FUERON REALIZADAS CONFORME LA NORMATIVIDAD APLICABLE, PARA LA ELABORACIÓN DE LA APERTURA(FASE I PROGRAMÁTICA) PARA EL EJERCICIO FISCAL 2023, EN ATENCIÓN A LA TESORERÍA MUNICIPAL Y AL OFICIO ENVIADO A LA DIRECCION ADMINISTRATIVA DE REGIDORES T-2930/2022 PP/1000/2022 DE 29 DE AGOSTO DEL 2022.

  
MTRO. CANDIDO PATRICIO YAÑEZ SANTANA  
DIRECTOR ADMINISTRATIVO DE REGIDORES

  
MTRO. CANDIDO PATRICIO YAÑEZ SANTANA  
DIRECTOR ADMINISTRATIVO DE REGIDORES



H. XXIV AYUNTAMIENTO DE TIJUANA  
I. DIAGNÓSTICO QUE SOPORTA LA CREACIÓN SUSTANCIAL Pp  
EJERCICIO FISCAL 2023

NOMBRE DEL PROGRAMA: EFICIENCIA DE LA ADMINISTRACIÓN PÚBLICA

NO. PROGRAMA: 8

FECHA DE ELABORACIÓN: 01 DE SEPTIEMBRE DEL 2022

FECHA DE ACTUALIZACIÓN: 05 DE SEPTIEMBRE DEL 2023

**I.3 DESCRIPCIÓN DEL PROBLEMA**

Tomar como base la información que incluye el diagnóstico del PMD al respecto del problema que se plantea:

**A) Identificación y análisis del problema (justificación de la intervención del programa):**

LA CIUDADANIA DE ESCASOS RECURSOS AGUDIZA SE ENTORNO DE VIDA, POR EL DEFICIENTE CONOCIMIENTO DEL GASTO DE ORDEN SOCIAL Y UNA LEGISLACION ACTUALIZADA, YA QUE EN LA SOCIEDAD DE ESCASOS RECURSOS EXISTE LA DEFICIENCIA EN APOYOS QUE SON OFRECIDOS POR EL GOBIERNO MUNICIPAL ASI MISMO DESCONOCIMIENTO EN LA TRAMITOLOGIA DE LOS MISMOS, LOS CUALES POR LA POBLACION FLOTANTE DE LA CIUDAD Y LA GRAN MIGRACION ES GRAN LA DEMANDA DE APOYOS.

**B) ¿Cómo afecta esta problemática de manera diferenciada a mujeres y hombres? (incluir datos estadísticos y fuentes)**

EL SERVICIO PROPORCIONADO A LOS CIUDADANOS CON RESPECTO A LA DIFERENCIA DE GENERO PODEMOS MANIFESTAR QUE ES IGUALITARIO YA QUE AMOS PRESENTAN CARENCIAS SOCIOECONOMICAS.


**C) ¿Cuáles son los ejes, estrategias, objetivos o líneas de acción del PMD a los que pretende atender el programa presupuestario?**

EJE 4 BIENESTAR

OBJETIVO 4.1 CIUDAD PARA TODOS

ESTRATEGIA 4.1.1. CONVERGENCIA DE ACCIONES PARA LA GENERACION DE ESPACIOS QUE ATIENDAN A TODAS LAS PERSONAS.

  
MTRO. CANDIDO PATRICIO YAÑEZ SANTANA DIRECTOR  
ADMINISTRATIVO DE REGIDORES

  
MTRO. CANDIDO PATRICIO YAÑEZ SANTANA DIRECTOR  
ADMINISTRATIVO DE REGIDORES

NOMBRE DEL PROGRAMA: EFICIENCIA DE LA ADMINISTRACIÓN PÚBLICA

NO. PROGRAMA: 8

FECHA DE ELABORACIÓN: 01 DE SEPTIEMBRE DEL 2022

FECHA DE ACTUALIZACIÓN: 05 DE SEPTIEMBRE DEL 2023.

**I.4 DETERMINACIÓN DE LA POBLACIÓN**

A) Identificación, caracterización y ubicación geográfica de la población potencial:

CIUDADANOS DE ESCASOS RECURSOS DEL MUNICIPIO DE TIJUANA.

B) Cuantificación de la población potencial, segregada por género (incluir datos estadísticos y fuentes):

LA POBLACIÓN TOTAL EN EL MUNICIPIO DE TIJUANA SEGUN DATOS DEL CENSO 2020 DEL INEGI

Y ES REFLEJADA EN LOS SIGUIENTE 49.6% MUJERES Y 50.4% HOMBRES DE LA CANTIDAD MENCIONADA ANTERIORMENTE.

FUENTE:

[https://www.inegi.org.mx/contenidos/saladeprensa/boletines/2021/EstSociodemo/ResultCenso2020\\_BC.pdf](https://www.inegi.org.mx/contenidos/saladeprensa/boletines/2021/EstSociodemo/ResultCenso2020_BC.pdf)

C) Identificación, caracterización y ubicación geográfica de la población objetivo:

CIUDADANOS DE ESCASOS RECURSOS DEL MUNICIPIO DE TIJUANA QUE REQUIEREN APOYOS ECONOMICOS.

D) Cuantificación de la población objetivo, segregada por género (incluir datos estadísticos y fuentes):

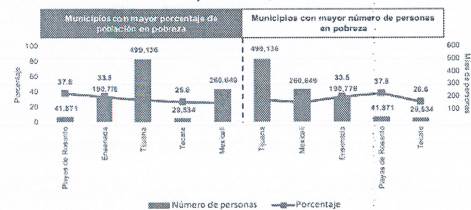
499,136 PERSONAS DE ESCASOS RECURSOS EN EL MUNICIPIO DE TIJUANA

54.6% HOMBRES

45.4% MUJERES

Informe de pobreza y evaluación 2020. Baja California

Gráfica 19. Municipios con mayor y número de personas en situación de pobreza, Baja California, 2015



Fuente: Estimaciones del CONEVAL con base en el MCS-ENIGH 2010, la muestra del Censo de Población y Vivienda 2010, el Modelo Estadístico 2015 para la continuidad del MCS-ENIGH y la Encuesta Intercensal 2015.

FUENTE:

<https://www.coneval.org.mx/coordinacion/entidades/Documents/Informes de pobreza y evaluacion 2020 Documentos/Informe BC 2020.pdf>

MTRO. CANDIDO PATRICIO YAÑEZ SANTANA DIRECTOR ADMINISTRATIVO DE REGIDORES

MTRO. CANDIDO PATRICIO YAÑEZ SANTANA DIRECTOR ADMINISTRATIVO DE REGIDORES



H. XXIV AYUNTAMIENTO DE TIJUANA  
I. DIAGNÓSTICO QUE SOPORTA LA CREACIÓN SUSTANCIAL Pp  
EJERCICIO FISCAL 2023

NOMBRE DEL PROGRAMA: EFICIENCIA DE LA ADMINISTRACIÓN PÚBLICA

NO. PROGRAMA: 8

FECHA DE ELABORACIÓN: 01 DE SEPTIEMBRE DEL 2022

FECHA DE ACTUALIZACIÓN: 05 DE SEPTIEMBRE DEL 2023.

I.5 RELACIÓN DEL PROGRAMA CON OTROS PROGRAMAS

A) ¿Este programa se vincula con los objetivos de algún programa sectorial, especial, regional o institucional?

SÍ  NO

REDUCIR LAS BRECHAS DE DESIGUALDAD SOCIOECONOMICOENTRE TERRITORIOS

REDUCIR LAS BRECHAS DE DESIGUALDAD SOCIOECONOMICOS QUE ENFRENTAN LOS GRUPOS POBLACIONALES HISTORICAMENTE EXCLUIDOS

B) ¿Este programa se relaciona con algún programa presupuestario federal?

SÍ  NO

PROGRAMA SECTORIAL DE BIENESTAR 2020-2024

C) ¿Este programa se relaciona con algún programa presupuestario estatal?

SÍ  NO

PROGRAMA DE INCLUSION Y BIENESTAR SOCIAL

MTRO. CANDIDO PATRICIO YAÑEZ SANTANA  
DIRECTOR ADMINISTRATIVO DE REGIDORES

MTRO. CANDIDO PATRICIO YAÑEZ SANTANA  
DIRECTOR ADMINISTRATIVO DE REGIDORES



H. XXIV AYUNTAMIENTO DE TIJUANA  
I. DIAGNÓSTICO QUE SOPORTA LA CREACIÓN SUSTANCIAL Pp.  
EJERCICIO FISCAL 2023

DEPENDENCIA EJECUTORA: REGIDORES

NÚMERO DE PROGRAMA: 8

NOMBRE DEL PROGRAMA : EFICIENCIA DE LA ADMINISTRACIÓN PÚBLICA

I.6 MATRIZ DE OBJETIVOS DE DESARROLLO DEL MILENIO Y OBJETIVOS DE DESARROLLO SOSTENIBLE

ALINEACIÓN DEL PROGRAMA AL ENTORNO INTERNACIONAL

PLAN MUNICIPAL DE DESARROLLO 2022-2024		OBJETIVO DE DESARROLLO DEL MILENIO		OBJETIVO DE DESARROLLO SOSTENIBLE	
EJE	DESCRIPCIÓN DE EJE	No.	DESCRIPCIÓN OBJETIVO	No.	DESCRIPCIÓN OBJETIVO
4	BIENESTAR	1	ERRADICAR LA POBREZA EXTREMA Y EL HAMBRE	1	FIN DE LA POBREZA

MTRO. CANDIDO PATRICIO YAÑEZ SANTANA  
DIRECTOR ADMINISTRATIVO DE REGIDORES

MTRO. CANDIDO PATRICIO YAÑEZ SANTANA  
DIRECTOR ADMINISTRATIVO DE REGIDORES



**H. XXIV AYUNTAMIENTO DE TIJUANA  
I. DIAGNÓSTICO QUE SOPORTA LA CREACIÓN SUSTANCIAL Pp.  
EJERCICIO FISCAL 2023**

DEPENDENCIA EJECUTORA: REGIDORES

NÚMERO DE PROGRAMA: 8

NOMBRE DEL PROGRAMA : EFICIENCIA DE LA ADMINISTRACIÓN PÚBLICA

**I.7 MATRIZ DE PLANEACIÓN**

PLAN NACIONAL DE DESARROLLO 2019-2024		PLAN ESTATAL DE DESARROLLO 2022-2027		PLAN MUNICIPAL DE DESARROLLO 2022-2024	
No. DE ESTRATEGIA	DESCRIPCIÓN DE ESTRATEGIA	No. DE RAL (RESULTADO A LOGRAR)	DESCRIPCIÓN DE RAL (RESULTADO A LOGRAR)	No. LÍNEA DE ACCIÓN	DESCRIPCIÓN LÍNEA ACCIÓN
1.2.1	INVOLUCRAMIENTO E INTERES DE LA SOCIEDAD EN LA TOMA DE DECISIONES DEL GOBIERNO Y DE LOS RECURSOS PÚBLICOS.	1.1.1.1	LAS PERSONAS QUE SE ENCUENTRAN EN UN CONTEXTO DE VULNERABILIDAD SOCIAL Y ECONOMICA SON BENEFICIADAS CON ALGUN APOYO PARA SALUD Y GASTOS MEDICOS, DE ENERGIA ELECTRICA, GAS, GASTOS FUNEBRES, INSUMOS PARA EL AUTOEMPLEO, ENTRE OTROS.	4.1.1.8	BENEFICIAR A LA POBLACION DE ESCASOS RECURSOS CON APOYOS ECONOMICOS.

MTRO. CANDIDO PATRICIO YAÑEZ SANTANA  
DIRECTOR ADMINISTRATIVO DE REGIDORES

MTRO. CANDIDO PATRICIO YAÑEZ SANTANA  
DIRECTOR ADMINISTRATIVO DE REGIDORES



H. XXIV AYUNTAMIENTO DE TIJUANA  
 I. DIAGNÓSTICO QUE SOPORTA LA CREACIÓN SUSTANCIAL Pp.  
 EJERCICIO FISCAL 2023

DEPENDENCIA EJECUTORA: REGIDORES


ÚMERO DE PROGRAMA: 8

NOMBRE DEL PROGRAMA : EFICIENCIA DE LA ADMINISTRACIÓN PÚBLICA

**I.8 MATRIZ DE RESPONSABILIDAD Y COMPETENCIA**

EJE	OBJETIVO	ESTRATEGIA	LÍNEA DE ACCIÓN	NOMBRE DEL RESPONSABLE
4 BIENESTAR	4.1 CIUDAD PARA TODOS	4.1.1 CONVERGENCIA DE ACCIONES PARA LA GENERACION DE ESPACIOS QUE ATIENDAN A TODAS LAS PERSONAS.	4.1.1.8 BENEFICIAR A LA POBLACION DE ESCASOS RECURSOS CON APOYOS ECONOMICOS.	MTRO. CANDIDO PATRICIO YAÑEZ SANTANA

MTRO. CANDIDO PATRICIO YAÑEZ SANTANA  
 DIRECTOR ADMINISTRATIVO DE REGIDORES



MTRO. CANDIDO PATRICIO YAÑEZ SANTANA  
 DIRECTOR ADMINISTRATIVO DE REGIDORES



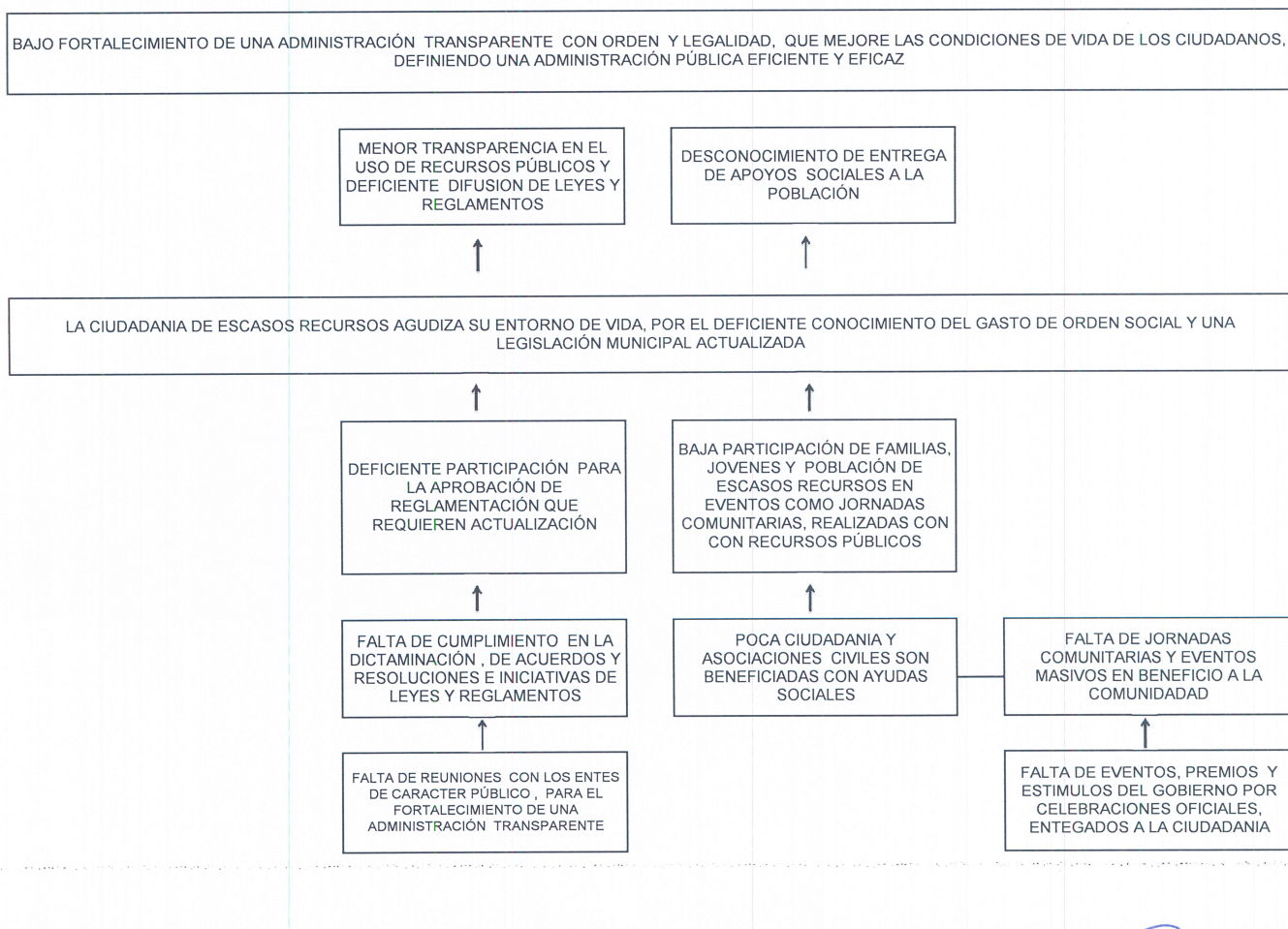


DEPENDENCIA EJECUTORA: REGIDORES

NÚMERO DE PROGRAMA: 8

NOMBRE DEL PROGRAMA : EFICIENCIA DE LA ADMINISTRACIÓN PÚBLICA

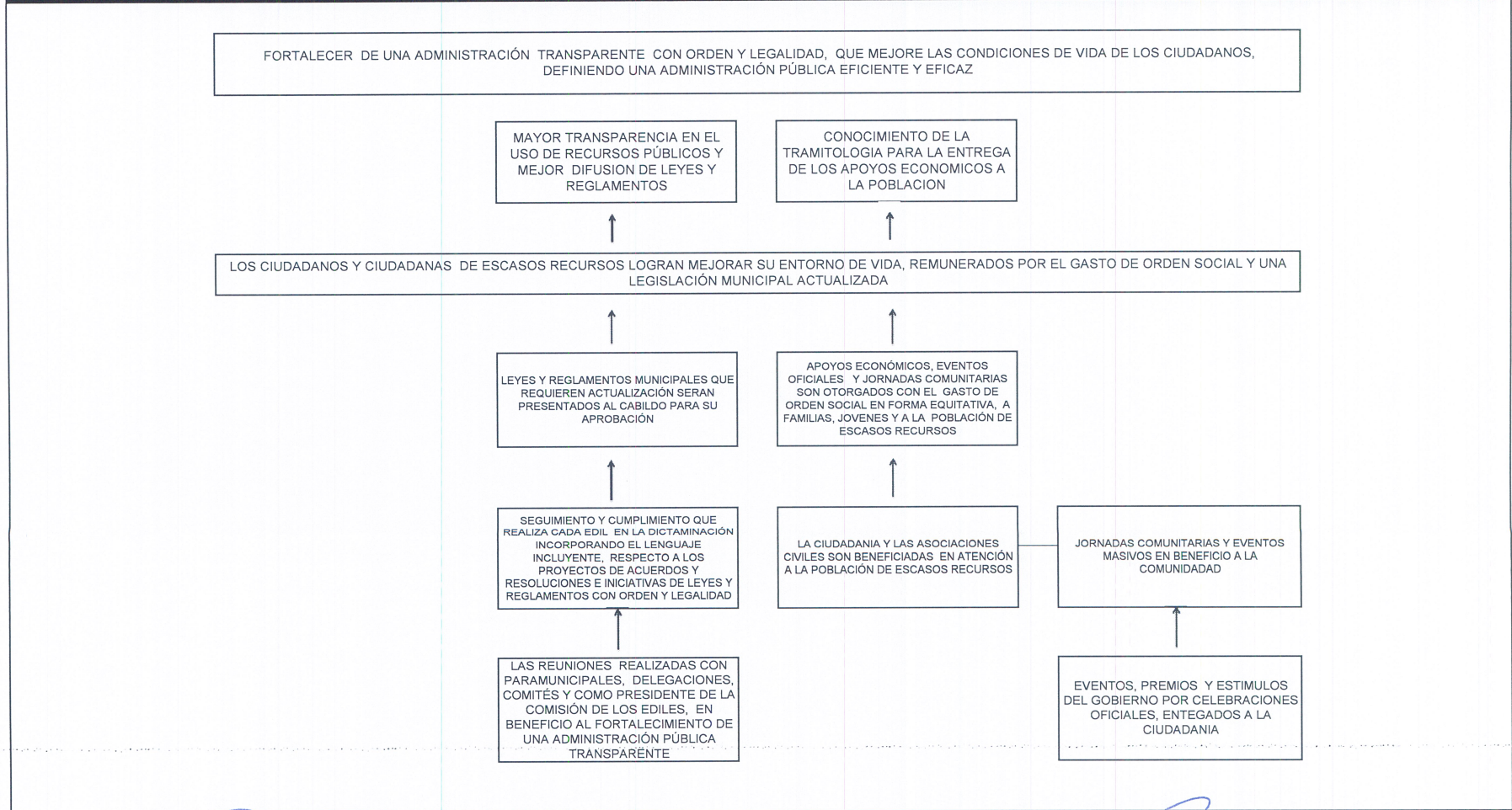
I.9 ÁRBOL DE PROBLEMAS



MTRO. CANDIDO PATRICIO YAÑEZ SANTANA  
DIRECTOR ADMINISTRATIVO DE REGIDORES

MTRO. CANDIDO PATRICIO YAÑEZ SANTANA  
DIRECTOR ADMINISTRATIVO DE REGIDORES

**I.10 ÁRBOL DE OBJETIVOS**



MTRO. CANDIDO PATRICIO YAÑEZ SANTANA  
 DIRECTOR ADMINISTRATIVO DE REGIDORES

MTRO. CANDIDO PATRICIO YAÑEZ SANTANA  
 DIRECTOR ADMINISTRATIVO DE REGIDORES

NÚMERO DE EJE PND 2019-2024:		NÚMERO DE EJE PED 2022-2027:		NÚMERO DE EJE PMD 2022-2024:		NÚMERO LÍNEA DE ACCIÓN PMD 2022-2024:			
3 DESARROLLO ECONOMICO		1 BIENESTAR PARA TODAS Y TODOS		4 BIENESTAR		1.1.8 Beneficiar a la población de escasos recursos con apoyos económicos			
CLASIFICACIÓN PROGRAMÁTICA:		R		ESPECIFICOS					
CLASIFICACIÓN FUNCIONAL:		1,3,4		NÚMERO DE FINALIDAD (ff) y DESCRIPCIÓN :		NÚMERO DE FUNCIÓN (fu) y DESCRIPCIÓN :			
				1 GOBIERNO		1,3 COORDINACIÓN DE LA POLÍTICA DE GOBIERNO			
						No. DE SUB FUNCIÓN (sf) y DESCRIPCIÓN :			
						1,3,4 FUNCIÓN PÚBLICA			
NIVEL	RESUMEN NARRATIVO (OBJETIVOS)	ELEMENTOS DEL INDICADOR				UNIDAD DE MEDIDA	MEDIO DE VERIFICACIÓN	SUPUESTO O HIPÓTESIS	
		1 NOMBRE DEL INDICADOR - 2 METODO DE CÁLCULO - 3 LÍNEA BASE - 4 METAS - 5 INTERPRETACIÓN - 6 FRECUENCIA DE MEDICIÓN - 7 TIPO - 8 SENTIDO - 9 DIMENSIÓN							
FIN	CONTRIBUIR AL FORTALECIMIENTO DE UNA ADMINISTRACIÓN TRANSPARENTE CON ORDEN Y LEGALIDAD, QUE MEJORE LAS CONDICIONES DE VIDA DE LOS CIUDADANOS, MEDIANTE LA DEFINICIÓN DE UNA ADMINISTRACIÓN PÚBLICA EFICIENTE Y EFICAZ	1	PORCENTAJE DE MEJORAMIENTO EN LAS CONDICIONES DE VIDA DE LOS CIUDADANOS			PORCENTAJE DE MEJORAS PARA LA VIDA DE LA POBLACIÓN	TRANSPARENTAR Y ACTUALIZAR LA INFORMACIÓN DE LA ADMINISTRACIÓN PÚBLICA EN SUS DIFERENTES PLATAFORMAS DIGITALES	PROMOVER Y ESTABLECER MECANISMOS DE PARTICIPACIÓN CIUDADANA PARA OBTENER UNA MEJOR ESTABILIDAD ECONÓMICA	
		2	$PMI = \frac{(CBJR) * 100}{(CIUDADANO BENEFICIADO / JORNADAS REALIZADAS) * 100}$ PORCENTAJE DE MEJORAS CIUDADANAS						
		3	AÑO BASE		VALOR				
			2017		90%				
			TRIMESTRE						
		4	PRIMERO	SEGUNDO	TERCERO				CUARTO
									90%
		5	REPRESENTA EL PORCENTAJE DE UNA ADMINISTRACIÓN EFICIENTE Y MEJORES CONDICIONES DE VIDA DE LOS CIUDADANOS						
		6	ANUAL						
		7	ESTRATEGICO						
		8	ASCENDENTE						
		9	EFICACIA						
P1	LOS CIUDADANOS Y CIUDADANAS DE ESCASOS RECURSOS LOGRAN MEJORAR SU ENTORNO DE VIDA, REMUNERADOS POR EL GASTO DE ORDEN SOCIAL Y UNA LEGISLACIÓN MUNICIPAL ACTUALIZADA	1	PORCENTAJE DE LEGISLACIÓN MUNICIPAL ACTUALIZADA			PORCENTAJE DE LA LEGISLACIÓN APROBADA EN CABILDO	ESTADÍSTICA CONEVAL DE POBREZA Y LOS PORTALES DE INTERNET, PARA LA REVISIÓN DE LAS LEYES Y REGLAMENTOS ACTUALIZADOS	QUE EXISTA PARTICIPACIÓN CIUDADANA DENTRO DEL GOBIERNO PARA LA DIFUSIÓN DE LEYES Y REGLAMENTOS AUTORIZADOS POR EL CABILDO, DE FORMA SENCILLA PARA TODA LA POBLACIÓN	
		2	$PLA = \frac{(ML/MP) * 100}{(META LOGRADA / META PROGRAMADA) * 100}$ PORCENTAJE DE LA LEGISLACION MUNICIPAL ACTUALIZADA						
		3	AÑO BASE		VALOR				
			2017		90%				
			TRIMESTRE						
		4	PRIMERO	SEGUNDO	TERCERO				CUARTO
				50%					50%
		5	ES EL PORCENTAJE DE LA LEGISLACION MUNICIPAL ACTUALIZADA EN BENEFICIO A LA COMUNIDAD						
		6	SEMESTRAL						
		7	ESTRATEGICO						
		8	ASCENDENTE						
		9	EFICIENCIA						
P1C1	LEYES Y REGLAMENTOS MUNICIPALES QUE REQUIEREN ACTUALIZACIÓN SERÁN PRESENTADOS AL CABILDO PARA SU APROBACIÓN	1	PORCENTAJE DE LEYES Y REGLAMENTOS ACTUALIZADOS			PORCENTAJE DE LEYES Y REGLAMENTOS MODIFICADOS Y DEROGADOS	A TRAVÉS DEL FORTALECIMIENTO DE LOS PORTALES DE INTERNET, SE DIFUNDEN LAS LEYES REGLAMENTACIÓN APROBADOS	LA APROBACIÓN CON QUÓRUM LEGAL DE LEYES Y REGLAMENTO SE NOTIFICA DE FORMA EXPEDITA, SENCILLA Y ACCESIBLE AL CIUDADANO, QUE PERMITA SU FACIL COMPRENSIÓN	
		2	$PLRA = \frac{(TLR/TLRP) * 100}{(TOTAL DE LEYES Y REGLAMENTOS ACTUALIZADOS) * 100}$ PORCENTAJE DE LEYES Y REGLAMENTOS ACTUALIZADOS						
		3	AÑO BASE		VALOR				
			2017		90%				
			TRIMESTRE						
		4	PRIMERO	SEGUNDO	TERCERO				CUARTO
			25%	25%	25%				25%
		5	REPRESENTA EL PORCENTAJE DE REGLAMENTOS QUE FUERON ACTUALIZADOS Y A SU VEZ APROBADOS, EN COMPARATIVA CON LOS						
		6	TRIMESTRAL						
		7	GESTIÓN						
		8	ASCENDENTE						
		9	EFICIENCIA						
P1C1A1	LAS REUNIONES REALIZADAS CON PARAMUNICIPALES, DELEGACIONES, COMITÉS Y COMO PRESIDENTE DE LA COMISIÓN DE LOS EDILES, EN BENEFICIO AL FORTALECIMIENTO DE UNA ADMINISTRACIÓN PÚBLICA TRANSPARENTE	1	PORCENTAJE DE REUNIONES REALIZADAS			PORCENTAJE DE REUNIONES REALIZADAS COMO PRESIDENTE DE LA COMISION QUE PRESIDE	CONVOCATORIAS, ACTAS, FIRMAS DE ASISTENCIA Y FOTOS DE LAS REUNIONES REALIZADAS POR LOS REPRESENTANTES DE CADA COMISIÓN	SIEMPRE QUE EXISTA QUÓRUM LEGAL PARA SU VOTACIÓN, SE REALIZARÁ EL ANÁLISIS DE LAS LEYES, REGLAMENTOS Y NORMAS.	
		2	$PRR = \frac{(ML/MP) * 100}{(META LOGRADA / META PROGRAMADA) * 100}$ PORCENTAJE DE REUNIONES REALIZADAS						
		3	AÑO BASE		VALOR				
			2017		90%				
			TRIMESTRE						
		4	PRIMERO	SEGUNDO	TERCERO				CUARTO
			25%	25%	25%				25%
		5	REPRESENTA EL PORCENTAJE DE LOGRO EN REFERENCIA A LO PROGRAMADO						
		6	TRIMESTRAL						
		7	GESTIÓN						
		8	ASCENDENTE						
		9	EFICIENCIA						
P1C1A2	SEGUIMIENTO Y CUMPLIMIENTO QUE REALIZA CADA EDIL EN LA DICTAMINACIÓN INCORPORANDO EL LENGUAJE INCLUYENTE, RESPECTO A LOS PROYECTOS DE ACUERDOS Y RESOLUCIONES E INICIATIVAS DE LEYES Y REGLAMENTOS CON ORDEN Y LEGALIDAD	1	PORCENTAJE DE DOCUMENTOS PRESENTADOS ANTE CABILDO			PORCENTAJE DEL DOCUMENTO AUTORIZADO POR CABILDO	DICTAMEN, ACUERDOS E INICIATIVAS DE LEYES Y REGLAMENTOS PUBLICADOS EN EL PERIÓDICO OFICIAL DEL ESTADO DE BAJA CALIFORNIA Y/O EN LA GACETA MUNICIPAL	SE LLEVARÁ A VOTACIÓN SIEMPRE QUE EXISTA TODO EL CUERPO EDILICIO PARA APROBACIÓN DE LEYES Y REGLAMENTOS	
		2	$PLR = \frac{(ML/MP) * 100}{(META LOGRADA / META PROGRAMADA) * 100}$ PORCENTAJE DE LEYES Y REGLAMENTOS						
		3	AÑO BASE		VALOR				
			2017		90%				
			TRIMESTRE						
		4	PRIMERO	SEGUNDO	TERCERO				CUARTO
			25%	25%	25%				25%
		5	REPRESENTA EL PORCENTAJE DE LOGRO EN REFERENCIA A LO PROGRAMADO						
		6	TRIMESTRAL						
		7	GESTIÓN						
		8	ASCENDENTE						
		9	EFICIENCIA						

MTRO. CANDIDO PATRICIO YAÑEZ SANTANA  
DIRECTOR ADMINISTRATIVO DE REGIDORES

MTRO. CANDIDO PATRICIO YAÑEZ SANTANA  
DIRECTOR ADMINISTRATIVO DE REGIDORES

NÚMERO DE EJE PND 2019-2024:		NÚMERO DE EJE PED 2022-2027:		NÚMERO DE EJE PMD 2022-2024:		NÚMERO LÍNEA DE ACCIÓN PMD 2022-2024:			
3 DESARROLLO ECONOMICO		1 BIENESTAR PARA TODAS Y TODOS		4 BIENESTAR		1.1.8 Beneficiar a la población de escasos recursos con apoyos económicos			
CLASIFICACIÓN PROGRAMÁTICA:		R		ESPECIFICOS					
CLASIFICACIÓN FUNCIONAL:		1-3-4		NÚMERO DE FINALIDAD (fi) y DESCRIPCIÓN :		NÚMERO DE FUNCIÓN (fu) y DESCRIPCIÓN :		No.DE SUB FUNCIÓN (sf) y DESCRIPCIÓN :	
				1 GOBIERNO		1.3 COORDINACIÓN DE LA POLÍTICA DE GOBIERNO		1.3.4 FUNCIÓN PÚBLICA	
NIVEL	RESUMEN NARRATIVO (OBJETIVOS)	ELEMENTOS DEL INDICADOR				UNIDAD DE MEDIDA	MEDIO DE VERIFICACIÓN	SUPUESTO O HIPÓTESIS	
		1 NOMBRE DEL INDICADOR - 2 METODO DE CÁLCULO - 3 LÍNEA BASE- 4 METAS - 5 INTERPRETACIÓN- 6 FRECUENCIA DE MEDICIÓN - 7 TIPO - 8 SENTIDO - 9 DIMENSIÓN							
P1C2	APOYOS ECONÓMICOS, EVENTOS OFICIALES Y JORNADAS COMUNITARIAS SON OTORGADOS CON EL GASTO DE ORDEN SOCIAL EN FORMA EQUITATIVA, A FAMILIAS, JOVENES Y A LA POBLACIÓN DE ESCASOS RECURSOS	1	PORCENTAJE DE APOYOS ECONÓMICOS OTORGADOS A LA POBLACIÓN				PORCENTAJE DE APOYOS ECONÓMICOS EN BENEFICIO A LA POBLACIÓN DE ESCASOS RECURSOS	ESTADÍSTICA CONEVAL, POBREZA EXTREMA EN BAJA CALIFORNIA	FAMILIAS, JÓVENES Y POBLACIÓN RECIBEN APOYOS QUE LES PERMITE MEJORAR SUS NIVEL ECONÓMICO
		2	PAO=(TAO/TAO)*100 PORCENTAJE DE APOYOS OTORGADOS=TOTAL DE SOLICITUDES DE APOYO/TOTAL DE APOYOS OTORGADOS*100						
		3	AÑO BASE		VALOR				
			2017		90%				
		TRIMESTRE							
		4	PRIMERO	SEGUNDO	TERCERO	CUARTO			
			25%	25%	25%	25%			
		5	MUESTRA EL PORCENTAJE DE APOYOS ECONÓMICOS ENTREGADOS, EN RELACION A LOS SOLICITADOS POR EL CIUDADANO						
		6	TRIMESTRAL						
7	GESTIÓN								
8	ASCENDENTE								
9	EFICIENCIA								
P1C2A1	LA CIUDADANIA Y LAS ASOCIACIONES CIVILES SON BENEFICIADAS EN ATENCIÓN A LA POBLACIÓN DE ESCASOS RECURSOS	1	PORCENTAJE DE CIUDADANO BENEFICIADO				PORCENTAJE DE LA COMUNIDAD CIVIL BENEFICIADA	REGISTRO EN LA PLATAFORMA DE TRANSPARENCIA itaipBC POR LA ENTREGA DE APOYOS ECONÓMICOS EN BENEFICIO A LA POBLACIÓN	POCA AFLUENCIA DE CIUDADANOS PARA PODER RECIBIR APOYOS ECONÓMICOS
		2	CBGOS=(ML/MP)*100 CIUDADANO BENEFICIADO POR EL GASTO DE ORDEN SOCIAL=(META LOGRADA/META PROGRAMADA)*100						
		3	AÑO BASE		VALOR				
			2017		90%				
		TRIMESTRE							
		4	PRIMERO	SEGUNDO	TERCERO	CUARTO			
			25%	25%	25%	25%			
		5	REPRESENTA EL PORCENTAJE DE LOGRO EN REFERENCIA A LO PROGRAMADO						
		6	TRIMESTRAL						
7	GESTIÓN								
8	ASCENDENTE								
9	EFICIENCIA								
P1C2A2	JORNADAS COMUNITARIAS Y EVENTOS MASIVOS EN BENEFICIO A LA COMUNIDAD.	1	PORCENTAJE DE JORNADAS REALIZADAS				PORCENTAJE DE JORNADAS Y EVENTOS MASIVOS REALIZADOS	REGISTRO EN LA PLATAFORMA DE TRANSPARENCIA itaipBC POR LA ENTREGA DE APOYOS ECONÓMICOS EN BENEFICIO A LA POBLACIÓN	EL TIEMPO CLIMATOLÓGICO NO PERMITE EL TRASLADO A LAS DIFERENTES COMUNIDADES DE LA CIUDAD
		2	JCR=(ML/MP)*100 JORNADAS COMUNITARIAS REALIZADAS=(META LOGRADA/META PROGRAMADA)*100						
		3	AÑO BASE		VALOR				
			2017		90%				
		TRIMESTRE							
		4	PRIMERO	SEGUNDO	TERCERO	CUARTO			
			25%	25%	25%	25%			
		5	REPRESENTA EL PORCENTAJE DE LOGRO EN REFERENCIA A LO PROGRAMADO						
		6	TRIMESTRAL						
7	GESTIÓN								
8	ASCENDENTE								
9	EFICIENCIA								
P1C2A3	EVENTOS, PREMIOS Y ESTIMULOS DEL GOBIERNO POR CELEBRACIONES OFICIALES, ENTREGADOS A LA CIUDADANIA .	1	PORCENTAJE DE EVENTOS OFICIALES				PORCENTAJE DE EVENTOS OFICIALES REALIZADOS	REGISTRO EN LA PLATAFORMA DE TRANSPARENCIA itaipBC POR LA ENTREGA DE APOYOS ECONOMICOS EN BENEFICIO A LA POBLACIÓN	DIFICULTAD DE TRASLADO POR EL TIEMPO CLIMATOLÓGICO PARA PODER REALIZAR LOS EVENTOS OFICIALES
		2	EOR=(ML/MP)*100 EVENTOS OFICIALES REALIZADOS=(META LOGRADA/META PROGRAMADA)*100						
		3	AÑO BASE		VALOR				
			2017		90%				
		TRIMESTRE							
		4	PRIMERO	SEGUNDO	TERCERO	CUARTO			
			25%	25%	25%	25%			
		5	REPRESENTA EL PORCENTAJE DE LOGRO EN REFERENCIA A LO PROGRAMADO						
		6	TRIMESTRAL						
7	GESTIÓN								
8	ASCENDENTE								
9	EFICIENCIA								

MTRO. CANDIDO PATRICIO YAÑEZ SANTANA  
DIRECTOR ADMINISTRATIVO DE REGIDORES

MTRO. CANDIDO PATRICIO YAÑEZ SANTANA  
DIRECTOR ADMINISTRATIVO DE REGIDORES



**H. XXIV AYUNTAMIENTO DE TIJUANA**  
**IV. PROGRAMA OPERATIVO ANUAL**  
**EJERCICIO FISCAL 2023**

EJES	P N D 3 DESARROLLO ECONOMICO
	P E D 1 BIENESTAR PARA TODAS Y TODOS
	P M D 4 BIENESTAR

PENDENCIA RESPONSABLE: REGIDORES	DESCRIPCIÓN DE LA POBLACIÓN OBJETIVO:	CIUDADANOS DE ESCASOS RECURSOS DEL MUNICIPIO DE TIJUANA.														
		ASIGNACIÓN DE PRESUPUESTO POR GRUPOS DE GASTO														
MBRE DEL PROGRAMA: EFICIENCIA DE LA ADMINISTRACIÓN PÚBLICA	DESAGREGACIÓN POR GENERO:	HOMBRES :	MUJERES:													
	DESAGREGACIÓN POR GRUPO DE EDAD:	0-14 AÑOS	15-44 AÑOS													
PROGRAMA: 8		250,000	1,000,000													
		45-64 AÑOS	65 Ó MAS													
		500,000	500,000													

RAMO / UNIDAD (ES) EJECUTORA (S)	NIVEL	FIN,PROPÓSITO, COMPONENTE (ES) Y ACTIVIDAD (ES) (RESUMEN NARRATIVO)	UNIDAD DE MEDIDA	META PROGRAMADA 2023	PRESUPUESTO POR COMPONENTE	10,000	20,000	30,000	40,000	50,000	60,000	70,000	80,000	90,000	PRESUPUESTO TC
						SERVICIOS PERSONALES	MATERIALES Y SUMINISTROS	SERVICIOS GENERALES	TRANSFERENCIAS ASIGNACIONES Y SUBSIDIOS	BIENES MUEBLES, INMUEBLES E INTANGIBLES	INVERSIÓN PÚBLICA	INVERSIÓN FINANCIERA	PARTICIPACIONES Y APORTACIONES	DEUDA PÚBLICA	
001,002	F	CONTRIBUIR AL FORTALECIMIENTO DE UNA ADMINISTRACIÓN TRANSPARENTE CON ORDEN Y LEGALIDAD, QUE MEJORE LAS CONDICIONES DE VIDA DE LOS CIUDADANOS, MEDIANTE LA DEFINICIÓN DE UNA ADMINISTRACIÓN PÚBLICA EFICIENTE Y EFICAZ.	PORCENTAJE DE MEJORAS PARA LA VIDA DE LA POBLACION	TRIMESTRE 1 RO. 2 DO. 3 RO. 4 TO. 90%											\$ 126,933,74
001,002	P	LOS CIUDADANOS Y CIUDADANAS DE ESCASOS RECURSOS LOGRAN MEJORAR SU ENTORNO DE VIDA, REMUNERADOS POR EL GASTO DE ORDEN SOCIAL Y UNA LEGISLACIÓN MUNICIPAL ACTUALIZADA.	PORCENTAJE DE LA LEGISLACIÓN APROBADA EN CABILDO	TRIMESTRE 1 RO. 2 DO. 3 RO. 4 TO. 50%											\$ 126,933,74
001,002	P1C1	LEYES Y REGLAMENTOS MUNICIPALES QUE REQUIEREN ACTUALIZACIÓN SERAN PRESENTADOS AL CABILDO PARA SU APROBACIÓN .	PORCENTAJE DE LEYES Y REGLAMENTOS MODIFICADOS Y DEROGADOS	TRIMESTRE 1 RO. 2 DO. 3 RO. 4 TO. 25% 25% 25% 25%	\$ 96,733,744.00										\$ 96,733,74
001,002	P1C1A1	LAS REUNIONES REALIZADAS CON PARAMUNICIPALES, DELEGACIONES, COMITÉS Y COMO PRESIDENTE DE LA COMISIÓN DE LOS EDILES, EN BENEFICIO AL FORTALECIMIENTO DE UNA ADMINISTRACIÓN PÚBLICA TRANSPARENTE	PORCENTAJE DE REUNIONES REALIZADAS COMO PRESIDENTE DE LA COMISIÓN QUE PRESIDE	TRIMESTRE 1 RO. 2 DO. 3 RO. 4 TO. 25% 25% 25% 25%		\$ 3,843,500.00	\$ 1,408,000.00								\$ 5,251,50
001,002	P1C1A2	SEGUIMIENTO Y CUMPLIMIENTO QUE REALIZA CADA EDIL EN LA DICTAMINACIÓN INCORPORANDO EL LENGUAJE INCLUYENTE RESPECTO A LOS PROYECTOS DE ACUERDOS Y RESOLUCIONES E INICIATIVAS DE LEYES Y REGLAMENTOS CON ORDEN Y LEGALIDAD.	PORCENTAJE DEL DOCUMENTO AUTORIZADO POR CABILDO	TRIMESTRE 1 RO. 2 DO. 3 RO. 4 TO. 25% 25% 25% 25%		\$ 88,706,810.00	\$ 844,500.00								\$ 91,482,24
001	P1C2	APOYOS ECONÓMICOS, EVENTOS OFICIALES Y JORNADAS COMUNITARIAS SON OTORGADOS CON EL GASTO DE ORDEN SOCIAL EN FORMA EQUITATIVA, A FAMILIAS, JOVENES Y A LA POBLACIÓN DE ESCASOS RECURSOS.	PORCENTAJE DE PROYOS ECONÓMICOS EN BENEFICIO A LA POBLACIÓN DE ESCASOS RECURSOS	TRIMESTRE 1 RO. 2 DO. 3 RO. 4 TO. 25% 25% 25% 25%	\$ 30,200,000.40					\$ 1,130,934.00					\$ 30,200,00
001	P1C2A1	LA CIUDADANIA Y LAS ASOCIACIONES CIVILES SON BENEFICIADAS EN ATENCIÓN A LA POBLACIÓN DE ESCASOS RECURSOS.	PORCENTAJE DE LA COMUNIDAD CIVIL BENEFICIADA	TRIMESTRE 1 RO. 2 DO. 3 RO. 4 TO. 25% 25% 25% 25%				\$ 23,100,000.00							\$ 23,100,00
001	P1C2A2	JORNADAS COMUNITARIAS Y EVENTOS MASIVOS EN BENEFICIO A LA COMUNIDAD.	PORCENTAJE DE JORNADAS Y EVENTOS MASIVOS REALIZADOS	TRIMESTRE 1 RO. 2 DO. 3 RO. 4 TO. 25% 25% 25% 25%				\$ 5,000,000.00							\$ 5,000,00
001	P1C2A3	EVENTOS, PREMIOS Y ESTIMULOS DEL GOBIERNO POR CELEBRACIONES OFICIALES, ENTEGADOS A LA CIUDADANIA.	PORCENTAJE DE EVENTOS OFICIALES REALIZADOS	TRIMESTRE 1 RO. 2 DO. 3 RO. 4 TO. 25% 25% 25% 25%				\$ 2,100,000.40							\$ 2,100,00

MTRO. CANDIDO PATRICIO YAÑEZ SANTANA  
DIRECTOR ADMINISTRATIVO DE REGIDORES

MTRO. CANDIDO PATRICIO YAÑEZ SANTANA  
DIRECTOR ADMINISTRATIVO DE REGIDORES