



H. XXIV AYUNTAMIENTO DE TIJUANA  
I. DIAGNÓSTICO QUE SOPORTA LA CREACIÓN SUSTANCIAL Pp  
EJERCICIO FISCAL 2023

NOMBRE DEL PROGRAMA: FORTAMUN  
FECHA DE ELABORACIÓN: 02 DE SEPTIEMBRE DE 2022

NO. PROGRAMA: 28  
FECHA DE ACTUALIZACIÓN: 02-SEP-2023

I.1 MARCO JURÍDICO

Enlistar las leyes, reglamentos u otros instrumentos normativos que sustenten al programa y como se relacionan con los mismos:

CONSTITUCIÓN POLÍTICA DE LOS ESTADOS UNIDOS MEXICANOS

Artículos 21 y 134

LEY GENERAL DEL SISTEMA NACIONAL DE SEGURIDAD PÚBLICA

Artículo 2, 3, 6 y 7

LEY DE SEGURIDAD PÚBLICA DEL ESTADO DE BAJA CALIFORNIA

Artículos 1, 2, 3, 4, 5, 6, 17, 19, 22, 114, 115, 132, 134 y 136

REGLAMENTO DE LA ADMINISTRACIÓN PÚBLICA MUNICIPAL

Artículo 7, 20 fracciones I, II, III, IV, VII, VIII Y XIII

REGLAMENTO INTERNO DE LA SECRETARÍA DE SEGURIDAD PÚBLICA MUNICIPAL

Artículo 3 fracciones I, II, III, IV, V, VI

LEY DE PRESUPUESTO Y EJERCICIO DEL GASTO PÚBLICO DEL ESTADO DE BAJA CALIFORNIA

34 fracción II, 35, fracciones II, VI y VII, 42, 43, 44, 46, 50 fracción IV y 51

CRITERIOS GENERALES PRESUPUESTARIOS PARA LA ADMINISTRACIÓN PÚBLICA MUNICIPAL EJERCICIO FISCAL 2022

Capítulo III, Capítulo V, artículos 30, 32, 35, 36, 37 y 38

NORMAS TÉCNICAS ADMINISTRATIVAS DEL MUNICIPIO DE TIJUANA

NTA-01, NTA-06, NTA-10, NTA-15, NTA-18, NTA-36, NTA-44, NTA-51, NTA-52 y NTA-56

LINEAMIENTOS PARA EMISIÓN DEL CERTIFICADO ÚNICO POLICIAL

Artículo 6 fracción V

¿El programa es sujeto a reglas de operación?

SÍ / NO
NO

¿El programa cuenta con reglas de operación vigentes?

SÍ / NO
NO

Si su respuesta es Sí, enlistar las ligas electrónicas de acceso directo a los documentos

¿Las reglas de operación están orientadas con Perspectiva de Género (PeG)?

SÍ / NO
N/A

¿Actualmente el programa cuenta con padrón de beneficiarios?

SÍ / NO
NO

Si su respuesta es Sí, enlistar las ligas electrónicas de acceso directo a los documentos

¿El padrón de personas beneficiarias está desagregado por género?

SÍ / NO
N/A

NOMBRE, FIRMA Y CARGO DEL TITULAR ADMINISTRATIVO:

LIC. BENJAMÍN BAUTISTA ORTEGA  
JEFE ADMINISTRATIVO

NOMBRE, FIRMA Y CARGO DEL TITULAR DE LA DEPENDENCIA:

LIC. JOSÉ FERNANDO SANCHEZ GONZÁLEZ  
SECRETARIO DE SEGURIDAD Y PROTECCIÓN CIUDADANA





H. XXIV AYUNTAMIENTO DE TIJUANA  
I. DIAGNÓSTICO QUE SOPORTA LA CREACIÓN SUSTANCIAL Pp  
EJERCICIO FISCAL 2023

NOMBRE DEL PROGRAMA: 28

NO. PROGRAMA:

FECHA DE ELABORACIÓN: 02 DE SEPTIEMBRE DE 2022

FECHA DE ACTUALIZACIÓN: 02-SEP-2023

I.2 ACTA CIRCUNSTANCIADA

En este documento se asentarán los acuerdos de la reunión o reuniones que se lleven a cabo para determinar la estructura programática de la dependencia.

Se hace constar, que siendo las 11:30 horas del día 02 de septiembre de 2022, se reunieron en las oficinas administrativas de la Secretaría de Seguridad y Protección Ciudadana Municipal, los CC. Lic. Benjamín Bautista Ortega, en su carácter de Jefe Administrativo y C.P. Juan Gabriel Casas Aguirre, en su carácter de Coordinador de Programación y Presupuesto, para tomar acuerdos para determinar la nueva programática del ejercicio 2023, mismos que en primer lugar se basarán en la aplicación de las Lineas de Acción establecidas en el Plan Municipal de Desarrollo autorizado para el periodo del 2022 al 2024, quedando con el siguiente Acuerdo:-----

ÚNICO: Se acuerda elaborar el proyecto de la Apertura Programática así como el proyecto de Presupuesto para el Ejercicio Fiscal 2023. No habiendo más hechos que hacer constar, se da por terminada la presente acta siendo las 12:45 horas del día de su fecha.-----

CONSTE.-----

NOMBRE, FIRMA Y CARGO DEL TITULAR ADMINISTRATIVO:  
LIC. BENJAMÍN BAUTISTA ORTEGA  
JEFE ADMINISTRATIVO

NOMBRE, FIRMA Y CARGO DEL TITULAR DE LA DEPENDENCIA:  
LIC. JOSÉ FERNANDO SÁNCHEZ GONZÁLEZ  
SECRETARIO DE SEGURIDAD Y PROTECCIÓN CIUDADANA



NOMBRE DEL PROGRAMA: FORTAMUN

NO. PROGRAMA: 28

FECHA DE ELABORACIÓN: 02 DE SEPTIEMBRE DE 2022

FECHA DE ACTUALIZACIÓN: 02-SEP-2023

### I.3 DESCRIPCIÓN DEL PROBLEMA

Tomar como base la información que incluye el diagnóstico del PMD al respecto del problema que se plantea:

#### A) Identificación y análisis del problema (justificación de la intervención del programa):

Debido a factores sociales que detonan la delincuencia, los cuales debilitan el tejido social, generando condiciones adversas en diversas comunidades en las ciudades, factores demográficos tales como altas tasas de migración y repatriación, hacinamiento de la población en zonas urbanas, y tasas de crecimiento poblacional aceleradas. Dichas causas son inherentes a un mayor número de delitos derivado del mayor número de personas, factores urbanos y de infraestructura que generan delitos de oportunidad y falta de apropiación ciudadana de los espacios públicos, falta de alumbrado público en calles, plazas, puentes peatonales y espacios públicos, falta de espacios deportivos en condiciones adecuadas, entre otros, los cuales a su vez generan otro factor importante, el cual es la percepción de inseguridad por la población.

Por lo anterior, con el presente programa financiado con recursos federales, se provee a la Secretaría de Seguridad y Protección Ciudadana, de los insumos y servicios necesarios para el buen funcionamiento, tanto administrativo como operativo, para mejorar el desempeño de sus funciones y la prestación de servicio de seguridad a la ciudadanía del municipio de Tijuana.

Con este recurso se solventará principalmente, el pago de la nómina de los policías municipales, el pago por el mantenimiento y consumo de gasolina de las unidades patrullas de la policía municipal, así como la compra de uniformes, evaluaciones y capacitación para los elementos de la policía municipal, para el cumplimiento de las necesidades más apremiantes que requieren los elementos policiales para prestar un mejor servicio de seguridad a la ciudadanía del municipio de Tijuana, mejorando con ello la prestación de servicio de seguridad pública ante la ciudadanía, poniendo más atención en las colonias con mayor índice delictivo.

#### B) ¿Cómo afecta esta problemática de manera diferenciada a mujeres y hombres? (incluir datos estadísticos y fuentes)

Se encontró que durante 2021 las mujeres encuestadas respondieron sentir inseguridad en un 80.4%, mientras que los hombres en promedio durante 2021 han sentido un 75.63% de inseguridad, lo cual indica que ambos sexos presentan una elevada sensación de inseguridad dentro del municipio.

Tabla de inseguridad por sexo en Tijuana, 2021

Periodo	1er. Trim. 21	2do. Trim. 21	3er. Trim. 21
Hombre	72.30%	82%	72.60%
Mujer	82.20%	77.30%	81.70%

Fuente: Plan Municipal de Desarrollo 2022-2024

#### C) ¿Cuáles son los ejes, estrategias, objetivos o líneas de acción del PMD a los que pretende atender el programa presupuestario?

Eje 1.- Seguridad

Estrategias: 1.1.1, 1.2.1 y 1.3.1

Líneas de Acción: 1.1.1.6, 1.1.1.7, 1.2.1.6, 1.2.1.7, 1.2.1.8, 1.2.1.19, 1.2.1.20, 1.2.1.21, 1.2.1.26, 1.2.1.29, 1.2.1.32, 1.3.1.1, 1.3.1.7, 1.3.1.8, 1.3.1.9, 1.3.1.12.

NOMBRE, FIRMA Y CARGO DEL TITULAR ADMINISTRATIVO:

LIC. BENJAMÍN BAUTISTA ORTEGA  
JEFE ADMINISTRATIVO

NOMBRE, FIRMA Y CARGO DEL TITULAR DE LA DEPENDENCIA:

LIC. JOSÉ FERNANDO RÍOCHES GONZÁLEZ  
SECRETARIO DE SEGURIDAD Y PROTECCIÓN CIUDADANA





H. XXIV AYUNTAMIENTO DE TIJUANA  
I. DIAGNÓSTICO QUE SOPORTA LA CREACIÓN SUSTANCIAL Pp  
EJERCICIO FISCAL 2023

NOMBRE DEL PROGRAMA: FORTAMUN

NO. PROGRAMA: 28

FECHA DE ELABORACIÓN: 02 DE SEPTIEMBRE DE 2022

FECHA DE ACTUALIZACIÓN: 02 DE SEPT DE 2023

I.4 DETERMINACIÓN DE LA POBLACIÓN

A) Identificación, caracterización y ubicación geográfica de la población potencial:

Identificación: Todos los habitantes de Tijuana

Caracterización: Todas las edades sin importar género

Ubicación Geográfica: Latitud 32.5027 grados Norte, Longitud -117.0037 grados Oeste

B) Cuantificación de la población potencial, segregada por género (incluir datos estadísticos y fuentes):

POBLACIÓN TOTAL DE HABITANTES: 1'922,523

MUJERES: 953,783

HOMBRES: 968,740

FUENTE: INEGI

C) Identificación, caracterización y ubicación geográfica de la población objetivo:

Identificación: Todos los habitantes de Tijuana

Caracterización: Todas las edades sin importar género

Ubicación Geográfica: Latitud 32.5027 grados Norte, Longitud -117.0037 grados Oeste

D) Cuantificación de la población objetivo, segregada por género (incluir datos estadísticos y fuentes):

	MUJERES	HOMBRES	TOTAL
0-14 años	221,318	229,829	451,147
15-44 años	480,689	490,240	970,929
45-64 años	193,299	199,648	392,947
65 y más años	58,477	49,023	107,500
TOTAL	953,783	968,740	1,922,523

FUENTE: INEGI

NOMBRE, FIRMA Y CARGO DEL TITULAR ADMINISTRATIVO:  
LIC. BENJAMÍN BAUTISTA ORTEGA  
JEFE ADMINISTRATIVO

NOMBRE, FIRMA Y CARGO DEL TITULAR DE LA DEPENDENCIA:  
LIC. JOSÉ FERNANDO SANCHEZ GONZÁLEZ  
SECRETARIO DE SEGURIDAD Y PROTECCIÓN CIUDADANA



NOMBRE DEL PROGRAMA: FORTAMUN  
FECHA DE ELABORACIÓN: 02 DE SEPTIEMBRE DE 2022

NO. PROGRAMA: 28  
FECHA DE ACTUALIZACIÓN: 02 DE SEPTIEMBRE DE 2023

I.5 RELACIÓN DEL PROGRAMA CON OTROS PROGRAMAS

A) ¿Este programa se vincula con los objetivos de algún programa sectorial, especial, regional o institucional?

SÍ / NO

SI

Mencionalo(s):

PROGRAMA 29: SEGURIDAD

Programa Sectorial:

1.- Programa Sectorial de Seguridad y Protección Ciudadana 2020-2024 (Publicado en eI.D.O. F el 02/07/2020)

Programas Especiales:

- 1.-Programa Nacional de Seguridad Pública
- 2.-Programa Nacional de Prevención Social y de la Violencia y Delincuencia
- 3.-Programa Nacional para Prevenir, Investigar y Sancionar el Delito de Secuestro

Fondo de Aportaciones para la Seguridad Pública (FASP, dirigido para las Entidades Federativas)

B) ¿Este programa se relaciona con algún programa presupuestario federal?

SÍ / NO

SI

Mencionalo(s):

Programa Sectorial:

1.- Programa Sectorial de Seguridad y Protección Ciudadana 2020-2024 (Publicado en eI.D.O. F el 02/07/2020)

Programas Especiales:

- 1.-Programa Nacional de Seguridad Pública
- 2.-Programa Nacional de Prevención Social y de la Violencia y Delincuencia
- 3.-Programa Nacional para Prevenir, Investigar y Sancionar el Delito de Secuestro

Fondo de Aportaciones para la Seguridad Pública (FASP, dirigido para las Entidades Federativas)

C) ¿Este programa se relaciona con algún programa presupuestario estatal?

SÍ / NO

SI

Mencionalo(s):

Fondo de Aportaciones para la Seguridad Pública (FASP, DEL Gobierno de Baja California)

NOMBRE, FIRMA Y CARGO DEL TITULAR ADMINISTRATIVO:

LIC. BENJAMÍN BAUTISTA ORTEGA  
JEFE ADMINISTRATIVO

NOMBRE, FIRMA Y CARGO DEL TITULAR DE LA DEPENDENCIA:

LIC. JOSÉ FERNANDO SANCHEZ GONZÁLEZ  
SECRETARIO DE SEGURIDAD Y PROTECCIÓN CIUDADANA





H. XXIV AYUNTAMIENTO DE TIJUANA  
I. DIAGNÓSTICO QUE SOPORTA LA CREACIÓN SUSTANCIAL Pp.  
EJERCICIO FISCAL 2023

DEPENDENCIA EJECUTORA: SECRETARÍA DE SEGURIDAD Y PROTECCIÓN CIUDADANA  
NÚMERO DE PROGRAMA: 28  
NOMBRE DEL PROGRAMA : FORTAMUN

I.6 MATRIZ DE OBJETIVOS DE DESARROLLO DEL MILENIO Y OBJETIVOS DE DESARROLLO SOSTENIBLE

ALINEACIÓN DEL PROGRAMA AL ENTORNO INTERNACIONAL

PLAN MUNICIPAL DE DESARROLLO 2022-2024		OBJETIVO DE DESARROLLO DEL MILENIO		OBJETIVO DE DESARROLLO SOSTENIBLE	
EJE	DESCRIPCIÓN DE EJE	No.	DESCRIPCIÓN OBJETIVO	No.	DESCRIPCIÓN OBJETIVO
1	SEGURIDAD	N/A	N/A	16	PAZ, JUSTICIA E INSTITUCIONES SÓLIDAS

**NOMBRE, FIRMA Y CARGO DEL TITULAR ADMINISTRATIVO:**

LIC. BENJAMÍN BAUTISTA ORTEGA  
JEFE ADMINISTRATIVO

**NOMBRE, FIRMA Y CARGO DEL TITULAR DE LA DEPENDENCIA:**

LIC. JOSÉ FERNANDO SÁNCHEZ GONZÁLEZ  
SECRETARIO DE SEGURIDAD Y PROTECCIÓN CIUDADANA





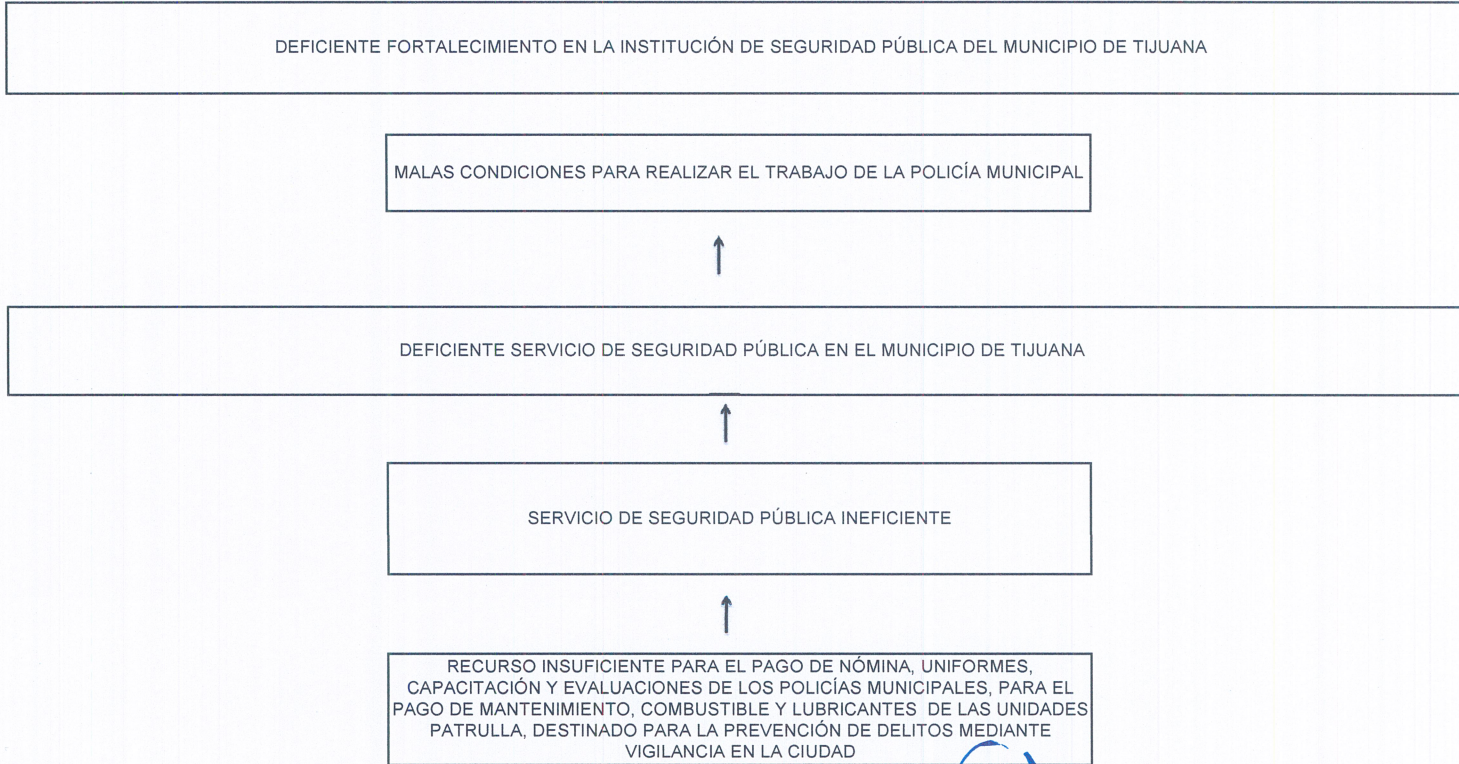






DEPENDENCIA EJECUTORA: SECRETARÍA DE SEGURIDAD Y PROTECCIÓN CIUDADANA  
NÚMERO DE PROGRAMA: 28  
NOMBRE DEL PROGRAMA : FORTAMUN

I.9 ÁRBOL DE PROBLEMAS



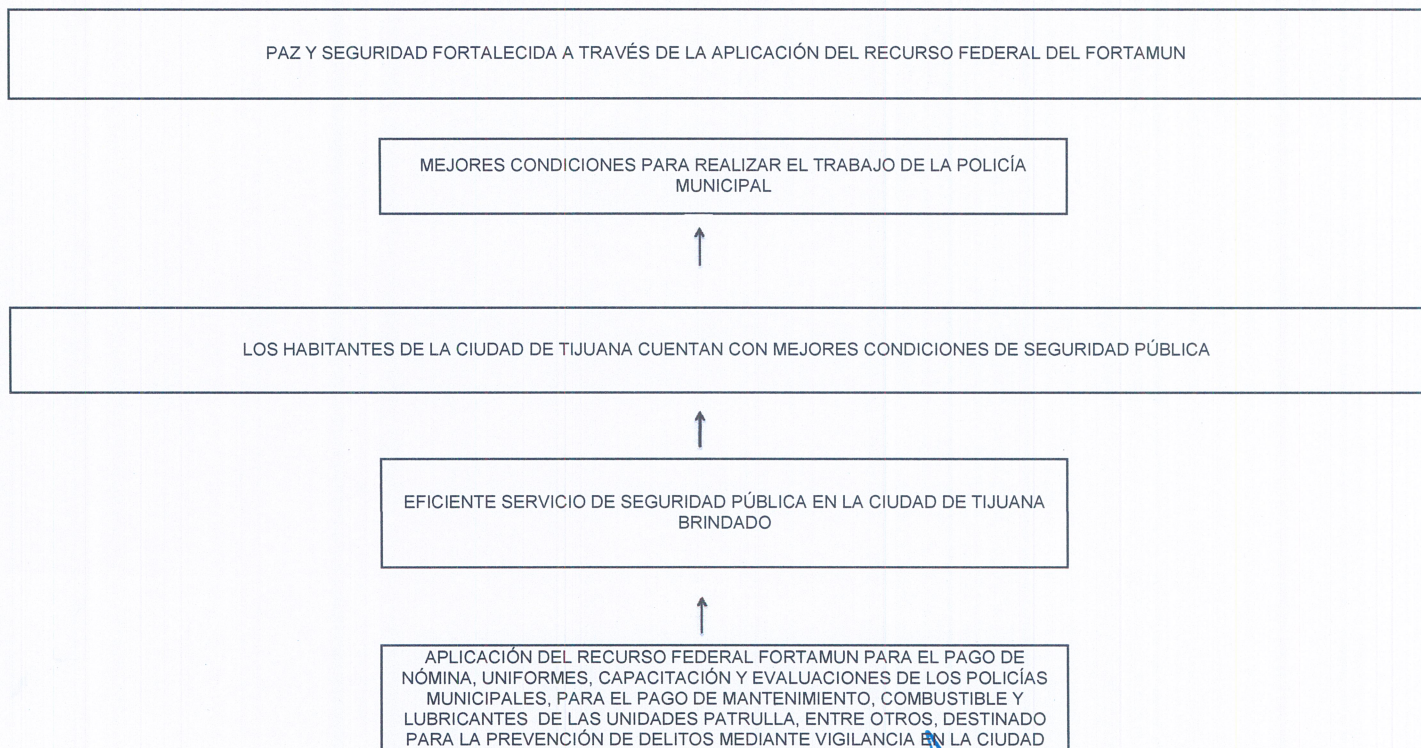
NOMBRE, FIRMA Y CARGO DEL TITULAR ADMINISTRATIVO:  
LIC. BENJAMÍN BAUTISTA ORTEGA  
JEFE ADMINISTRATIVO

NOMBRE, FIRMA Y CARGO DEL TITULAR DE LA DEPENDENCIA:  
LIC. JOSÉ FERNANDO SÁNCHEZ GONZÁLEZ  
SECRETARIO DE SEGURIDAD Y PROTECCIÓN CIUDADANA



DEPENDENCIA EJECUTORA: SECRETARÍA DE SEGURIDAD Y PROTECCIÓN CIUDADANA  
NÚMERO DE PROGRAMA: 28  
NOMBRE DEL PROGRAMA : FORTAMUN

I.10 ÁRBOL DE OBJETIVOS



NOMBRE, FIRMA Y CARGO DEL TITULAR ADMINISTRATIVO:  
LIC. BENJAMÍN BAUTISTA ORTEGA  
ADMINISTRATIVO

JEFE

NOMBRE, FIRMA Y CARGO DEL TITULAR DE LA DEPENDENCIA:  
LIC. JOSÉ FERNANDO SÁNCHEZ GONZÁLEZ  
SECRETARIO DE SEGURIDAD Y PROTECCIÓN CIUDADANA



NÚMERO DE PROGRAMA: 28

NOMBRE DEL PROGRAMA: FORTAMUN

NÚMERO DE EJE PND 2019-2024:		NÚMERO DE EJE PED 2022-2027:		NÚMERO DE EJE PMD 2022-2024:		NÚMERO LÍNEA DE ACCIÓN PMD 2022-2024:			
1.-Justicia y estado de derecho		3.-Seguridad Ciudadana y Justicia		1.-Seguridad		1.2.1.6.- Fortalecer las acciones para disminuir el robo a casa habitación, robo de vehículo, robo a negocio y robo a transuente			
CLASIFICACIÓN PROGRAMÁTICA:		2.E							
CLASIFICACIÓN FUNCIONAL:		1.7.1							
		NÚMERO DE FINALIDAD (fi) y DESCRIPCIÓN :		NÚMERO DE FUNCIÓN (fu) y DESCRIPCIÓN :		No.DE SUB FUNCIÓN (sf) y DESCRIPCIÓN :			
		1 GOBIERNO		1.7 ASUNTOS DE ORDEN PÚBLICO Y SEGURIDAD INTERIOR		1.7.1 POLICÍA			
NIVEL	RESUMEN NARRATIVO (OBJETIVOS)	ELEMENTOS DEL INDICADOR				UNIDAD DE MEDIDA	MEDIO DE VERIFICACIÓN	SUPUESTO O HIPÓTESIS	
		1 NOMBRE DEL INDICADOR - 2 METODO DE CÁLCULO - 3 LÍNEA BASE- 4 METAS - 5 INTERPRETACIÓN- 6 FRECUENCIA DE MEDICIÓN - 7 TIPO - 8 SENTIDO - 9 DIMENSIÓN							
F	CONTRIBUIR A LA PAZ Y SEGURIDAD MEDIANTE EL FORTALECIMIENTO DE LA SEGURIDAD PÚBLICA DEL MUNICIPIO DE TIJUANA A TRAVÉS DE LA APLICACIÓN DEL RECURSO FEDERAL DEL FORTAMUN	1	Tasa anual municipal de la incidencia delictiva por cada 10,000 habitantes			Tasa de delitos por cada 10,000 habitantes	Población fuente: INEGI <a href="http://cuentame.inegi.org.mx/mo-nofratias/informacion/bcp-obblacion">cuentame.inegi.org.mx/mo-nofratias/informacion/bcp-obblacion</a> Incidencia delictiva: <a href="https://seguridadbc.gob.mx/contenidos/estadisticas2.php">Fiscalía del Estado https://seguridadbc.gob.mx/contenidos/estadisticas2.php</a>	Los múltiples factores que impactan en la incidencia delictiva (sociales, económicos, educativos, etc.) mantienen un comportamiento que contribuye a mejorar las condiciones de seguridad pública.	
		2	TAMID=(Incidencia delictiva en el municipio en el año terminado x 10,000)/Población del municipio						
		3	AÑO BASE	VALOR					
			2021	236.97					
			TRIMESTRE						
		4	PRIMERO	SEGUNDO	TERCERO				CUARTO
			0	0	0				225.12
		5	Representa la disminución en los índices delictivos						
		6	Anual						
		7	Estratégico						
		8	Descendente						
		9	Eficacia						
P	LOS HABITANTES DE LA CIUDAD DE TIJUANA CUENTAN CON MEJORES CONDICIONES DE SEGURIDAD PÚBLICA	1	Porcentaje de cobertura policial			Porcentaje de cobertura policial	Informes de Parte de Novedades de cada Distrito Policial del Municipio de Tijuana, registros que se encuentran en los archivos de las oficinas de la Dirección General de Policía y Tránsito	La infraestructura de la ciudad de Tijuana permite ampliar la cobertura en el patrullaje policial	
		2	PCP=(sectores patrullados/total de sectores)*100						
		3	AÑO BASE	VALOR					
			2022	100%					
			TRIMESTRE						
		4	PRIMERO	SEGUNDO	TERCERO				CUARTO
			0%	50%	0%				50%
		5	Representa el porcentaje de cobertura de patrullaje policial en la ciudad						
		6	Semestral						
		7	Estratégico						
		8	Ascendente						
		9	Eficacia						
C1	EFICIENTE SERVICIO DE SEGURIDAD PÚBLICA EN LA CIUDAD DE TIJUANA BRINDADO	1	Porcentaje de intervención policial en el ámbito municipal			Porcentaje de intervención policial	Reportes ciudadanos al C4 por medio del número de emergencias 911 y 066, mismos registros se encuentran en los archivos de las oficinas de la Dirección General de Policía y Tránsito	La ciudadanía realiza reportes verídicos mediante el número telefónico 911	
		2	PIPAM=(total de reportes verídicos/total de reportes atendidos)*100						
		3	AÑO BASE	VALOR					
			2022	80%					
			TRIMESTRE						
		4	PRIMERO	SEGUNDO	TERCERO				CUARTO
			23%	23%	23%				23%
		5	Representa el porcentaje de solicitudes de apoyo por parte de la ciudadanía atendidos						
		6	Trimestral						
		7	Estratégico						
		8	Ascendente						
		9	Eficacia						
C1A1	APLICACIÓN DEL RECURSO FEDERAL FORTAMUN PARA EL PAGO DE NÓMINA, UNIFORMES, CAPACITACIÓN Y EVALUACIONES DE LOS POLICÍAS MUNICIPALES, PARA EL PAGO DE MANTENIMIENTO, COMBUSTIBLE Y LUBRICANTES DE LAS UNIDADES PATRULLA, ENTRE OTROS, DESTINADO PARA LA PREVENCIÓN DE DELITOS MEDIANTE VIGILANCIA EN LA CIUDAD.	1	Porcentaje de aplicación del Fortamun en los gastos de operación de la policía municipal			Porcentaje de aplicación del recurso Fortamun	Avance trimestral del Sistema de Recursos Federales Transferidos, disponible en <a href="http://www.policiatijuana.gob.mx">www.policiatijuana.gob.mx</a> ubicados físicamente en la Jefatura Administrativa de la Secretaría de Seguridad y Protección Ciudadana	La Federación proporciona los recursos en el tiempo estipulado en calendario de ministración de recursos	
		2	PAFPGO=(total del recurso aplicado en el pago de los gastos de operación de la policía municipal / total de recurso recibido para los gasto de operación)*100						
		3	AÑO BASE	VALOR					
			2022	100%					
			TRIMESTRE						
		4	PRIMERO	SEGUNDO	TERCERO				CUARTO
			25%	25%	25%				25%
		5	Representa la cantidad de acciones relevantes implementadas en materia de Seguridad Pública						
		6	Trimestral						
		7	Gestión						
		8	Ascendente						
		9	Eficacia						

NOMBRE, FIRMA Y CARGO DEL TITULAR ADMINISTRATIVO:  
LIC. BENJAMÍN BAUTISTA ORTEGA  
JEFE ADMINISTRATIVO

NOMBRE, FIRMA Y CARGO DEL TITULAR DE LA DEPENDENCIA:  
LIC. JOSÉ FERNANDO SÁNCHEZ GONZÁLEZ  
SECRETARIO DE SEGURIDAD Y PROTECCIÓN CIUDADANA






**H. XXIV AYUNTAMIENTO DE TIJUANA  
IV. PROGRAMA OPERATIVO ANUAL  
EJERCICIO FISCAL 2023**

EJES	P N D (número y descripción): 1.-Justicia y estado de derecho
	P E D (número y descripción): 3.-Seguridad Ciudadana y Justicia
	P M D (número y descripción): 1.-Seguridad

DEPENDENCIA RESPONSABLE: SECRETARÍA DE SEGURIDAD Y PROTECCIÓN CIUDADANA  NOMBRE DEL PROGRAMA: FORTAMUN  No. PROGRAMA: 28	DESAGREGACIÓN POR GENERO:   DESAGREGACIÓN POR GRUPO DE EDAD:	HOMBRES :	MUJERES:	DESCRIPCIÓN DE LA POBLACIÓN OBJETIVO:  EL OBJETO ES ATENDER A LA TOTALIDAD DE LA POBLACIÓN DE LA CIUDAD DE TIJUANA EN LOS CASOS QUE LE COMPETAN AL PROGRAMA DE SEGURIDAD PÚBLICA POR EL PERIODO DEL EJERCICIO FISCAL COMPRENDIDO DEL 01 DE ENERO AL 31 DE DICIEMBRE DE 2023.  ASIGNACIÓN DE PRESUPUESTO POR GRUPOS DE GASTO
		968,740	953,783	
		0-14 AÑOS	15-44 AÑOS	
		451,147	970,929	
		392,947	107,500	

RAMO / UNIDAD (ES) EJECUTORA (S)	NIVEL	FIN,PROPÓSITO, COMPONENTE (ES) Y ACTIVIDAD (ES) (RESUMEN NARRATIVO)	UNIDAD DE MEDIDA	META PROGRAMADA 2022	PRESUPUESTO POR COMPONENTE	10,000	20,000	30,000	40,000	50,000	60,000	70,000	80,000	90,000	PRESUPUESTO TOTAL												
						SERVICIOS PERSONALES	MATERIALES Y SUMINISTROS	SERVICIOS GENERALES	TRANSFERENCIAS ASIGNACIONES Y SUBSIDIOS	BIENES MUEBLES, INMUEBLES E INTANGIBLES	INVERSIÓN PÚBLICA	INVERSIÓN FINANCIERA	PARTICIPACIONES Y APORTACIONES	DEUDA PÚBLICA													
19 / 001	F	CONTRIBUIR A LA PAZ Y SEGURIDAD MEDIANTE EL FORTALECIMIENTO DE LA SEGURIDAD PÚBLICA DEL MUNICIPIO DE TIJUANA A TRAVÉS DE LA APLICACIÓN DEL RECURSO FEDERAL DEL FORTAMUN	Delitos por cada 10,000 habitantes	<table border="1"> <tr><th colspan="4">TRIMESTRE</th></tr> <tr><td>1 RO.</td><td>2 DO.</td><td>3 RO.</td><td>4 TO.</td></tr> <tr><td>0</td><td>0</td><td>0</td><td>2.25</td></tr> </table>	TRIMESTRE				1 RO.	2 DO.	3 RO.	4 TO.	0	0	0	2.25											\$ -
TRIMESTRE																											
1 RO.	2 DO.	3 RO.	4 TO.																								
0	0	0	2.25																								
19 / 001	P	LOS HABITANTES DE LA CIUDAD DE TIJUANA DESARROLLAN SUS ACTIVIDADES ECONÓMICAS, SOCIALES Y LABORALES EN UN AMBIENTE SEGURO	Porcentaje de cobertura policial	<table border="1"> <tr><th colspan="4">TRIMESTRE</th></tr> <tr><td>1 RO.</td><td>2 DO.</td><td>3 RO.</td><td>4 TO.</td></tr> <tr><td>0%</td><td>50%</td><td>0%</td><td>50%</td></tr> </table>	TRIMESTRE				1 RO.	2 DO.	3 RO.	4 TO.	0%	50%	0%	50%	\$0.00										
TRIMESTRE																											
1 RO.	2 DO.	3 RO.	4 TO.																								
0%	50%	0%	50%																								
19 / 001	P1C1	EFICIENTE SERVICIO DE SEGURIDAD PÚBLICA EN LA CIUDAD DE TIJUANA BRINDADO	Porcentaje de intervención policial	<table border="1"> <tr><th colspan="4">TRIMESTRE</th></tr> <tr><td>1 RO.</td><td>2 DO.</td><td>3 RO.</td><td>4 TO.</td></tr> <tr><td>23%</td><td>23%</td><td>23%</td><td>23%</td></tr> </table>	TRIMESTRE				1 RO.	2 DO.	3 RO.	4 TO.	23%	23%	23%	23%	\$0.00										
TRIMESTRE																											
1 RO.	2 DO.	3 RO.	4 TO.																								
23%	23%	23%	23%																								
19 / 001	P1C1A1	APLICACIÓN DEL RECURSO FEDERAL FORTAMUN PARA EL PAGO DE NÓMINA, UNIFORMES, CAPACITACIÓN Y EVALUACIONES DE LOS POLICÍAS MUNICIPALES, PARA EL PAGO DE MANTENIMIENTO, COMBUSTIBLE Y LUBRICANTES DE LAS UNIDADES PATRULLA, ENTRE OTROS, DESTINADO PARA LA PREVENCIÓN DE DELITOS MEDIANTE VIGILANCIA EN LA CIUDAD.	Porcentaje de aplicación del recurso Fortamun	<table border="1"> <tr><th colspan="4">TRIMESTRE</th></tr> <tr><td>1 RO.</td><td>2 DO.</td><td>3 RO.</td><td>4 TO.</td></tr> <tr><td>25%</td><td>25%</td><td>25%</td><td>25%</td></tr> </table>	TRIMESTRE				1 RO.	2 DO.	3 RO.	4 TO.	25%	25%	25%	25%											\$ -
TRIMESTRE																											
1 RO.	2 DO.	3 RO.	4 TO.																								
25%	25%	25%	25%																								
				<table border="1"> <tr><th colspan="4">TRIMESTRE</th></tr> <tr><td>1 RO.</td><td>2 DO.</td><td>3 RO.</td><td>4 TO.</td></tr> <tr><td></td><td></td><td></td><td></td></tr> </table>	TRIMESTRE				1 RO.	2 DO.	3 RO.	4 TO.															\$ -
TRIMESTRE																											
1 RO.	2 DO.	3 RO.	4 TO.																								
				<table border="1"> <tr><th colspan="4">TRIMESTRE</th></tr> <tr><td>1 RO.</td><td>2 DO.</td><td>3 RO.</td><td>4 TO.</td></tr> <tr><td></td><td></td><td></td><td></td></tr> </table>	TRIMESTRE				1 RO.	2 DO.	3 RO.	4 TO.															\$ -
TRIMESTRE																											
1 RO.	2 DO.	3 RO.	4 TO.																								
				<table border="1"> <tr><th colspan="4">TRIMESTRE</th></tr> <tr><td>1 RO.</td><td>2 DO.</td><td>3 RO.</td><td>4 TO.</td></tr> <tr><td></td><td></td><td></td><td></td></tr> </table>	TRIMESTRE				1 RO.	2 DO.	3 RO.	4 TO.															\$ -
TRIMESTRE																											
1 RO.	2 DO.	3 RO.	4 TO.																								
				<table border="1"> <tr><th colspan="4">TRIMESTRE</th></tr> <tr><td>1 RO.</td><td>2 DO.</td><td>3 RO.</td><td>4 TO.</td></tr> <tr><td></td><td></td><td></td><td></td></tr> </table>	TRIMESTRE				1 RO.	2 DO.	3 RO.	4 TO.															\$ -
TRIMESTRE																											
1 RO.	2 DO.	3 RO.	4 TO.																								
				<table border="1"> <tr><th colspan="4">TRIMESTRE</th></tr> <tr><td>1 RO.</td><td>2 DO.</td><td>3 RO.</td><td>4 TO.</td></tr> <tr><td></td><td></td><td></td><td></td></tr> </table>	TRIMESTRE				1 RO.	2 DO.	3 RO.	4 TO.															\$ -
TRIMESTRE																											
1 RO.	2 DO.	3 RO.	4 TO.																								
				<table border="1"> <tr><th colspan="4">TRIMESTRE</th></tr> <tr><td>1 RO.</td><td>2 DO.</td><td>3 RO.</td><td>4 TO.</td></tr> <tr><td></td><td></td><td></td><td></td></tr> </table>	TRIMESTRE				1 RO.	2 DO.	3 RO.	4 TO.															\$ -
TRIMESTRE																											
1 RO.	2 DO.	3 RO.	4 TO.																								

NOMBRE, FIRMA Y CARGO DEL TITULAR ADMINISTRATIVO:  
LIC. BENJAMÍN BALTIKORTEGA  
JEFE ADMINISTRATIVO



NOMBRE, FIRMA Y CARGO DEL TITULAR DE LA DEPENDENCIA:  
LIC. JOSÉ FERNANDO SANCHEZ GONZÁLEZ  
SECRETARIO DE SEGURIDAD Y PROTECCIÓN CIUDADANA

