




Turismo y Convenciones del Municipio de Tijuana, Estado de Baja  
Estado de Actividades  
Del 1 de Enero al 31 de Marzo de 2019 y 2018  
(Pesos)

Concepto	2019	2018
<b>INGRESOS Y OTROS BENEFICIOS</b>		
Ingresos de la Gestión	145,207	42,242
Impuestos	0	0
Cuotas y Aportaciones de Seguridad Social	0	0
Contribuciones de Mejoras	0	0
Derechos	0	0
Productos	0	0
Aprovechamientos	0	0
Ingresos por Venta de Bienes y Prestación de Servicios	145,207	42,242
 Participaciones, Aportaciones, Convenios, Incentivos Derivados de la Colaboración Fiscal, Fondos Distintos de Aportaciones, Transferencias, Asignaciones, Subsidios y Subvenciones, y Pensiones y Jubilaciones	2,913,298	2,632,812
Participaciones, Aportaciones, Convenios, Incentivos Derivados de la Colaboración Fiscal, Fondos Distintos de Aportaciones	924,000	634,201
Transferencias, Asignaciones, Subsidios y Subvenciones, y Pensiones y Jubilaciones	1,989,298	1,998,612
 Otros Ingresos y Beneficios	0	0
Ingresos Financieros	0	0
Incremento por Variación de Inventarios	0	0
Disminución del Exceso de Estimaciones por Pérdida o Deterioro u Obsolescencia	0	0
Disminución del Exceso de Provisiones	0	0
Otros Ingresos y Beneficios Varios	0	0
 <b>Total de Ingresos y Otros Beneficios</b>	<b>3,058,505</b>	<b>2,675,055</b>
 <b>GASTOS Y OTRAS PÉRDIDAS</b>		
Gastos de Funcionamiento	1,781,498	2,614,200
Servicios Personales	1,064,734	1,046,806
Materiales y Suministros	74,009	321,728
Servicios Generales	642,756	1,245,866
 Transferencias, Asignaciones, Subsidios y Otras Ayudas	25,000	25,000
Transferencias Internas y Asignaciones al Sector Público	0	0
Transferencias al Resto del Sector Público	0	0
Subsidios y Subvenciones	0	0
Ayudas Sociales	25,000	25,000
Pensiones y Jubilaciones	0	0
Transferencias a Fidelcomisos, Mandatos y Contratos Análogos	0	0
Transferencias a la Seguridad Social	0	0
Donativos	0	0
Transferencias al Exterior	0	0
 Participaciones y Aportaciones	0	0
Participaciones	0	0
Aportaciones	0	0
Convenios	0	0
 Intereses, Comisiones y Otros Gastos de la Deuda Pública	0	0
Intereses de la Deuda Pública	0	0
Comisiones de la Deuda Pública	0	0
Gastos de la Deuda Pública	0	0
Costo por Coberturas	0	0
Apoyos Financieros	0	0
 Otros Gastos y Pérdidas Extraordinarias	780	71,377
Estimaciones, Depreciaciones, Deterioros, Obsolescencia y Provisiones	780	71,377
Provisiones	0	0
Disminución de Inventarios	0	0
Aumento por Insuficiencia de Estimaciones por Pérdida o Deterioro y Aumento por Insuficiencia de Provisiones	0	0
Otros Gastos	0	0
 Inversión Pública	0	0
Inversión Pública no Capitalizable	0	0
 <b>Total de Gastos y Otras Pérdidas</b>	<b>1,807,279</b>	<b>2,710,577</b>
 <b>Resultados del Ejercicio (Ahorro/Desahorro)</b>	<b>1,251,227</b>	<b>-35,522</b>

Bajo protesta de decir verdad declaramos que los Estados Financieros y sus Notas son razonablemente correctos y responsabilidad del emisor.

  
C. GILBERTO LEYVA CAMACHO  
PRESIDENTE

  
LIC. JUAN CORONADO RUIZ  
DIRECTOR

  
C.P. ARMANDO GONZALEZ MONTES  
SUB DIRECTOR ADMINISTRATIVO