



H. XXIV AYUNTAMIENTO DE TIJUANA
I. DIAGNÓSTICO QUE SOPORTA LA CREACIÓN SUSTANCIAL Pp
EJERCICIO FISCAL 2024

NOMBRE DEL PROGRAMA: PROMOCIÓN DE LA INVERSIÓN Y FOMENTO AL EMPLEO

NO. PROGRAMA: 55

FECHA DE ELABORACIÓN: 07 DE SEPTIEMBRE DEL 2023

FECHA DE ACTUALIZACIÓN:

I.1 MARCO JURÍDICO

Enlistar las leyes, reglamentos u otros instrumentos normativos que sustenten al programa y como se relacionan con los mismos:

1. LEY DE TRANSPARENCIA Y ACCESO A LA INFORMACIÓN PÚBLICA PARA EL ESTADO DE BAJA CALIFORNIA. ARTÍCULO 81, 83 y 85.
2. LEY DE PRESUPUESTO Y EJERCICIO DEL GASTO PÚBLICO DEL ESTADO DE BAJA CALIFORNIA, ARTÍCULO 51, 52 y 82.
3. LEY DE RESPONSABILIDADES ADMINISTRATIVAS DEL ESTADO DE BAJA CALIFORNIA. ARTÍCULO 49.
4. LEY DE INGRESOS DEL MUNICIPIO DE TIJUANA, BAJA CALIFORNIA. ARTÍCULO 45.
5. LEY DE ENTREGA Y RECEPCIÓN DE LOS ASUNTOS Y RECURSOS PÚBLICOS PARA EL ESTADO DE BAJA CALIFORNIA. APLICA TODO EL REGLAMENTO.
6. LEY DE FISCALIZACIÓN SUPERIOR DE LOS RECURSOS PÚBLICOS PARA EL ESTADO DE BAJA CALIFORNIA Y SUS MUNICIPIOS. ARTÍCULO 9
7. REGLAMENTO DE LA ADMINISTRACIÓN PÚBLICA MUNICIPAL DEL AYUNTAMIENTO DE TIJUANA, BAJA CALIFORNIA. ARTÍCULOS 18, 19, 20,21 Y 26.
8. REGLAMENTO INTERNO DE LA SECRETARÍA DE DESARROLLO ECONÓMICO. APLICA TODO EL REGLAMENTO.
9. REGLAMENTO DEL PROGRAMA PASES DE CRUCE ÁGIL A USUARIOS DE SERVICIOS MÉDICOS Y TURISMO DE NEGOCIOS PARA VISITANTES PROCEDENTES DE Y CON DESTINO A LOS ESTADOS UNIDOS DE AMÉRICA. APLICA TODO EL REGLAMENTO.
10. REGLAMENTO DEL SISTEMA DE APERTURA RÁPIDA DE EMPRESAS DEL MUNICIPIO DE TIJUANA, BAJA CALIFORNIA. ARTÍCULOS 2,4, FRACCION VI, 15, 18, 25 y 26.
11. REGLAMENTO PARA EL FOMENTO A LA COMPETITIVIDAD Y DESARROLLO ECONÓMICO DEL MUNICIPIO DE TIJUANA BAJA CALIFORNIA. ARTÍCULO 5 FRACCIÓN III, 6 Y 7.
12. REGLAMENTO DE LA LEY DE TRANSPARENCIA Y ACCESO A LA INFORMACIÓN PÚBLICA PARA EL ESTADO DE BAJA CALIFORNIA. APLICA TODO EL REGLAMENTO.
13. REGLAMENTO PARA EL FUNCIONAMIENTO DE GIROS COMERCIALES, INDUSTRIALES Y DE PRESTACIÓN DE SERVICIOS PARA EL MUNICIPIO DE TIJUANA, BAJA CALIFORNIA.
14. REGLAMENTO PARA LA ADMINISTRACIÓN, EJECUCIÓN, ASIGNACIÓN Y COMPROBACIÓN DEL GASTO DE ORDEN SOCIAL DEL AYUNTAMIENTO DE TIJUANA BAJA CALIFORNIA.
15. REGLAMENTO DE ADQUISICIONES, CONTRATACIÓN DE SERVICIOS Y ARRENDAMIENTOS PARA EL MUNICIPIO DE TIJUANA, BAJA CALIFORNIA. ARTÍCULOS 32, 33 Y 34
16. REGLAMENTO PARA EL USO DE MEDIOS Y FIRMA ELECTRÓNICA DEL AYUNTAMIENTO DE TIJUANA, BAJA CALIFORNIA. ARTICULO 6 Y 20.
17. REGLAMENTO DE ENTREGA Y RECEPCIÓN DE LOS ASUNTOS Y RECURSOS PÚBLICOS PARA EL MUNICIPIO DE TIJUANA BAJA CALIFORNIA.
18. REGLAMENTO DE MEJORA REGULATORIA PARA EL MUNICIPIO DE TIJUANA, BAJA CALIFORNIA. APLICA TODO EL REGLAMENTO.
19. NORMA TÉCNICA NO. 01 COMPRAS DIRECTAS POR MEDIO DEL FONDO FIJO DE CAJA.
20. NORMA TÉCNICA NO. 08 GUARDA DE VEHÍCULOS PROPIEDAD DEL AYUNTAMIENTO Y SU USO EN DÍAS Y HORAS INHÁBILES.
21. NORMA TÉCNICA NO. 10 CONTROL DE VALES DE GASTOS POR COMPROBAR.
22. NORMA TÉCNICA NO.16 MANTENIMIENTO PREVENTIVO Y CORRECTIVO DE VEHÍCULOS, MAQUINARIA Y EQUIPO.
23. NORMA TÉCNICA NO.18 QUE REGULA LAS COMISIONES OFICIALES, VIÁTICOS, HOSPEDAJE Y DEMÁS GASTOS DERIVADOS DE LOS MISMOS.
24. NORMA TÉCNICA NO. 36 BAJA DE BIENES INMUEBLES DE ACTIVO FIJO.
25. NORMA TÉCNICA NO. 44 ARCHIVO MUERTO Y BAJA DE DOCUMENTOS EN DEPENDENCIAS Y ENTIDADES DEL GOBIERNO MUNICIPAL.
26. CÓDIGO DE ÉTICA DE LAS PERSONAS SERVIDORAS PÚBLICAS DEL AYUNTAMIENTO DE TIJUANA.

¿El programa es sujeto a reglas de operación?

SÍ / NO

NO

¿El programa cuenta con reglas de operación vigentes?

SÍ / NO

NO

¿Las reglas de operación están orientadas con Perspectiva de Género (PeG)?

SÍ / NO

NO

¿Actualmente el programa cuenta con padrón de beneficiarios?

SÍ / NO

SI

¿El padrón de personas beneficiarias está desagregado por género?

SÍ / NO

NO

NOMBRE, FIRMA Y CARGO DEL TITULAR


GRISELDA IVETTE CERDA LECHUGA
COORDINADOR ADMINISTRATIVO

NOMBRE, FIRMA Y CARGO DEL TITULAR DE LA


MTRO. LUIS ANTONIO CANEDO ANGULO
SECRETARIO DE DESARROLLO ECONÓMICO



H. XXIV AYUNTAMIENTO DE TIJUANA
I. DIAGNÓSTICO QUE SOPORTA LA CREACIÓN SUSTANCIAL Pp
EJERCICIO FISCAL 2024

NOMBRE DEL PROGRAMA: PROMOCIÓN DE LA INVERSIÓN Y FOMENTO AL EMPLEO

NO. PROGRAMA: 55

FECHA DE ELABORACIÓN: 07 DE SEPTIEMBRE 2023

FECHA DE ACTUALIZACIÓN:

I.2 ACTA CIRCUNSTANCIADA

En este documento se asentarán los acuerdos de la reunión o reuniones que se lleven a cabo para determinar la estructura programática de la dependencia.

EL DÍA JUEVES 07 DE SEPTIEMBRE DEL PRESENTE AÑO, A LAS 14:00 AM SE REUNIERON LOS DIRECTORES Y COORDINADORES DE LA SECRETARÍA DE DESARROLLO ECONÓMICO, EN LA SALA DE JUNTAS, CON EL PROPÓSITO DE ELABORAR EL PROYECTO PROGRAMÁTICO PARA EL EJERCICIO FISCAL 2024 DE LA SECRETARÍA DE DESARROLLO ECONÓMICO.

SECRETARIO DE DESARROLLO ECONÓMICO: LUIS ANTONIO CAÑEDO ANGULO

DIRECTOR DE FOMENTO ECONÓMICO: GERARDO DEL RIO AGUIRRE

DIRECTOR DE PROMOCIÓN ECONÓMICA: LEONARDO HERNÁNDEZ GARCÍA

COORDINADOR ADMINISTRATIVO: GRISELDA IVETTE CERDA LECHUGA

OBJETIVO: ELABORAR LA APERTURA PROGRAMÁTICA DE LA SECRETARÍA DE DESARROLLO ECONÓMICO DE TIJUANA, PARA EL EJERCICIO FISCAL 2024 DEL PROGRAMA 55 "PROMOCIÓN DE LA INVERSIÓN Y FOMENTO AL EMPLEO".

ACUERDOS: PROPORCIONAR INFORMACIÓN DE CADA UNA DE LAS DIRECCIONES DE LA SECRETARÍA DE DESARROLLO ECONÓMICO, TOMANDO COMO BASE LA APERTURA PROGRAMÁTICA DEL 2024 Y REALIZANDO LAS MODIFICACIONES DE ACUERDO A LOS RESULTADOS OBTENIDOS AL SEGUNDO TRIMESTRE DEL 2023, ASÍ COMO INTEGRANDO INFORMACIÓN ADICIONAL QUE PUDIERA MEJORAR LOS RESULTADOS OBTENIDOS EN EL PROGRAMA.

NOMBRE, FIRMA Y CARGO DEL TITULAR ADMINISTRATIVO


GRISELDA IVETTE CERDA LECHUGA
COORDINADOR ADMINISTRATIVO

NOMBRE, FIRMA Y CARGO DEL TITULAR DE LA DEPENDENCIA


MTRO. LUIS ANTONIO CAÑEDO ANGULO
SECRETARIO DE DESARROLLO ECONÓMICO



H. XXIV AYUNTAMIENTO DE TIJUANA
I. DIAGNÓSTICO QUE SOPORTA LA CREACIÓN SUSTANCIAL Pp
EJERCICIO FISCAL 2024

NOMBRE DEL PROGRAMA: PROMOCIÓN DE LA INVERSIÓN Y FOMENTO AL EMPLEO

NO. PROGRAMA: 55

FECHA DE ELABORACIÓN: 07 DE SEPTIEMBRE DE 2023

FECHA DE ACTUALIZACIÓN:

I.3 DESCRIPCIÓN DEL PROBLEMA

Tomar como base la información que incluye el diagnóstico del PMD al respecto del problema que se plantea:

A) Identificación y análisis del problema (justificación de la intervención del programa):

En 2022 tijuana cerró con una inflación de 8.61% aún persistiendo con altos niveles en los precios de los bienes y servicios, sin embargo, los esfuerzos del banco central y las contribuciones de políticas del gobierno municipal que han atendido el bienestar de la población tijuana han permitido cerrar agosto de 2023 con una inflación del 3.8%, siendo evidencia para seguir trabajando por mantener una economía estable, puesto que aún existe la amenaza de una recesión para la economía estadounidense. De acuerdo con inegi, tijuana cuenta con 60,145 establecimientos, de los cuales el 97% son micros y pequeñas empresas que generan 23% de la producción total. mientras que el 1% de las empresas grandes genera el 61% de la producción total de la economía tijuana, cerca del 92% de las empresas establecidas se dedican al comercio, restaurantes o a brindar servicios, donde el 90% de éstas son micronegocios (con hasta 10 empleados). A pesar que la fortaleza del mercado laboral se ha mantenido constante, es necesario poner atención en fomentar oportunidades de empleo decente y mejor remunerado, por ello se propone mejorar las condiciones que aporten a la competitividad de las empresas más vulnerables en tijuana a través de la facilitación de trámites en nuevos proyectos de inversión para que logren consolidarse como fuentes generadoras de empleo.

B) ¿Cómo afecta esta problemática de manera diferenciada a mujeres y hombres? (incluir datos estadísticos y fuentes)

En la economía de Tijuana, los principales sectores en los que se desempeñan las mujeres son servicios (31.5%), manufactura (24.7%) y comercio (24.1%); similar a los hombres que se encuentran en servicios (20.9%), manufactura (25.6%), comercio(16.9%) y adicional la construcción (11.1%). sin embargo, las mujeres tienen una menor participación en la economía, pues sólo el 48% se encuentra trabajando o buscando un empleo, mientras que los hombres lo hacen con el 75%. esto muestra que las mujeres tienen mayores dificultades para incorporarse a la actividad económica de la ciudad. Al asignarles la responsabilidad de realizar las tareas domésticas y de cuidados, donde le dedican 50.4 horas a la semana, se les dificulta encontrar un empleo que se adecúe a sus necesidades, esta situación las lleva a ver el emprendimiento como una alternativa para la obtención de ingresos y sustentar los gastos del hogar. El problema inflacionario ocasionado por el contexto internacional, afecta a toda la población tijuana, sin embargo, el grado de intensidad será distinto para cada segmento debido a la diferencia en sus condiciones y oportunidades. Por ello, se considera importante fomentar la creación de nuevos proyectos de inversión, obteniendo como resultado una mayor competitividad en la ciudad y contribuyendo a la creación de empleo decente, principalmente de mejores salarios.

FUENTE: ENCUESTA NACIONAL DE OCUPACIÓN Y EMPLEO (ENOE) - INEGI

C) ¿Cuáles son los ejes, estrategias, objetivos o líneas de acción del PMD a los que pretende atender el programa presupuestario?

Eje 3: Economía

Objetivo: 3.1 Ciudad que trabaja

Estrategia: 3.1.1 Vinculación entre el gobierno y el sector empresarial para potenciar el empleo, emprendimiento y formalidad laboral

Línea de Acción: 3.1.1.5 Facilitar y promover el desarrollo de nuevos negocios

NOMBRE, FIRMA Y CARGO DEL TITULAR ADMINISTRATIVO

GRISelda IVETTE CERDA LECHUGA
COORDINADOR ADMINISTRATIVO

NOMBRE, FIRMA Y CARGO DEL TITULAR DE LA

MTRO. LUIS ANTONIO CAÑEDO ANGULO
SECRETARIO DE DESARROLLO ECONOMICO



H. XXIV AYUNTAMIENTO DE TIJUANA
I. DIAGNÓSTICO QUE SOPORTA LA CREACIÓN SUSTANCIAL Pp
EJERCICIO FISCAL 2024

NOMBRE DEL PROGRAMA: PROMOCIÓN DE LA INVERSIÓN Y FOMENTO AL EMPLEO NO. PROGRAMA: 55

FECHA DE ELABORACIÓN: 07 DE SEPTIEMBRE DE 2023

FECHA DE ACTUALIZACIÓN:

I.4 DETERMINACIÓN DE LA POBLACIÓN

A) Identificación, caracterización y ubicación geográfica de la población potencial:

Población en general, establecida en el municipio de Tijuana, Baja California mayores de edad y que realicen o deseen emprender una actividad económica.

B) Cuantificación de la población potencial, segregada por género (incluir datos estadísticos y fuentes):

Población de Tijuana: 1,827,370

Hombres: 911,365

Mujeres: 916,005

Unidades Económicas: 60,145

Fuente: Encuesta Nacional de Ocupacion y Empleo (2do trimestre 2023)-INEGI , Directorio Nacional de Unidades Economicas (DENUE)

C) Identificación, caracterización y ubicación geográfica de la población objetivo:

Las unidades económicas establecidas en Tijuana con la intención de realizar nuevos proyectos de inversión, así como crecimiento de los ya establecidos.

Las características de las unidades económicas, es cualquier persona física o moral, que desee emprender un negocio y que generen economías sustentables.

Ubicación geográfica, todas las delegaciones pertenecientes al municipio de Tijuana Baja California.

D) Cuantificación de la población objetivo, segregada por género (incluir datos estadísticos y fuentes):

Población Económicamente Activa: 898,196

Hombres: 547,731

Mujeres: 353,939

Unidades Económicas: 60,145

Fuente: Encuesta Nacional de Ocupacion y Empleo (2do trimestre 2023)-INEGI , Directorio Nacional de Unidades Economicas (DENUE)

NOMBRE, FIRMA Y CARGO DEL TITULAR ADMINISTRATIVO


GRISELDA IVETTE CERDA LECHUGA
COORDINADOR ADMINISTRATIVO

NOMBRE, FIRMA Y CARGO DEL TITULAR DE LA


MTRO. LUIS ANTONIO CAÑEDO ANGULO
SECRETARIO DE DESARROLLO ECONOMICO



H. XXIV AYUNTAMIENTO DE TIJUANA
I. DIAGNÓSTICO QUE SOPORTA LA CREACIÓN SUSTANCIAL Pp
EJERCICIO FISCAL 2024

NOMBRE DEL PROGRAMA: PROMOCIÓN DE LA INVERSIÓN Y FOMENTO AL EMPLEO
FECHA DE ELABORACIÓN: 07 DE SEPTIEMBRE DE 2023.

NO. PROGRAMA: 55
FECHA DE ACTUALIZACIÓN:

I.5 RELACIÓN DEL PROGRAMA CON OTROS PROGRAMAS

A) ¿Este programa se vincula con los objetivos de algún programa sectorial, especial, regional o institucional?

SÍ / NO

SI

Mencionalo(s):

PROGRAMA SECTORIAL DE ECONOMÍA 2020-2024
PLAN ESTATAL DE DESARROLLO 2022-2027
PROGRAMA DE ECONOMÍA SUSTENTABLE Y TURISMO

B) ¿Este programa se relaciona con algún programa presupuestario federal?

SÍ / NO

SI

PLAN NACIONAL DE DESARROLLO 2019-2024
PROGRAMA ESPECIAL PARA LA PRODUCTIVIDAD Y COMPETITIVIDAD 2020-2024
PROGRAMA SECTORIAL DE ECONOMÍA 2020-2024


C) ¿Este programa se relaciona con algún programa presupuestario estatal?

SÍ / NO

SI

PLAN ESTATAL DE DESARROLLO 2022-2027
PLAN ESTATAL DE DESARROLLO DE BAJA CALIFORNIA 2020-2024
PROGRAMA DE ECONOMÍA SUSTENTABLE Y TURISMO

NOMBRE, FIRMA Y CARGO DEL TITULAR ADMINISTRATIVO


GRISELDA IVETTE CERDA LECHUGA
COORDINADOR ADMINISTRATIVO

NOMBRE, FIRMA Y CARGO DEL TITULAR DE LA DEPENDENCIA


MTRO. LUIS ANTONIO CANEDO ANGULO
SECRETARIO DE DESARROLLO ECONOMICO



H. XXIV AYUNTAMIENTO DE TIJUANA

I. DIAGNÓSTICO QUE SOPORTA LA CREACIÓN SUSTANCIAL Pp.
EJERCICIO FISCAL 2024

DEPENDENCIA EJECUTORA: SECRETARÍA DE DESARROLLO ECONÓMICO

NÚMERO DE PROGRAMA: 55


NOMBRE DEL PROGRAMA : PROMOCIÓN DE LA INVERSIÓN Y FOMENTO AL EMPLEO

I.6 MATRIZ DE OBJETIVOS DE DESARROLLO DEL MILENIO Y OBJETIVOS DE DESARROLLO SOSTENIBLE


ALINEACIÓN DEL PROGRAMA AL ENTORNO INTERNACIONAL

PLAN MUNICIPAL DE DESARROLLO 2022-2024		OBJETIVO DE DESARROLLO DEL MILENIO		OBJETIVO DE DESARROLLO SOSTENIBLE	
EJE	DESCRIPCIÓN DE EJE	No.	DESCRIPCIÓN OBJETIVO	No.	DESCRIPCIÓN OBJETIVO
3	ECONOMÍA	1	ERRADICAR LA POBREZA EXTREMA Y EL HAMBRE	8	TRABAJO DECENTE Y CRECIMIENTO ECONÓMICO

NOMBRE, FIRMA Y CARGO DEL TITULAR ADMINISTRATIVO:


GRISELDA IVETTE CERDA LECHUGA
COORDINADOR ADMINISTRATIVO

NOMBRE, FIRMA Y CARGO DEL TITULAR DE LA DEPENDENCIA:



MTR. LUIS ANTONIO CAÑEDO ANGULO
SECRETARIO DE DESARROLLO ECONÓMICO




H. XXIV AYUNTAMIENTO DE TIJUANA
I. DIAGNÓSTICO QUE SOPORTA LA CREACIÓN SUSTANCIAL Pp.
EJERCICIO FISCAL 2024

DEPENDENCIA EJECUTORA: SECRETARÍA DE DESARROLLO ECONÓMICO
NÚMERO DE PROGRAMA: 55
NOMBRE DEL PROGRAMA : PROMOCIÓN DE LA INVERSIÓN Y FOMENTO AL EMPLEO

PLAN NACIONAL DE DESARROLLO 2019-2024		PLAN ESTATAL DE DESARROLLO 2022-2027		PLAN MUNICIPAL DE DESARROLLO 2022-2024	
No. DE ESTRATEGIA	DESCRIPCIÓN DE ESTRATEGIA	No. DE RAL (RESULTADO A LOGRAR)	DESCRIPCIÓN DE RAL (RESULTADO A LOGRAR)	No. LÍNEA DE ACCIÓN	DESCRIPCIÓN LÍNEA ACCIÓN
3.2.1	FOMENTAR LA CREACIÓN DE EMPLEOS MEDIANTE LA REDUCCIÓN Y SIMPLIFICACIÓN DE REQUISITOS PARA LA CREACIÓN DE NUEVAS EMPRESAS.	7.1.1.1	LAS VOCACIONES ECONÓMICAS MUNICIPALES SE DESARROLLAN PARA IMPULSAR EL CRECIMIENTO ECONÓMICO EQUILIBRADO DEL TERRITORIO, MEDIANTE LA CREACIÓN Y CONSOLIDACIÓN DE EMPRESAS EN TORNO A CADA VOCACIÓN QUE SE TRADUCEN EN CRECIMIENTO, EMPLEO Y VALOR AGREGADO.	3.1.1.5	FACILITAR Y PROMOVER EL DESARROLLO DE NUEVOS NEGOCIOS

NOMBRE, FIRMA Y CARGO DEL TITULAR ADMINISTRATIVO:

GRISELDA IVETTE CERDA LECHUGA
COORDINADOR ADMINISTRATIVO

NOMBRE, FIRMA Y CARGO DEL TITULAR DE LA DEPENDENCIA:

MTR. LUIS ANZONIO CAÑEDO ANGULO
SECRETARIO DE DESARROLLO ECONÓMICO


DEPENDENCIA EJECUTORA: SECRETARÍA DE DESARROLLO ECONÓMICO


NÚMERO DE PROGRAMA: 55

NOMBRE DEL PROGRAMA : PROMOCIÓN DE LA INVERSIÓN Y FOMENTO AL EMPLEO

I.8 MATRIZ DE RESPONSABILIDAD Y COMPETENCIA

EJE	OBJETIVO	ESTRATEGIA	LÍNEA DE ACCIÓN	NOMBRE DEL RESPONSABLE
3. ECONOMÍA	3.1 CIUDAD QUE TRABAJA	3.1.1. VINCULACIÓN ENTRE EL GOBIERNO Y EL SECTOR EMPRESARIAL PARA POTENCIAR EL EMPLEO, EMPRENDIMIENTO Y LA FORMALIDAD LABORAL	3.1.1.5 FACILITAR Y PROMOVER EL DESARROLLO DE NUEVOS NEGOCIOS	MTRO. LUIS ANTONIO CAÑEDO ANGULO

NOMBRE, FIRMA Y CARGO DEL TITULAR ADMINISTRATIVO:

GRISelda Ivette CERda LECHUGA
 COORDINADOR ADMINISTRATIVO

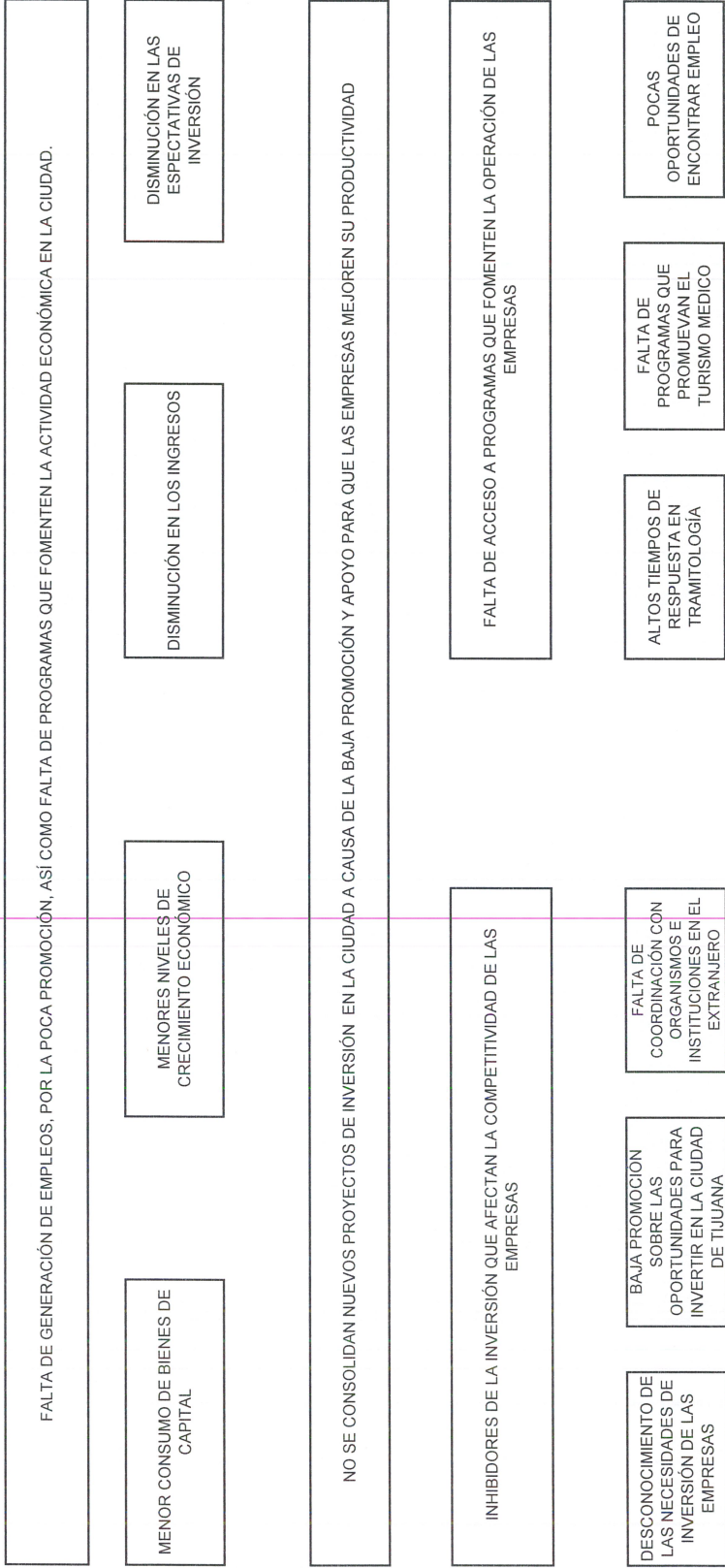
NOMBRE, FIRMA Y CARGO DEL TITULAR DE LA DEPENDENCIA:

MTRO. LUIS ANTONIO CAÑEDO ANGULO
 SECRETARIO DE DESARROLLO ECONÓMICO

H. XXIV AYUNTAMIENTO DE TIJUANA
 I. DIAGNÓSTICO QUE SOPORTA LA CREACIÓN SUSTANCIAL Pp
 EJERCICIO FISCAL 2024



DEPENDENCIA EJECUTORA: SECRETARÍA DE DESARROLLO ECONÓMICO
 NÚMERO DE PROGRAMA: 55
 NOMBRE DEL PROGRAMA : PROMOCIÓN DE LA INVERSIÓN Y FOMENTO AL EMPLEO

I.9 ÁRBOL DE PROBLEMAS



NOMBRE, FIRMA Y CARGO DEL TITULAR ADMINISTRATIVO:

GRISELDA IVETTE CERDA LECHUGA
 COORDONADOR ADMINISTRATIVO

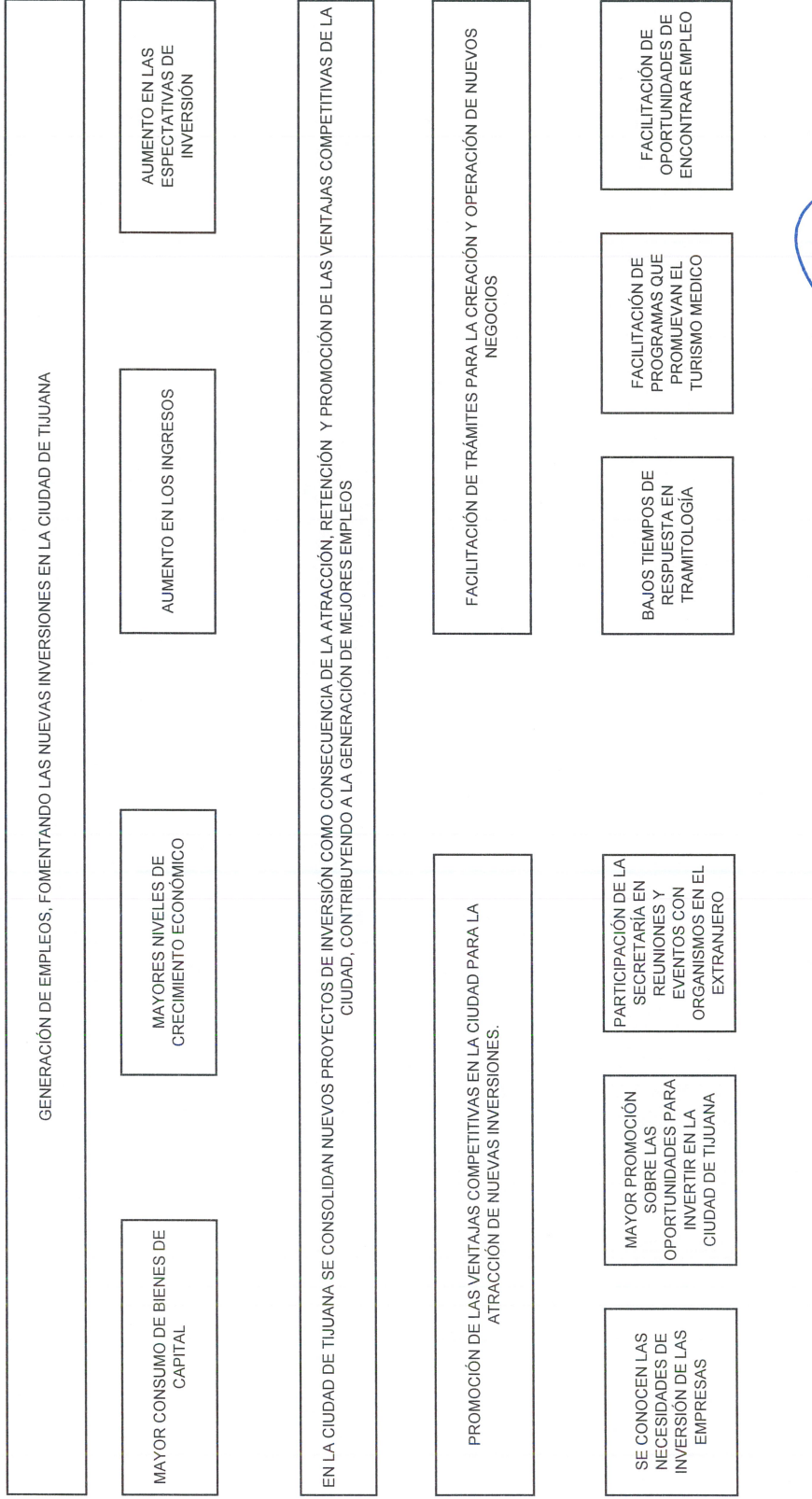
NOMBRE, FIRMA Y CARGO DEL TITULAR DE LA DEPENDENCIA:

IMTRO. LUIS ANTONIO CAÑEDO ANGULO
 SECRETARIO DE DESARROLLO ECONÓMICO

H. XXIV AYUNTAMIENTO DE TIJUANA
 I. DIAGNÓSTICO QUE SOPORTA LA CREACIÓN SUSTANCIAL Pp
 EJERCICIO FISCAL 2024

DEPENDENCIA EJECUTORA: SECRETARÍA DE DESARROLLO ECONÓMICO
 NÚMERO DE PROGRAMA : 55
 NOMBRE DEL PROGRAMA : PROMOCIÓN DE LA INVERSIÓN Y FOMENTO AL EMPLEO

I.10 ÁRBOL DE OBJETIVOS



NOMBRE, FIRMA Y CARGO-DEL TITULAR ADMINISTRATIVO:

GRISELDA IVEJTE CÉRDA LECHUGA
 COORDINADOR ADMINISTRATIVO

NOMBRE, FIRMA Y CARGO DEL TITULAR DE LA DEPENDENCIA:

MTRO. LUIS ANTONIO CAÑEDO ANGULO
 SECRETARIO DE DESARROLLO ECONOMICO

DEPENDENCIA EJECUTORA: SECRETARÍA DE DESARROLLO ECONÓMICO

NÚMERO DE PROGRAMA: 55

NOMBRE DEL PROGRAMA : PROMOCIÓN DE LA INVERSIÓN Y FOMENTO AL EMPLEO

H. XXIV AYUNTAMIENTO DE TIJUANA
II. MATRIZ DE INDICADORES PARA RESULTADOS
EJERCICIO FISCAL 2024



NÚMERO DE EJE PND 2019-2024:	NÚMERO DE EJE PED 2022-2027:	NÚMERO DE EJE PMD 2022-2024:	NÚMERO LÍNEA DE ACCIÓN PMD 2022-2024:
------------------------------	------------------------------	------------------------------	---------------------------------------

3 DESARROLLO ECONÓMICO	7.7. DESARROLLO ECONÓMICO Y SOSTENIBLE	3 ECONOMÍA	3.1.1.5 FACILITAR Y PROMOVER EL DESARROLLO DE NUEVOS NEGOCIOS
------------------------	--	------------	---

CLASIFICACIÓN PROGRAMÁTICA:	F		
-----------------------------	---	--	--

CLASIFICACIÓN FUNCIONAL:	3	NÚMERO DE FINALIDAD (fi) y DESCRIPCIÓN :	NÚMERO DE FUNCIÓN (fu) y DESCRIPCIÓN :	No.DE SUB FUNCIÓN (sf) y DESCRIPCIÓN :
--------------------------	---	--	--	--

		3 DESARROLLO ECONÓMICO	3.1. ASUNTOS ECONÓMICOS, COMERCIALES Y LABORALES EN GENERAL	3.1.1 ASUNTOS ECONÓMICOS Y COMERCIALES EN
--	--	------------------------	---	---

NIVEL	RESUMEN NARRATIVO (OBJETIVOS)	ELEMENTOS DEL INDICADOR				UNIDAD DE MEDIDA	MEDIO DE VERIFICACIÓN	SUPUESTO O HIPÓTESIS
		1 NOMBRE DEL INDICADOR - 2 METODO DE CÁLCULO - 3 LÍNEA BASE- 4 METAS - 5 INTERPRETACIÓN- 6 FRECUENCIA DE MEDICIÓN - 7 TIPO - 8 SENTIDO - 9 DIMENSIÓN						

Fin	CONTRIBUIR A LA GENERACION Y OCUPACION DE EMPLEOS DECENTOS MEDIANTE EL MEJORAMIENTO DE LA COMPETITIVIDAD Y CONSOLIDACION DE NUEVOS NEGOCIOS EN LA CIUDAD DE TIJUANA	1	TASA DE VARIACION DE LA POBLACION OCUPADA QUE GANA MAS DE 2 SALARIOS MINIMOS				TASA DE VARIACION	REPORTE DE INDICADORES GENERADOS POR LA SECRETARIA DE DESARROLLO ECONOMICO, EN EL CUAL ESPECIFIQUE LA TASA DE VARIACION DE LA POBLACION OCUPADA, DOCUMENTO ELABORADO POR LA COORDINACION DE PLANEACION ECONOMICA.	LAS CONDICIONES DE ESTABILIDAD DE LOS MERCADOS FINANCIERO Y LABORAL SE RECUPERAN Y MEJORAN LOS NIVELES DE CRECIMIENTO ECONOMICO
		2	(Población ocupada con más de 2 salarios mínimos al finalizar el año /Población ocupada con más de 2 salarios mínimos del año anterior)- 1*100						
		3	AÑO BASE		VALOR				
			2023		4%				
		4	TRIMESTRE						
			PRIMERO	SEGUNDO	TERCERO	CUARTO			
			0%	0%	0%	4%			
		5	Mide la variación anual de la población ocupada de Tijuana que percibe un ingreso laboral mayor a dos salarios mínimos.						
		6	Anual						
		7	Estratégico						
8	Ascendente								
9	Eficacia								

P1	LOS NUEVOS PROYECTOS DE INVERSION INICIAN SU CONSOLIDACION EN LA CIUDAD DE TIJUANA	1	PORCENTAJE DE NUEVOS PROYECTOS DE INVERSIÓN ATENDIDOS				PORCENTAJE	REPORTE DE LA COORDINACIÓN DE PLANEACIÓN ECONOMICA, QUE CONTIENE LA INFORMACIÓN ESTADÍSTICA QUE GENERAN LA DIRECCIÓN DE PROMOCIÓN ECONOMICA Y LA DIRECCIÓN DE FOMENTO ECONOMICO	LAS CONDICIONES EN EL CONTEXTO LOCAL, NACIONAL E INTERNACIONAL PERMITEN LA CONSOLIDACIÓN DE NUEVOS PROYECTOS DE INVERSIÓN
		2	(Empresas con nuevos proyectos de inversión/Total de empresas atendidas por la Secretaría de Desarrollo Económico)*100						
		3	AÑO BASE		VALOR				
			2023		80%				
		4	TRIMESTRE						
			PRIMERO	SEGUNDO	TERCERO	CUARTO			
			0%	40%	0%	40%			
		5	Del total de empresas atendidas por la secretaría, este indicador mostrará que porcentaje de las empresas cuentan con nuevos proyectos de inversión para realizar en Tijuana						
		6	Semestral						
		7	Estratégico						
8	Ascendente								
9	Eficacia								

P1C1	INHIBIDORES QUE AFECTAN LOS PROYECTOS DE INVERSIÓN ATENDIDOS	1	PORCENTAJE DE GESTIÓN A INHIBIDORES DE INVERSIÓN				PORCENTAJE	INFORME DE LAS EMPRESAS QUE CUENTAN CON PROYECTOS ESTRATÉGICOS DE INVERSIÓN, ELABORADO EN LA DIRECCIÓN DE PROMOCIÓN ECONOMICA DE LA SECRETARIA DE DESARROLLO ECONOMICO	LAS DEPENDENCIAS DEL AYUNTAMIENTO ESTÁN DISPUESTAS A DAR SOLUCIÓN A LAS PETICIONES DE LAS EMPRESAS
		2	(Gestiones realizadas/ Total de solicitudes de empresas recibidas)*100						
		3	AÑO BASE		VALOR				
			2023		100%				
		4	TRIMESTRE						
			PRIMERO	SEGUNDO	TERCERO	CUARTO			
			25%	25%	25%	25%			
		5	De todas la solicitudes de atención que recibe la Dirección de Promoción Económica, este indicador mostrará el grado de efectividad de la atención a empresas						
		6	Trimestral						
		7	Estratégico						
8	Ascendente								
9	Eficacia								

P1C1A1	VISITAS A EMPRESAS PARA LA IDENTIFICACIÓN DE NECESIDADES DE INVERSIÓN	1	PORCENTAJE DE VISITAS A EMPRESAS ESTABLECIDAS EN LA CIUDAD				PORCENTAJE	INFORME DE LAS EMPRESAS VISITADAS, ELABORADO POR LA DIRECCIÓN DE PROMOCIÓN ECONÓMICA DE LA SECRETARÍA DE DESARROLLO ECONÓMICO	LAS EMPRESAS ACCEDEN A SER VISITADAS POR LA SECRETARÍA DE DESARROLLO ECONÓMICO DE TIJUANA
		2	(Empresas visitadas/Empresas contactadas)						
		3	AÑO BASE		VALOR				
			2023		100%				
		4	TRIMESTRE						
			PRIMERO	SEGUNDO	TERCERO	CUARTO			
			25%	25%	25%	25%			
		5	Del total de empresas contactadas por la Dirección Promoción Económica, este indicador mide porcentaje de visitas que realiza la Secretaría para detectar las necesidades de inversión						
		6	Trimestral						
7	Estratégico								
8	Ascendente								
9	Eficacia								
P1C1A2	ASISTENCIA A EVENTOS PARA PROMOCIONAR LAS VENTAJAS COMPETITIVAS QUE TIENE TIJUANA	1	PORCENTAJE DE ASISTENCIA A EVENTOS DE PROMOCIÓN ECONÓMICA				PORCENTAJE	REPORTE DE LOS EVENTOS EN LOS QUE PARTICIPA PERSONAL DE LA SECRETARÍA, ELABORADO POR LA DIRECCIÓN DE PROMOCIÓN ECONÓMICA DE LA SECRETARÍA DE DESARROLLO ECONÓMICO	LOS EVENTOS PROGRAMADOS SE LLEVEN A CABO CONFORME A LAS FECHAS ESTABLECIDAS
		2	(Agenda de trabajo realizada/Agenda de promoción propuesta)*100						
		3	AÑO BASE		VALOR				
			2023		100%				
		4	TRIMESTRE						
			PRIMERO	SEGUNDO	TERCERO	CUARTO			
			25%	25%	25%	25%			
		5	De todos los eventos programados por la Dirección de Promoción Económica, este indicador muestra que porcentaje de estos asistió la Secretaría de Desarrollo Económico						
		6	Trimestral						
7	Gestión								
8	Ascendente								
9	Eficacia								
P1C1A3	REUNION CON ORGANISMOS EXTRANJEROS PÚBLICOS Y PRIVADOS PARA FOMENTAR UNA RELACIÓN BINACIONAL	1	PORCENTAJE DE PARTICIPACION EN REUNIONES CON ORGANISMOS DEL				PORCENTAJE	REPORTE DE REUNIONES ELABORADO POR LA DIRECCION DE PROMOCION ECONOMICA DE LA SECRETARÍA DE DESARROLLO ECONÓMICO	LOS ORGANISMOS PÚBLICOS Y PRIVADOS DEL EXTRANJERO ACCEDEN A REUNIRSE CON LA SECRETARÍA DE DESARROLLO ECONÓMICO
		2	(Celebración de reuniones con organismos/Reuniones programadas)*100						
		3	AÑO BASE		VALOR				
			2023		100%				
		4	TRIMESTRE						
			PRIMERO	SEGUNDO	TERCERO	CUARTO			
			25%	25%	25%	25%			
		5	De todas las reuniones programadas, este indicador mide el porcentaje de participación de la Secretaría de Desarrollo Económico. Se concideran todas las reuniones con organismos, instituciones y empresas originarias del extranjero.						
		6	Trimestral						
7	Gestión								
8	Ascendente								
9	Eficacia								
P1C2	OFERTA DE APOYOS PARA EMPRESAS Y EMPRENDEDORES DE TIJUANA	1	PORCENTAJE DE LOGRO EN DIFUSIÓN DE LOS PROGRAMAS				PORCENTAJE	FOLLETERÍA IMPRESA Y PUBLICACIONES EN LA PÁGINA DE INTERNET http://www.tijuana.gob.mx/dependencias/SEDETI/ DE LOS DIVERSOS PROGRAMAS CON LOS QUE CUENTA LA SECRETARÍA.	LAS PERSONAS REQUIEREN DE APOYO DE LOS PROGRAMAS OFERTADOS
		2	(programas para emprendedores + programa de desarrollo y/o apoyo empresarial para MYPES / total de programas contemplados)*100						
		3	AÑO BASE		VALOR				
			2023		100%				
		4	TRIMESTRE						
			PRIMERO	SEGUNDO	TERCERO	CUARTO			
			25%	25%	25%	25%			
		5	Del todos los programas contemplados por la Secretaría de Desarrollo Económico, este indicador muestra el porcentaje de los programas que se ecuentran activos y en operación.						
		6	Trimestral						
7	Estrategico								
8	Ascendente								
9	Eficacia								

P1C2A1	FACILITACION DE TRÁMITES DE APERTURA PARA LOS MICRO Y PEQUEÑOS NEGOCIOS DE TIJUANA	1	PORCENTAJE DE LOGRO DE APOYO EN APERTURA DE NEGOCIOS				PORCENTAJE	LISTA DE EMPRESAS APOYADAS A TRAVÉS DEL PROGRAMA SARE, ELABORADAS EN EL REPORTE POR LA DIRECCIÓN DE FOMENTO ECONÓMICO	LAS EMPRESAS SOLICITANTES ENTREGAN LA DOCUMENTACION NECESARIA CUMPLIENDO CON LAS ESPECIFICACIONES NECESARIAS PARA INICIAR EL TRAMTIE
		2	Porcentaje de logro de apoyo a las empresas = (total de tramites obtenidos favorablemente/total de solicitudes de empresas y emprendedores a través del SARE y obtención del permiso provisional de operación por 90 días) *100						
		3	AÑO BASE		VALOR				
			2023		100%				
		4	TRIMESTRE						
			PRIMERO	SEGUNDO	TERCERO	CUARTO			
			25%	25%	25%	25%			
		5	De todas las solicitudes recibidas a través del Sistema de Apertura Rápida de Empresas, este indicador muestra que porcentaje obtuvieron una resolución favorable. Se consideran aquellas solicitudes con documentación completa y aquellos negocios que desean tramitar el permiso provisional de operación						
		6	Trimestral						
7	Gestión								
8	Ascendente								
9	Eficacia								
P1C2A2	ADMINISTRACION DEL PADRON DE BENEFICIADOS DEL PROGRAMA CRUCE ÁGIL	1	PORCENTAJE DE LOGRO DE EFECTIVIDAD DEL PROGRAMA				PORCENTAJE	TOTAL DE PASES EMITIDOS A TRAVÉS DEL SISTEMA, ELABORADOS POR LA DIRECCIÓN DE FOMENTO ECONÓMICO DE SEDETI. 2023 DISPONIBLE EL PROGRAMA EN https://www.tijuana.gob.mx/dependencias/SEDETI/fastlane.aspx	LA ADMINISTRACION DEL PADRON SE LLEVA A CABO CORRECTAMENTE
		2	Porcentaje de afiliaciones al programa cruce ágil = (Registros realizados/Solicitudes con documentación completa)*100						
		3	AÑO BASE		VALOR				
			2023		100%				
		4	PRIMERO	SEGUNDO	TERCERO	CUARTO			
			25%	25%	25%	25%			
		5	Muestra la efectividad del programa para la atención del turismo médico y de negocios que acude a la ciudad para el retorno a Estados Unidos de manera ágil.						
		6	Trimestral						
		7	Gestión						
8	Ascendente								
9	Eficacia								
P1C2A3	ORGANIZACION DE FERIAS DE EMPLEO Y PROMOCION DE BOLSA DE TRABAJO PARA MEJORAR LA OPORTUNIDADES DE EMPLEO	1	PORCENTAJE DE APOYO A LA POBLACIÓN DESEMPLEADA				PORCENTAJE	INFORME DE LAS FERIAS DE EMPLEO REALIZADAS ASÍ COMO EL BOLETÍN MENSUAL ELABORADO Y PUBLICADO POR LA DIRECCIÓN DE FOMENTO ECONÓMICO DE SEDETI. DISPONIBLE DE MANERA MENSUAL EN https://www.tijuana.gob.mx/dependencias/SEDETI/bolsadeTrabajo.aspx	LAS PERSONAS ASISTAN A LAS FERIAS DE EMPLEO QUE SE REALIZAN MEDIANTE PLATAFORMA DIGITAL O DE MANERA PRESENCIAL QUE BUSCAN EMPLEO NUEVO O UNO MEJOR
		2	Porcentaje de ferias de empleo realizadas = (Ferias de empleo realizadas/Ferias de empleo programadas)*100						
		3	AÑO BASE		VALOR				
			2023		100%				
		4	TRIMESTRE						
			PRIMERO	SEGUNDO	TERCERO	CUARTO			
			25%	25%	25%	25%			
		5	Muestra el porcentaje de personas desempleadas a quienes se les facilito la oferta de vacantes disponible en la ciudad a través de diversos medios por la Secretaría de Desarrollo Económico.						
		6	Trimestral						
7	Gestión								
8	Ascendente								
9	Eficiencia								

NOMBRE, FIRMA Y CARGO DEL TITULAR DE LA DEPENDENCIA:



GRISELDA IVETTE CERDA LECHUGA
 COORDINADOR ADMINISTRATIVO

NOMBRE, FIRMA Y CARGO DEL TITULAR DE LA DEPENDENCIA:


MTRO. LUIS ANTONIO CAÑEDO ANGULO
 SECRETARIO
 DE DESARROLLO ECONÓMICO

RAMO / UNIDAD (ES) EJECUTORIA (S)	NIVEL	FIN PROPÓSITO, COMPONENTE (ES) Y ACTIVIDAD (ES) (RESUMEN NARRATIVO)	UNIDAD DE MEDIDA	DEAGREGACIÓN POR GRUPO DE EDAD:				PRESUPUESTO POR COMPONENTE	MATERIALES Y SUMINISTROS	SERVICIOS GENERALES	TRANSFERENCIAS ASIGNACIONES Y SUBSIDIOS	BIENES INMUEBLES E INTANGIBLES	INVERSIÓN PÚBLICA FINANCIERA	PARTICIPACIONES Y APORTACIONES	80.000	90.000	PRESUPUESTO TOTAL
				1.RO.	2.RO.	3.RO.	4.TO.										
08 001	F	CONTRIBUIR EN LA CREACIÓN DE EMPLEO DECENTE EN LA TIJUANA	TASA DE VARIACIÓN DEL EMPLEO DECENTE	TRIMESTRE				\$ 13,129,041.63	\$ 3,144,041.63	\$ 5,000,000.00	\$ -	\$ -	\$ -	\$ 600,000.00	\$ -	\$ 8,329,041.63	
				1.RO.	2.RO.	3.RO.	4.TO.										
08 001	P	CONSOLIDAR NUEVOS PROYECTOS DE INVERSIÓN	PORCENTAJE DE NUEVOS SERVICIOS DE EMPRESAS ATENDIDAS POR LA SEDETI	TRIMESTRE				\$ 1,128,041.63	\$ 1,128,041.63							\$ 1,128,041.63	
				1.RO.	2.RO.	3.RO.	4.TO.										
08 001	P1C1	DISMINUIR LOS INHIBIDORES QUE AFECTAN LOS PROYECTOS DE INVERSIÓN	PORCENTAJE DE GESTIONES REALIZADAS	TRIMESTRE				\$ 1,128,041.63	\$ 1,128,041.63							\$ 1,128,041.63	
				1.RO.	2.RO.	3.RO.	4.TO.										
08 001	P1C1A1	VISITAR DE EMPRESAS PARA LA IDENTIFICACIÓN DE NECESIDADES DE INVERSIÓN	PORCENTAJE DE VISITAS A EMPRESAS	TRIMESTRE				\$ 1,944,000.00	\$ 1,944,000.00							\$ 1,944,000.00	
				1.RO.	2.RO.	3.RO.	4.TO.										
08 001	P1C1A2	ASISTIR A EVENTOS PARA PROMOCIONAR LAS VENTAJAS COMPETITIVAS QUE TIENE TIJUANA	PORCENTAJE DE PARTICIPACIÓN EN EVENTOS	TRIMESTRE				\$ 3,067,000.00	\$ 72,000.00	\$ 2,995,000.00						\$ 3,067,000.00	
				1.RO.	2.RO.	3.RO.	4.TO.										
08 001	P1C1A3	REUNION CON ORGANISMOS EXTRANJEROS PUBLICOS Y PRIVADOS PARA FOMENTAR UNA RELACION BINACIONAL	PORCENTAJE DE PARTICIPACION EN REUNIONES	TRIMESTRE				\$ 2,725,000.00		\$ 2,725,000.00						\$ 2,725,000.00	
				1.RO.	2.RO.	3.RO.	4.TO.										
08 001	P1C2	OFERTAR APOYOS PARA EMPRESAS Y EMPRENDEDORES DE TIJUANA	PORCENTAJE DE APOYO A SOLICITUDES	TRIMESTRE				\$ 1,705,000.00		\$ 705,000.00						\$ 705,000.00	
				1.RO.	2.RO.	3.RO.	4.TO.										
08 001	P1C2A1	FACILITAR TRÁMITES DE APERTURA PARA LOS MICRO Y PEQUEÑOS NEGOCIOS DE TIJUANA	PORCENTAJE DE SOLICITUDES	TRIMESTRE				\$ 1,775,000.00		\$ 1,775,000.00						\$ 1,775,000.00	
				1.RO.	2.RO.	3.RO.	4.TO.										
08 001	P1C2A2	FOMENTAR EL TURISMO MEDIO Y EMPRESARIAL A TRAVÉS DEL PROGRAMA CRUCE ÁCIL	PORCENTAJE DE EFICACIA DEL PROGRAMA	TRIMESTRE				\$ 495,000.00		\$ 495,000.00						\$ 495,000.00	
				1.RO.	2.RO.	3.RO.	4.TO.										
08 001	P1C2A3	ORGANIZAR FERIAS DE EMPLEO Y PROMOCIÓN DE BOLSA DE TRABAJO PARA MEJORAR LA OPORTUNIDADES DE EMPLEO	PORCENTAJE DE POBLACIÓN APOYADA	TRIMESTRE				\$ 1,290,000.00		\$ 190,000.00	\$ 500,000.00			\$ 600,000.00		\$ 1,290,000.00	
				1.RO.	2.RO.	3.RO.	4.TO.										

ASIGNACIÓN DE PRESUPUESTO POR GRUPOS DE GASTO

NOMBRE, FIRMA Y CARGO DEL TITULAR ADMINISTRATIVO:

GRISEDA IVETTE GERBA LECHUGA
 COORDINADOR ADMINISTRATIVO

NOMBRE, FIRMA Y CARGO DEL TITULAR DE LA DEPENDENCIA:

MTR. LUIS ANTONIO CAÑEDO ANGULO
 SECRETARIO DE DESARROLLO ECONÓMICO