



H. XXIV AYUNTAMIENTO DE TIJUANA
I. DIAGNÓSTICO QUE SOPORTA LA CREACIÓN SUSTANCIAL DEL Pp
EJERCICIO FISCAL 2024

NOMBRE DEL PROGRAMA: SE TESORERIA MUNICIPAL
FECHA DE ELABORACIÓN: 06 DE SEPTIEMBRE 2023

No. PROGRAMA: 25
FECHA PROGRAMADA PARA ACTUALIZAR: 06 SEPTIEMBRE 2024

I.1 MARCO JURÍDICO

El presente Programa Operativo Anual "Tesorería Municipal" se encuentra fundamentado en lo dispuesto y ordenado por:

- Constitución Política de los Estados Unidos Mexicanos en su Artículo 25 párrafo segundo y Artículo 115 fracción II párrafo segundo fracciones IV y V inciso c.
- Constitución Política del Estado Libre y Soberano de Baja California, en su artículo 76 párrafos primero y segundo y Artículo 85
- Ley del Régimen Municipal para el Estado de Baja California en su Artículo 7 fracciones V y IX, Artículo 10.
- Ley de Planeación para el Estado de Baja California en su Artículo 11, 12, 25, 34 y demás aplicables.
- Ley de Presupuesto y Ejercicio del Gasto Público del Estado de Baja California en sus Artículos 5, 6, 27, 42, 43, 44, 45, 74, 75, 77, 84 y demás aplicables.
- Reglamento de la Administración Pública Municipal del Ayuntamiento de Tijuana, Baja California en los Artículos 8 y 22.
https://www.tijuana.gob.mx/normatividad/documentos/Reglamentos/40_202272612442783_wp.pdf
- Reglamento Interno de la Tesorería Municipal de Tijuana, B.C. en su Artículo 28 fracciones I y III.
https://www.tijuana.gob.mx/normatividad/documentos/Reglamentos/40_20211020112440163_wp.pdf

¿El programa es sujeto a reglas de operación?

SÍ / No
No

¿El programa cuenta con reglas de operación vigentes?

SÍ / No
No

Si su respuesta es Sí, enlistar las ligas electrónicas de acceso directo a los documentos

¿Las reglas de operación están orientadas con Perspectiva de Género (PeG)?

SÍ / No
Sí

¿Actualmente el programa cuenta con padrón de beneficiarios?

SÍ / No
No

Si su respuesta es Sí, enlistar las ligas electrónicas de acceso directo a los documentos

¿El padrón de personas beneficiarias está desagregado por género?

SÍ / No
Sí


C.P. MARIA ELENA ROMO ARIAS
JEFA DEL DEPARTAMENTO ADMINISTRATIVO


MTRO. RAYMUNDO VEGA ANDRADE
TESORERO MUNICIPAL



H. XXIV AYUNTAMIENTO DE TIJUANA
I. DIAGNÓSTICO QUE SOPORTA LA CREACIÓN SUSTANCIAL DEL Pp
EJERCICIO FISCAL 2024

NOMBRE DEL PROGRAMA: TESORERÍA MUNICIPAL

No. PROGRAMA: 25

FECHA DE ELABORACIÓN: 06 DE SEPTIEMBRE 2023

FECHA PROGRAMADA PARA ACTUALIZAR: 06 SEPTIEMBRE 2024

I.2 ACTA CIRCUNSTANCIADA

En las instalaciones de la Jefatura Administrativa de la Tesorería Municipal, ubicadas en Av. Independencia y Paseo del Centenario, número 1350, Zona del Río de esta Ciudad de Tijuana, B.C., se llevó a cabo una revisión minuciosa en la cual se realizaron observaciones, así como las modificaciones pertinentes en la elaboración de la Apertura Programática 2024 del Programa 25.

Se manifestó que en cumplimiento a lo establecido en La Ley de Presupuesto y Ejercicio del Gasto Público del Estado de Baja California la cual establece que todo presupuesto de Egresos debe contar con una base programática que contenga metas, objetivos y unidades administrativas responsables de la ejecución de las actividades programadas, deberán dar cumplimiento a los propósitos, componentes y actividades que establezca la Matriz de Indicadores de Resultados (MIR) la cual está alineada al Plan Nacional de Desarrollo 2019-2024, Plan Estatal de Desarrollo 2022-2027 y Plan Municipal de Desarrollo 2022-2024; por lo anterior, se hace constar lo siguiente:

Se solicitará por trimestre durante el Ejercicio 2024, a cada Dirección y Departamentos el cumplimiento de la Meta programada así como de recabar la evidencia documental que se estableció en el medio de verificación de la Matriz de Indicadores de Resultados comprometiendo a cada área en notificar por escrito y en tiempo y forma a la Jefatura Administrativa, cuando la(s) meta(s) establecida(s) sea rebasada o no sea alcanzada, con el objeto de realizar las modificaciones programáticas correspondiente, haciendo dicha entrega a la Jefatura Administrativa dentro del término requerido después de culminado el trimestre.

En virtud de lo anterior, se levanta la presente Acta para hacer constar los hechos y acuerdos manifestados además de hacer del conocimiento al Titular de la Tesorería Municipal para los fines que juzgue pertinentes.

C.P. MARIA ELENA ROMO ARIAS
JEFA DEL DEPARTAMENTO ADMINISTRATIVO

MTRO. RAYMUNDO VEGA ANDRADE
TESORERO MUNICIPAL



H. XXIV AYUNTAMIENTO DE TIJUANA
I. DIAGNÓSTICO QUE SOPORTA LA CREACIÓN SUSTANCIAL DEL Pp
EJÉRCICIO FISCAL 2024

NOMBRE DEL PROGRAMA: TESORERIA MUNICIPAL
FECHA DE ELABORACIÓN: 06 DE SEPTIEMBRE 2023

No. PROGRAMA: 25
FECHA PROGRAMADA PARA ACTUALIZAR: 06 SEPTIEMBRE 2024

I.3 DESCRIPCIÓN DEL PROBLEMA

Tomar como base la información que incluye el diagnóstico del PMD respecto del problema que se plantea: eliminar este texto una vez que sea leído.

A) Identificación y análisis del problema (justificación de la intervención del programa):

La Tesorería Municipal es un programa que tiene el propósito de dirigir los recursos financieros de la Hacienda Municipal hacia el logro y cumplimiento de los objetivos y programas del H. Ayuntamiento, implementando procesos administrativos necesarios, encaminados a proporcionar un servicio adecuado y expedito al público, así como la correcta aplicación de las partidas presupuestales con estricto apego a las leyes y normatividad vigente para cada ejercicio con la finalidad de fortalecer la recaudación del ingreso a través de incentivos a la ciudadanía del Municipio de Tijuana, consolidando una gestión pública con acciones de gobierno bajo los principios de verificación del grado de cumplimiento de metas y objetivos, sustentados en la estructura del Plan Nacional de Desarrollo 2019-2024, Plan Estatal de Desarrollo 2022-2027 y Plan Municipal de Desarrollo 2022-2024 del Municipio de Tijuana, Baja California. Con el propósito de erradicar las inconsistencias de la problemática siendo estas la disminución de la recaudación municipal, finanzas inestables y endeudamiento financiero; se lograran mediante las líneas de acción siendo estas la ejecución eficiente del ejercicio presupuestal con transparencia y rendición de cuentas para el manejo adecuado de los recursos públicos, la implementación de estrategias recaudatorias y recuperación de créditos fiscales, Impulsando el Presupuesto Basado en Resultados con el objetivo de una Ciudad Transparente que optimice el rendimiento de los recursos propios y asignados para afrontar la importante labor recaudatoria y de servicio guiadas por la realización de las acciones de gobierno con Honestidad sumando la participación ciudadana. 'En Tijuana viven 1,922,523 habitantes, los cuales la convierten en la ciudad más poblada de México. Ante ello, como tijuaneños han incrementado las necesidades de 918,005 mujeres y 903,231 hombres derivandose de esta una población económicamente activa de 836 mil 708.

B) ¿Cómo afecta esta problemática de manera diferenciada a mujeres y hombres? (incluir datos estadísticos y fuentes)

En el ultimo trimestre del 2021, se totalizo a 838,599 personas ocupadas en el municipio de Tijuana, lo cual indica que existe una tasa de ocupación del 97.43%, dividiendo esto por sexo se encuentra que un total de 512,389 hombres y 326,210 mujeres ocupadas. Esto puede verse influido por la cantidad de personas mayores de 15 años que trabajan, donde se encuentra que el 72.38% de hombres se encuentra laborando, mientras que las mujeres corresponden al 44.66%, siendo 27.73% menor población laborando que la masculina. En torno a la situación salarial de la población de Tijuana obtenidas a partir de los datos reportados por la ENOE, se encuentra que en Tijuana el rango de mayor presencia está entre 1 y 2 salarios mínimos con un 47.50% para el 3er trimestre de 2021, seguido por quienes reciben hasta un salario mínimo con un 15.70%.

C) ¿Cuáles son los ejes, estrategias, objetivos o líneas de acción del PMD a los que pretende atender el programa presupuestario?

Siendo el Eje de Honestidad y su Objetivo de una Ciudad transparente con la Estrategia del Involucramiento e interés de la sociedad en la toma de decisiones del gobierno y el uso de recursos públicos, mediante cuatro líneas de acción: Ejecutar eficientemente el ejercicio presupuestal con transparencia y rendición de cuentas para el manejo adecuado de los recursos públicos, Implementar estrategias recaudatorias y recuperación de créditos fiscales, Impulsar el Presupuesto Basado en Resultados (PBR) y Fortalecer el Sistema de Evaluación al Desempeño (SED).

C.P. MARIA ELENA ROMO ARIAS
JEFA DEL DEPARTAMENTO ADMINISTRATIVO

MTRO. RAYMUNDO VEGA ANDRADE
TESORERO MUNICIPAL



H. XXIV AYUNTAMIENTO DE TIJUANA
I. DIAGNÓSTICO QUE SOPORTA LA CREACIÓN SUSTANCIAL DEL Pp
EJERCICIO FISCAL 2024

NOMBRE DEL PROGRAMA: TESORERIA MUNICIPAL

No. PROGRAMA: 25

FECHA DE ELABORACIÓN: 06 DE SEPTIEMBRE 2023

FECHA PROGRAMADA PARA ACTUALIZAR: 06 SEPTIEMBRE 2024

I.4 DETERMINACIÓN DE LA POBLACIÓN

A) Identificación, caracterización y ubicación geográfica de la población potencial:

La superficie del municipio de Tijuana se conforma por 107,387.1349 hectáreas, las cuales representan el 1.5 % de la superficie total del Estado de Baja California y el 0.054 % de la superficie nacional. Se localiza en el extremo noroeste del Estado y país; colinda al norte con los Estados Unidos de América (41 km con el condado de San Diego, California), al sur con los municipios de Playas de Rosarito y Ensenada, al este con el municipio de Tecate; y al oeste con el Océano Pacífico, en una extensión de 15.119 km de la longitud de línea de costa nacional.

B) Cuantificación de la población potencial, segregada por género (incluir datos estadísticos y fuentes):

1,922,523 habitantes, 918,005 mujeres y 903,231 hombres

Fuente: https://www.inegi.org.mx/contenidos/saladeprensa/boletines/2021/EstSociodemo/ResultCenso2020_BC.pdf


C) Identificación, caracterización y ubicación geográfica de la población objetivo:

La superficie del municipio de Tijuana se conforma por 107,387.1349 hectáreas, las cuales representan el 1.5 % de la superficie total del Estado de Baja California y el 0.054 % de la superficie nacional. Se localiza en el extremo noroeste del Estado y país; colinda al norte con los Estados Unidos de América (41 km con el condado de San Diego, California), al sur con los municipios de Playas de Rosarito y Ensenada, al este con el municipio de Tecate; y al oeste con el Océano Pacífico, en una extensión de 15.119 km de la longitud de línea de costa nacional.

D) Cuantificación de la población objetivo, segregada por género (incluir datos estadísticos y fuentes):

1,922,523 habitantes, 918,005 mujeres y 903,231 hombres

Fuente: https://www.inegi.org.mx/contenidos/saladeprensa/boletines/2021/EstSociodemo/ResultCenso2020_BC.pdf


C.P. MARIA ELENA ROMO ARIAS
JEFA DEL DEPARTAMENTO ADMINISTRATIVO


MTRO. RAYMUNDO VEGA ANDRADE
TESORERO MUNICIPAL



H. XXIV AYUNTAMIENTO DE TIJUANA
I. DIAGNÓSTICO QUE SOPORTA LA CREACIÓN SUSTANCIAL DEL Pp
EJERCICIO FISCAL 2024

NOMBRE DEL PROGRAMA: TESORERIA MUNICIPAL
FECHA DE ELABORACIÓN: 06 DE SEPTIEMBRE 2023

No. PROGRAMA: 25
FECHA PROGRAMADA PARA ACTUALIZAR: 06 SEPTIEMBRE 2024

I.5 RELACIÓN DEL PROGRAMA CON OTROS PROGRAMAS

A) ¿Este programa se vincula con los objetivos de algún programa sectorial, especial, regional o institucional?

SÍ / NO
NO

Mencionalo(s):

B) ¿Este programa se relaciona con algún programa presupuestario federal?


SÍ / NO
NO

Mencionalo(s):

C) ¿Este programa se relaciona con algún programa presupuestario estatal?

SÍ / NO
NO

Mencionalo(s):


C.P. MARIA ELENA ROMO ARIAS
JEFA DEL DEPARTAMENTO ADMINISTRATIVO


MTRO. RAYMUNDO VEGA ANDRADE
TESORERO MUNICIPAL



XXIV AYUNTAMIENTO
TIJUANA
2021 - 2024

H. XXIV AYUNTAMIENTO DE TIJUANA
I. DIAGNÓSTICO QUE SOPORTA LA CREACIÓN SUSTANCIAL DEL Pp.
EJERCICIO FISCAL 2024

DEPENDENCIA EJECUTORA: TESORERÍA MUNICIPAL
NÚMERO DE PROGRAMA: 25
NOMBRE DEL PROGRAMA : TESORERÍA MUNICIPAL

I.6 MATRIZ DE OBJETIVOS DE DESARROLLO DEL MILENIO Y OBJETIVOS DE DESARROLLO SOSTENIBLE

ALINEACIÓN DEL PROGRAMA AL ENTORNO INTERNACIONAL

PLAN MUNICIPAL DE DESARROLLO 2022-2024		OBJETIVO DE DESARROLLO DEL MILENIO		OBJETIVO DE DESARROLLO SOSTENIBLE	
EJE	DESCRIPCIÓN DE EJE	No.	DESCRIPCIÓN OBJETIVO	No.	DESCRIPCIÓN OBJETIVO
5-HONESTIDAD	LOGRAR LA RENDICIÓN DE CUENTAS Y ACCESO A LA INFORMACIÓN DEL AYUNTAMIENTO.	8	FOMENTAR UNA ALIANZA GLOBAL PARA EL DESARROLLO	8	TRABAJO Y CRECIMIENTO ECONÓMICO

C.P. MARIA ELENA ROMO ARIAS
JEFA DEL DEPARTAMENTO ADMINISTRATIVO

MTRO. RAYMUNDO VEGA ANDRADE
TESORERO MUNICIPAL



H. XXIV AYUNTAMIENTO DE TIJUANA
I. DIAGNÓSTICO QUE SOPORTA LA CREACIÓN SUSTANCIAL DEL Pp.
EJERCICIO FISCAL 2024

DEPENDENCIA EJECUTORA: TESORERÍA MUNICIPAL
NÚMERO DE PROGRAMA: 25
NOMBRE DEL PROGRAMA: TESORERÍA MUNICIPAL

I.7 MATRIZ DE PLANEACIÓN DE ESTRATEGIAS

PLAN NACIONAL DE DESARROLLO 2019-2024		PLAN ESTATAL DE DESARROLLO 2022-2027		PLAN MUNICIPAL DE DESARROLLO 2022-2024	
No. DE ESTRATEGIA	DESCRIPCIÓN DE ESTRATEGIA	No. DE RAL (RESULTADO A LOGRAR)	DESCRIPCIÓN DE RAL (RESULTADO A LOGRAR)	No. LÍNEA DE ACCIÓN	DESCRIPCIÓN LÍNEA ACCIÓN
3.4.4	INCREMENTAR LA RECAUDACION DE IMPUESTOS AUMENTANDO LA EFICIENCIA, REDUCIENDO LAS POSIBILIDADES DE EVASION Y ELUSION FISCAL Y PROMOVRIENDO UN SISTEMA IMPOSITIVO JUSTO, PROGRESIVOY QUE MINIMICE LAS DISTORCIONES.	10.1.3.1	SE CUENTA CON MEJORES MECANISMOS QUE PROMUEVEN EL CUMPLIMIENTO VOLUNTARIO DE LAS OBLIGACIONES DE LOS CONTRIBUYENTES, LO QUE PERMITE FORTALECER LA RECAUDACIÓN DE LOS INGRESOS.	5.2.1.9	EJECUTAR EFICIENTEMENTE EL EJERCICIO PRESUPUESTAL CON TRANSPARENCIA Y RENDICIÓN DE CUENTAS PARA EL MANEJO ADECUADO DE LOS RECURSOS PÚBLICOS

C.P. MARIA ELENA ROMO ARIAS
JEFA DEL DEPARTAMENTO ADMINISTRATIVO

MTRO. RAYMUNDO VEGA ANDRADE
TESORERO MUNICIPAL



H. XXIV AYUNTAMIENTO DE TIJUANA
I. DIAGNÓSTICO QUE SOPORTA LA CREACIÓN SUSTANCIAL DEL Pp.
EJERCICIO FISCAL 2024

DEPENDENCIA EJECUTORA: TESORERÍA MUNICIPAL
NÚMERO DE PROGRAMA: 25
NOMBRE DEL PROGRAMA : TESORERÍA MUNICIPAL

I.8 MATRIZ DE RESPONSABILIDAD Y COMPETENCIA

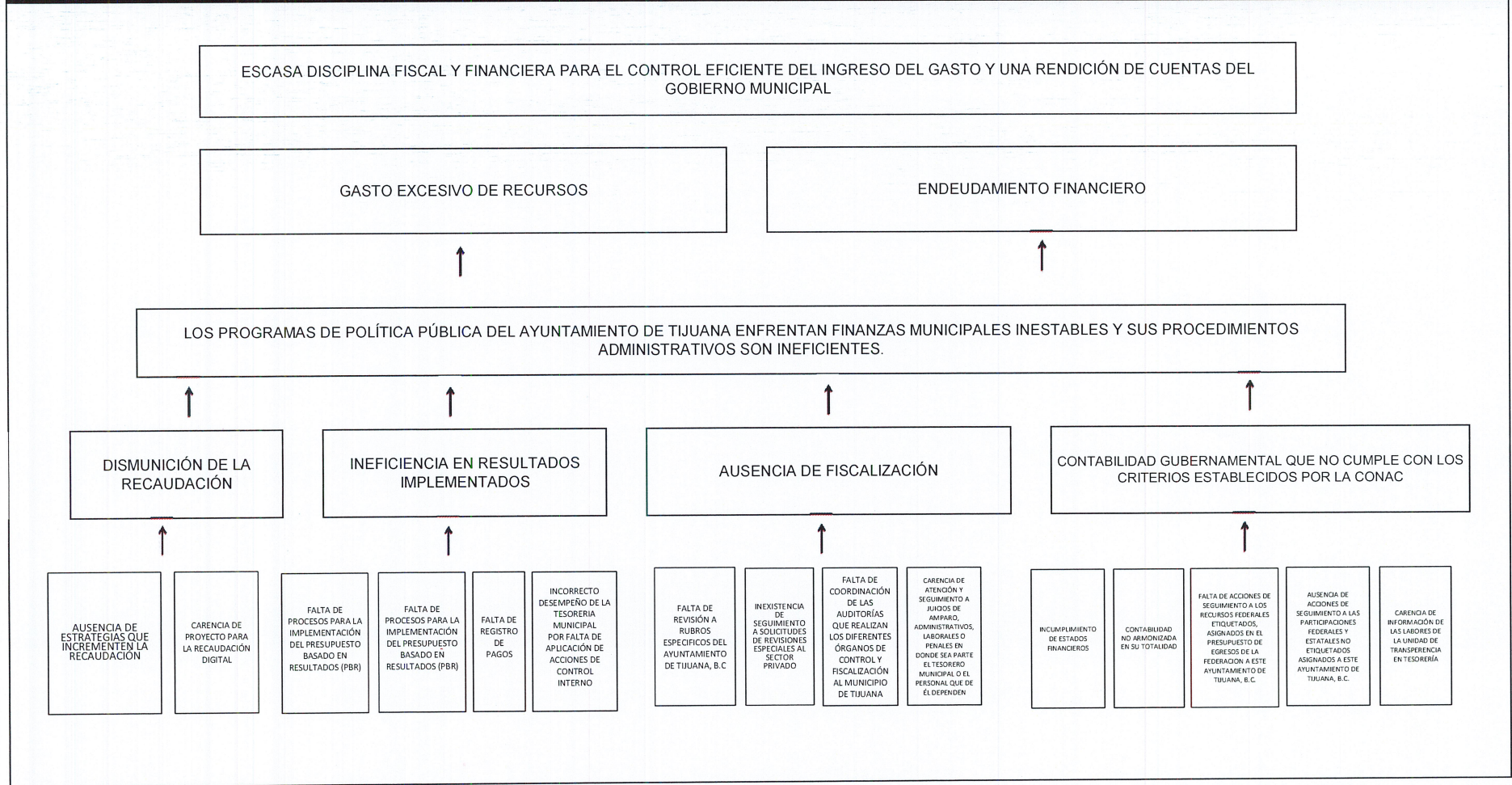
EJE	OBJETIVO	ESTRATEGIA	LÍNEA DE ACCIÓN	NOMBRE DEL RESPONSABLE
5-HONESTIDAD	5.2-CIUDAD TRANSPARENTE	5.2.1-INVOLUCRAMIENTO E INTERÉS DE LA SOCIEDAD EN LA TOMA DE DECISIONES DEL GOBIERNO Y EL USO DE RECURSOS PÚBLICOS	5.2.1.9-EJECUTAR EFICIENTEMENTE EL EJERCICIO PRESUPUESTAL CON TRANSPARENCIA Y RENDICIÓN DE CUENTAS PARA EL MANEJO ADECUADO DE LOS RECURSOS PÚBLICOS.	RAYMUNDO VEGA ANDRADE ANGEL OMAR CASARUBIAS LOPEZ JOSE ANGEL CABRERA AVILES LUIS GUILLERMO SILVA ESTRADA SALVADOR RUIZ GALAN LURDES PEÑA CASTELLANOS JOSE ALFONSO ISLAS MORALES MARIA ELENA ROMO ARIAS JULIAN JAVIER SOTO GONZALEZ ADRIANA GONZALEZ ZARAGOZA PAULA ISABEL GARNICA RIVERA LORENZA ANGELICA BORQUEZ CHAVEZ

C.P. MARIA ELENA ROMO ARIAS
JEFA DEL DEPARTAMENTO ADMINISTRATIVO


MTRO. RAYMUNDO VEGA ANDRADE
TESORERO MUNICIPAL

DEPENDENCIA EJECUTORA: TESORERÍA MUNICIPAL
 NÚMERO DE PROGRAMA: 25
 NOMBRE DEL PROGRAMA: TESORERÍA MUNICIPAL


I.9 ÁRBOL DE PROBLEMAS




C.P. MARIA ELENA ROMO ARIAS
JEFA DEL DEPARTAMENTO ADMINISTRATIVO



MTRO. RAYMUNDO VEGA ANDRADE
TESORERO MUNICIPAL





H. XXIV AYUNTAMIENTO DE TIJUANA
I. DIAGNÓSTICO QUE SOPORTA LA CREACIÓN SUSTANCIAL DEL Pp
EJERCICIO FISCAL 2024

DEPENDENCIA EJECUTORA: TESORERÍA MUNICIPAL
NÚMERO DE PROGRAMA: 25
NOMBRE DEL PROGRAMA: TESORERÍA MUNICIPAL

I.10 ÁRBOL DE OBJETIVOS

FORTALECIMIENTO DE LA RECAUDACIÓN DEL INGRESO Y EL EJERCICIO DEL GASTO PÚBLICO MEDIANTE LA PROMOCIÓN DE ACCIONES QUE INCENTIVEN A LOS CIUDADANOS DEL AYUNTAMIENTO DE TIJUANA AL CUMPLIMIENTO DE SUS OBLIGACIONES FISCALES Y FINANCIERAS.

AUSTERIDAD MEDIANTE EL CORRECTO MANEJO DE LOS RECURSOS

FINANZAS SANAS MEDIANTE UNA CORRECTA PLANEACIÓN

GOBIERNO CON SOLVENCIA FINANCIERA Y UN PRESUPUESTO BASADO EN RESULTADOS LOGRADO POR MEDIO DE ESTRATEGIAS RECAUDATORIAS EFICIENTES

INCREMENTO DE LA RECAUDACIÓN EN INGRESO PROPIO REGISTRADO

EFICIENCIA EN RESULTADOS IMPLEMENTADOS

FISCALIZACIÓN EFECTIVA IMPLEMENTADA

CONTABILIDAD GUBERNAMENTAL ARMONIZADA

IMPLEMENTACIÓN DE ESTRATEGIAS RECAUDATORIAS PARA INCREMENTAR INGRESOS DE IMPUESTOS PROPIOS Y RECUPERACION DE CREDITOS FISCALES

IMPLEMENTACION DE PROYECTO INTEGRAL "RECAUDACION DIGITAL"

PROCESOS DENTRO DE LA INSTITUCION MUNICIPAL ENCAMINADOS AL CUMPLIMIENTO DE LA IMPLEMENTACION DEL PRESUPUESTO BASADO EN RESULTADOS (PBR)

MECANISMOS QUE ENCAMINEN AL MUNICIPIO DE TIJUANA AL CUMPLIMIENTO DE LA IMPLEMENTACION DEL SISTEMA DE EVALUACION DEL DESEMPEÑO (SED)

REGISTRO DE PAGOS

ACCIONES DE CONTROL INTERNO RESPECTO A RECURSOS HUMANOS, MATERIALES Y LA OPTIMIZACION DE RECURSOS PRESUPUESTALES Y PROGRAMATICOS PARA EL CORRECTO DESEMPEÑO DE LA TESORERIA MUNICIPAL

REVISIÓN A RUBROS ESPECIFICOS DEL AYUNTAMIENTO DE TIJUANA, B.C

ATENCIÓN Y SEGUIMIENTO A SOLICITUDES DE REVISIONES ESPECIALES AL SECTOR PRIVADO

ACCIONES ENCAMINADAS A LA COORDINACIÓN DE LAS AUDITORIAS QUE REALIZAN LOS DIFERENTES ORGANOS DE CONTROL Y FISCALIZACIÓN AL MUNICIPIO DE TIJUANA

ACTOS DE ATENCIÓN Y SEGUIMIENTO A JUICIOS DE AMPARO, ADMINISTRATIVOS, LABORALES O PENALES EN DONDE SEA PARTE EL TESORERO MUNICIPAL O EL PERSONAL QUE DE ÉL DEPENDEN

ELABORACIÓN DE ESTADOS FINANCIEROS

ACCIONES ENCAMINADAS AL CUMPLIMIENTO DE LOS LINEAMIENTOS QUE MARCA EL CONAC

ACCIONES DE SEGUIMIENTO A LOS RECURSOS FEDERALES ETIQUETADOS, ASIGNADOS EN EL PRESUPUESTO DE EGRESOS DE LA FEDERACION A ESTE AYUNTAMIENTO DE TIJUANA, B.C

ACCIONES DE SEGUIMIENTO A LAS PARTICIPACIONES FEDERALES Y ESTATALES NO ETIQUETADAS ASIGNADOS A ESTE AYUNTAMIENTO DE TIJUANA, B.C

INFORMAR PUNTUALMENTE LAS LABORES DE LA UNIDAD DE TRANSPARENCIA EN TESORERIA

C.P. MARIA ELENA ROMO ARIAS
JEFA DEL DEPARTAMENTO ADMINISTRATIVO

MTRO. RAYMUNDO VEGA ANDRADE
TESORERO MUNICIPAL

EJE PND 2019-2024:		EJE PED 2022-2027:		EJE PMD 2022-2024:		LÍNEA DE ACCIÓN PMD 2022-2024:			
3- DESARROLLO ECONÓMICO		10-GESTIÓN PÚBLICA HONESTA Y AL SERVICIO DE LA GENTE		5-HONESTIDAD		5.2.1.9 EJECUTAR EFICIENTEMENTE EL EJERCICIO PRESUPUESTAL CON TRANSPARENCIA Y RENDICIÓN DE CUENTAS PARA EL MANEJO ADECUADO DE LOS RECURSOS PÚBLICOS.			
CLASIFICACIÓN PROGRAMÁTICA:		M		Apoyo al proceso presupuestario y para mejorar la eficiencia institucional					
CLASIFICACIÓN FUNCIONAL:		1.5.2		No. DE FINALIDAD (fj) y DESCRIPCIÓN :		No. DE FUNCIÓN (fu) y DESCRIPCIÓN :			
				1-GOBIERNO		1.5-ASUNTOS FINANCIEROS Y HECENDARIOS			
						1.5.2 ASUNTOS HACENDARIOS			
NIVEL	RESUMEN NARRATIVO (OBJETIVOS)	ELEMENTOS DEL INDICADOR				UNIDAD DE MEDIDA	MEDIO DE VERIFICACIÓN	SUPUESTO O HIPÓTESIS	
		1 NOMBRE DEL INDICADOR - 2 METODO DE CÁLCULO - 3 LÍNEA BASE - 4 METAS - 5 INTERPRETACIÓN- 6 FRECUENCIA DE MEDICIÓN - 7 TIPO - 8 SENTIDO - 9 DIMENSIÓN							
F	CONTRIBUIR AL FORTALECIMIENTO DE LA RECAUDACIÓN DEL INGRESO Y EL EJERCICIO DEL GASTO PÚBLICO A TRAVÉS DE LA PROMOCIÓN DE ACCIONES QUE INCENTIVEN A LOS CIUDADANOS DEL AYUNTAMIENTO DE TIJUANA AL CUMPLIMIENTO DE SUS OBLIGACIONES FISCALES Y FINANCIERAS	1	PORCENTAJE DE AUTONOMÍA FINANCIERA			PORCENTAJE DE AUTONOMÍA FINANCIERA	CUENTA PÚBLICA DEL EJERCICIO FISCAL 2023	LA ADMINISTRACIÓN PÚBLICA CUENTA CON SOLVENCIA FINANCIERA PARA CUMPLIR LOS COMPROMISOS ADQUIRIDOS EN EL EJERCICIO FISCAL ACTUAL	
		2	IAF = (INGRESO TOTAL / GASTO TOTAL) * 100						
		3	AÑO BASE	VALOR					
			2020	90%					
		4	TRIMESTRE						
			PRIMERO	SEGUNDO	TERCERO				CUARTO
									90%
		5	MIDE EL INGRESO Y EL GASTO TOTAL DEL AYUNTAMIENTO DE TIJUANA DEL EJERCICIO FISCAL ACTUAL, INDICANDO EN QUE MEDIDA EL INGRESO PUEDE CUBRIR EL GASTO						
		6	ANUAL						
7	ESTRATÉGICO								
8	ASCENDENTE								
9	EFICACIA								
P	LA ADMINISTRACIÓN DEL AYUNTAMIENTO DE TIJUANA CUENTA CON ESTRATEGIAS RECAUDATORIAS LOGRANDO UN GOBIERNO CON SOLVENCIA FINANCIERA Y UN PRESUPUESTO BASADO EN RESULTADOS.	1	PROMEDIO DE CALIFICACIÓN DE CALIDAD CREDITICIA			PROMEDIO DE CALIFICACIÓN DE CALIDAD CREDITICIA	INSTITUCIONES CREDITICIAS HR RATINGS, STANDARD AND POORS Y FITCH RATINGS	LOS RECURSOS FINANCIEROS CUMPLEN CON LOS COMPROMISOS DE DEUDA PÚBLICA CONTRAÍDOS	
		2	CC = (CALIFICACIONSTANDARDANDPOORS + CALIFICACIONFITCHANDRATINGS + CALIFICACIONHRRATINGS) / 3						
		3	AÑO BASE	VALOR					
			2020	100%					
		4	TRIMESTRE						
			PRIMERO	SEGUNDO	TERCERO				CUARTO
				50%					50%
		5	MIDE LA SOLVENCIA ECONOMICA Y FINANCIERA DEL AYUNTAMIENTO						
		6	SEMESTRAL						
7	ESTRATÉGICO								
8	ASCENDENTE								
9	EFICACIA								
C1	INCREMENTO DE LA RECAUDACIÓN EN INGRESO PROPIO REGISTRADO	1	PORCENTAJE DE CRECIMIENTO DEL INGRESO PROPIO RECAUDADO			PORCENTAJE DE INCREMENTO DEL INGRESO	REPORTE DE INGRESOS DEL PERIODO DEL EJERCICIO CORRIENTE Y ANTERIOR	LOS INDICADORES MACROECONÓMICOS SE MANTIENEN DENTRO DE LOS PARÁMETROS DE SOLVENCIA ECONOMICA Y PERMITEN CONTRIBUIR CON LAS OBLIGACIONES FISCALES.	
		2	PCR = [(INGRESO PROPIO TRIMESTRAL DEL EJERCICIO CORRIENTE - INGRESO PROPIO TRIMESTRAL DEL EJERCICIO INMEDIATO ANTERIOR)] * 100						
		3	AÑO BASE	VALOR					
			2017	100%					
		4	TRIMESTRE						
			PRIMERO	SEGUNDO	TERCERO				CUARTO
			25%	25%	25%				25%
		5	MIDE EL INCREMENTO DE LA RECAUDACIÓN DE INGRESOS PROPIOS TRIMESTRAL RESPECTO AL TRIMESTRE DEL EJERCICIO ANTERIOR						
		6	TRIMESTRAL						
7	ESTRATÉGICO								
8	ASCENDENTE								
9	EFICACIA								
C1A1	IMPLEMENTACIÓN DE ESTRATEGIAS RECAUDATORIAS PARA INCREMENTAR INGRESOS DE IMPUESTOS PROPIOS Y RECUPERACION DE CREDITOS FISCALES	1	PORCENTAJE DE CRECIMIENTO INGRESO PROPIO RECAUDADO			PORCENTAJE DE IMPLEMENTACIÓN DE ESTRATEGIAS	REPORTE DE ESTRATEGIAS RECAUDATORIAS	DISEÑO E IMPLEMENTACION EFECTIVA DE ESTRATEGIA RECAUDATORIA A TRAVES DE CAMPAÑA PUBLICITARIA, PROFESIONALIZACION DEL PAE Y MEJORA CUALITATIVA DE SERVICIOS PARA ASEGURAR LA ACCESIBILIDAD DE TRAMITES	
		2	PCR = [(INGRESO PROPIO TRIMESTRAL DEL EJERCICIO CORRIENTE - INGRESO PROPIO TRIMESTRAL DEL EJERCICIO INMEDIATO ANTERIOR) / INGRESO PROPIO TRIMESTRAL DEL EJERCICIO INMEDIATO ANTERIOR] * 100						
		3	AÑO BASE	VALOR					
			2020	100%					
		4	TRIMESTRE						
			PRIMERO	SEGUNDO	TERCERO				CUARTO
			25%	25%	25%				25%
		5	MIDE EL INCREMENTO DE LA RECAUDACIÓN DE INGRESOS PROPIOS TRIMESTRAL RESPECTO AL TRIMESTRE DEL EJERCICIO ANTERIOR						
		6	TRIMESTRAL						
7	GESTIÓN								
8	ASCENDENTE								
9	EFICIENCIA								
C1A2	IMPLEMENTACION DE PROYECTO INTEGRAL "RECAUDACION DIGITAL"	1	PORCENTAJE DE VARIACION DE PAGOS POR MEDIOS ELECTRONICOS Y/O EXTERNOS			PORCENTAJE DE INCREMENTO A TRAVES DE MEDIOS ELECTRONICOS	REPORTE DE PAGOS REALIZADOS EN MEDIOS ELECTRONICOS Y/O EXTERNOS DEL EJERCICIO CORRIENTE Y ANTERIOR	QUE LA TENDENCIA EN EL ACCESO Y USO DE MEDIOS ELECTRONICOS POR PARTE DE LOS CONTRIBUYENTES SE MANTENGA EN AUMENTO	
		2	PVPEE = (NÚMERO PAGOS ELECTRONICOS O EXTERNOS RECIBIDOS EN EL PERIODO EVALUADO / NÚMERO PAGOS ELECTRONICOS O EXTERNOS RECIBIDOS EN EL PERIODO DEL EJERCICIO INMEDIATO ANTERIOR) * 100						
		3	AÑO BASE	VALOR					
			2020	30%					
		4	TRIMESTRE						
			PRIMERO	SEGUNDO	TERCERO				CUARTO
			25%	25%	25%				25%
		5	MIDE EL INCREMENTO DE LA RECAUDACIÓN TRIMESTRAL RESPECTO AL TRIMESTRE DEL EJERCICIO ANTERIOR.						
		6	TRIMESTRAL						
7	GESTIÓN								
8	ASCENDENTE								
9	EFICACIA								

DEPENDENCIA: 20
 NÚMERO DE PROGRAMA:
 PROGRAMA :

TESORERÍA MUNICIPAL
 25
 TESORERÍA MUNICIPAL

H. XXIV AYUNTAMIENTO DE TIJUANA
 II. MATRIZ DE INDICADORES PARA RESULTADOS
 EJERCICIO FISCAL 2024



EJE PND 2019-2024:	EJE PED 2022-2027:	EJE PMD 2022-2024:	LÍNEA DE ACCIÓN PMD 2022-2024:
3- DESARROLLO ECONÓMICO	10-GESTIÓN PÚBLICA HONESTA Y AL SERVICIO DE LA GENTE	5-HONESTIDAD	5.2.1.9 EJECUTAR EFICIENTEMENTE EL EJERCICIO PRESUPUESTAL CON TRANSPARENCIA Y RENDICIÓN DE CUENTAS PARA EL MANEJO ADECUADO DE LOS RECURSOS PÚBLICOS.

CLASIFICACIÓN PROGRAMÁTICA:	M	Apoyo al proceso presupuestario y para mejorar la eficiencia institucional		
CLASIFICACIÓN FUNCIONAL:	1.5.2	No. DE FINALIDAD (fj) y DESCRIPCIÓN :	No. DE FUNCIÓN (fu) y DESCRIPCIÓN :	No. DE SUB FUNCIÓN (sf) y DESCRIPCIÓN :
		1-GOBIERNO	1.5-ASUNTOS FINANCIEROS Y HECENDARIOS	1.5.2 ASUNTOS HACENDARIOS

NIVEL	RESUMEN NARRATIVO (OBJETIVOS)	ELEMENTOS DEL INDICADOR				UNIDAD DE MEDIDA	MEDIO DE VERIFICACIÓN	SUPUESTO O HIPÓTESIS	
		1 NOMBRE DEL INDICADOR - 2 METODO DE CÁLCULO - 3 LÍNEA BASE- 4 METAS - 5 INTERPRETACIÓN- 6 FRECUENCIA DE MEDICIÓN - 7 TIPO - 8 SENTIDO - 9 DIMENSIÓN							
C2	UN GOBIERNO MUNICIPAL EFICIENTE PARA EL CORRECTO DESEMPEÑO DE LA TESORERÍA MUNICIPAL	1	PORCENTAJE DE EFICIENCIA PARA EL CORRECTO DESEMPEÑO				PORCENTAJE	INFORME DE ACTIVIDADES QUE GARANTIZAN LA EFICIENCIA PARA EL CORRECTO DESEMPEÑO, CUMPLIENDO CON EL RESULTADO DEL AVANCE EN LA IMPLANTACIÓN Y OPERACIÓN DEL PBR-SED, Y EL REPORTE DEL REGISTRO DE PAGOS.	LA ADMINISTRACIÓN DE LA TESORERÍA MUNICIPAL OPTIMIZA LOS RECURSOS Y CUENTA CON LOS MECANISMOS NECESARIOS DENTRO DE LA ADMINISTRACIÓN PÚBLICA PERMITIENDO EL PROCESO DE IMPLANTACIÓN Y OPERACIÓN DEL PBR-SED, ASÍ MISMO CUENTA CON EL FLUJO DE EFECTIVO PARA EL CUMPLIMIENTO DE PAGOS REGISTRADOS, CON LA FINALIDAD DE QUE TODOS LOS DEPARTAMENTOS CUMPLEN CON UN CORRECTO DESEMPEÑO.
		2	$(\text{RESULTADO DEL PBR-SED} + \text{CUMPLIMIENTO DE PAGOS} + \text{LOGRO DE ACCIONES DE CONTROL INTERNO}) * 100$						
		3	AÑO BASE	VALOR					
			2023	100%					
		4	TRIMESTRE						
			PRIMERO	SEGUNDO	TERCERO	CUARTO			
			25%	25%	25%	25%			
		5	MIDE EL LOGRO DE EFICIENCIA PARA EL CORRECTO DESEMPEÑO						
		6	TRIMESTRAL						
7	GESTIÓN								
8	ASCENDENTE								
9	EFICIENCIA								
C2A1	ESTABLECER PROCESOS Y MECANISMOS DENTRO DEL MUNICIPIO DE TIJUANA ENCAMINADOS AL CUMPLIMIENTO DE LA IMPLEMENTACIÓN DEL PRESUPUESTO BASADO EN RESULTADOS (PBR) Y DEL SISTEMA DE EVALUACIÓN DEL DESEMPEÑO (SED)	1	PORCENTAJE DE AVANCE DEL PBR-SED MUNICIPAL				PORCENTAJE DE NIVEL DE AVANCE EN LA IMPLEMENTACIÓN DE PBR-SED MUNICIPAL	RESULTADO DEL QUESTIONARIO DE EVALUACIÓN REFERENTE AL AVANCE EN LA IMPLANTACIÓN Y OPERACIÓN DEL PRESUPUESTO BASADO EN RESULTADOS Y DEL SISTEMA DE EVALUACIÓN DEL DESEMPEÑO GUBERNAMENTAL. LA SECRETARÍA DE HACIENDA Y CRÉDITO PÚBLICO ENVÍA EL QUESTIONARIO DE DIAGNÓSTICO SOBRE EL AVANCE DE IMPLEMENTACIÓN Y OPERACIÓN DEL PRESUPUESTO BASADO EN RESULTADOS Y DEL SISTEMA DE EVALUACIÓN DEL DESEMPEÑO GUBERNAMENTAL A LOS MUNICIPIOS PARA EL EJERCICIO FISCAL 2024	
		2	$PA = (\text{RESULTADO DE LA CATEGORÍA TOTAL DE PLANEACIÓN} + \text{RESULTADO DE LA CATEGORÍA TOTAL DE PROGRAMACIÓN} + \text{RESULTADO DE LA CATEGORÍA TOTAL DE PRESUPUESTACIÓN} + \text{RESULTADO DE LA CATEGORÍA TOTAL DE EJERCICIO Y CONTROL} + \text{RESULTADO DE LA CATEGORÍA TOTAL DE SEGUIMIENTO} + \text{RESULTADO DE LA CATEGORÍA TOTAL DE EVALUACIÓN} + \text{RESULTADO DE LA CATEGORÍA TOTAL DE RENDICIÓN DE CUENTAS} + \text{RESULTADO DE LA CATEGORÍA TOTAL DE CONSOLIDACIÓN}) * 100$						
		3	AÑO BASE	VALOR					
			2022	82%					
		4	TRIMESTRE						
			PRIMERO	SEGUNDO	TERCERO	CUARTO			
		5	MIDE EL GRADO DE CUMPLIMIENTO DEL MUNICIPIO EN LA IMPLEMENTACIÓN DEL PBR-SED						
		6	TRIMESTRAL						
7	GESTIÓN								
8	ASCENDENTE								
9	EFICACIA								
C2A2	REGISTRO DE PAGOS	1	PORCENTAJE DE CUMPLIMIENTO DE PAGOS				PORCENTAJE DE LOGRO DE PAGOS	REPORTE DE PAGOS REGISTRADOS	DISPOSICIÓN DE FLUJO DE EFECTIVO PARA PERMITIR REALIZAR LOS PAGOS CORRESPONDIENTES
		2	$(\text{REPORTES REALIZADOS} / \text{REPORTES PROGRAMADOS}) * 100$						
		3	AÑO BASE	VALOR					
			2020	100%					
		4	TRIMESTRE						
			PRIMERO	SEGUNDO	TERCERO	CUARTO			
			25%	25%	25%	25%			
		5	MIDE EL PORCENTAJE DE TRÁMITES DE PAGOS LLEVADOS A CABO						
		6	TRIMESTRAL						
7	GESTIÓN								
8	ASCENDENTE								
9	EFICIENCIA								
C2A3	APLICACIÓN DE ACCIONES DE CONTROL INTERNO RESPECTO A RECURSOS HUMANOS, MATERIALES Y LA OPTIMIZACIÓN DE RECURSOS PRESUPUESTALES Y PROGRAMÁTICOS PARA EL CORRECTO DESEMPEÑO DE LA TESORERÍA MUNICIPAL	1	PORCENTAJE DE LOGRO EN ACCIONES ENCAMINADAS AL CONTROL INTERNO				PORCENTAJE DE LOGRO DEL CONTROL INTERNO	INFORME DE ACTIVIDADES QUE GARANTIZA EL CONTROL INTERNO Y EL CORRECTO DESEMPEÑO DE LA TESORERÍA MUNICIPAL	LA ADMINISTRACIÓN DE LA TESORERÍA MUNICIPAL OPTIMIZA LOS RECURSOS Y TODOS LOS DEPARTAMENTOS CUMPLEN CON UN CORRECTO DESEMPEÑO
		2	$(\text{ACCIONES DE CONTROL INTERNO REALIZADAS} / \text{ACCIONES DE CONTROL INTERNO PROGRAMADAS}) * 100$						
		3	AÑO BASE	VALOR					
			2020	100%					
		4	TRIMESTRE						
			PRIMERO	SEGUNDO	TERCERO	CUARTO			
			25%	25%	25%	25%			
		5	MIDE LAS ACCIONES REALIZADAS DE CONTROL INTERNO DE LOS RECURSOS HUMANOS, MATERIALES, PRESUPUESTALES Y PROGRAMÁTICOS DE LA TESORERÍA MUNICIPAL						
		6	TRIMESTRAL						
7	GESTIÓN								
8	ASCENDENTE								
9	EFICACIA								

EJE PND 2019-2024:		EJE PED 2022-2027:		EJE PMD 2022-2024:		LÍNEA DE ACCIÓN PMD 2022-2024:						
3- DESARROLLO ECONÓMICO		10- GESTIÓN PÚBLICA HONESTA Y AL SERVICIO DE LA GENTE		5- HONESTIDAD		5.2.1.9 EJECUTAR EFICIENTEMENTE EL EJERCICIO PRESUPUESTAL CON TRANSPARENCIA Y RENDICIÓN DE CUENTAS PARA EL MANEJO ADECUADO DE LOS RECURSOS PÚBLICOS.						
CLASIFICACIÓN PROGRAMÁTICA:		M Apoyo al proceso presupuestario y para mejorar la eficiencia institucional										
CLASIFICACIÓN FUNCIONAL:		1,5-2		No.DE FINALIDAD (fj) y DESCRIPCIÓN :		No. DE FUNCIÓN (fu) y DESCRIPCIÓN :						
				1-GOBIERNO		1,5-ASUNTOS FINANCIEROS Y HECENDARIOS						
						1,5,2 ASUNTOS HACENDARIOS						
NIVEL	RESUMEN NARRATIVO (OBJETIVOS)	ELEMENTOS DEL INDICADOR				UNIDAD DE MEDIDA	MEDIO DE VERIFICACIÓN	SUPUESTO O HIPÓTESIS				
C3	FISCALIZACIÓN EFECTIVA IMPLEMENTADA	1 NOMBRE DEL INDICADOR - 2 METODO DE CÁLCULO - 3 LÍNEA BASE- 4 METAS - 5 INTERPRETACIÓN- 6 FRECUENCIA DE MEDICIÓN - 7 TIPO - 8 SENTIDO - 9 DIMENSION				PORCENTAJE DE ENTES FISCALIZADOS	OFICIOS Y/O INFORMES DE AUDITORIA	VIGILANCIA, VERIFICACIÓN, CONTROL Y EVALUACIÓN DE LOS LINEAMIENTOS QUE EMITE LA TESORERÍA, ASÍ COMO DE LAS DISPOSICIONES LEGALES QUE CORRESPONDAN.				
		1 PORCENTAJE DE LOGRO DE ENTES FISCALIZADOS										
		2 $EF = (ENTES FISCALIZADOS / ENTES FISCALIZADOS PROGRAMADOS) * 100$										
		3 AÑO BASE		VALOR								
		2018		100%								
		TRIMESTRE										
		4 PRIMERO		SEGUNDO					TERCERO		CUARTO	
		25%		25%					25%		25%	
		5 MIDE LA PROPORCIÓN DE ENTES FISCALIZADOS DEL AYUNTAMIENTO MEDIANTE AUDITORIAS DIRECTAS.										
6 TRIMESTRAL												
7 GESTIÓN												
8 ASCENDENTE												
9 EFICACIA												
C3A1	REVISIÓN A RUBROS ESPECIFICOS DEL AYUNTAMIENTO DE TIJUANA, B.C	1 PORCENTAJE DE LOGRO DE INFORMES NOTIFICADOS A LAS DEPENDENCIAS.				PORCENTAJE DE ENTES FISCALIZADOS	OFICIOS Y/O INFORMES DE AUDITORIA	VIGILANCIA, VERIFICACIÓN, CONTROL Y EVALUACIÓN DE LOS LINEAMIENTOS QUE EMITE LA TESORERÍA, ASÍ COMO DE LAS DISPOSICIONES LEGALES QUE CORRESPONDAN.				
		2 $IRD = (INFORMES NOTIFICADOS A LAS DEPENDENCIAS / INFORMES PROGRAMADOS) * 100$										
		3 AÑO BASE		VALOR								
		2020		100%								
		TRIMESTRE										
		4 PRIMERO		SEGUNDO					TERCERO		CUARTO	
		25%		25%					25%		25%	
		5 MIDE LA CANTIDAD DE ACTOS CUMPLIDOS MEDIANTE ACCIONES DE ATENCIÓN Y SEGUIMIENTO EN MATERIA DE REVISIÓN Y/O FISCALIZACIÓN										
		6 TRIMESTRAL										
7 GESTIÓN												
8 ASCENDENTE												
9 EFICACIA												
C3A2	ATENCIÓN Y SEGUIMIENTO A SOLICITUDES DE REVISIONES ESPECIALES DE ACUERDO A LA NORMATIVIDAD CORRESPONDIENTE	1 PORCENTAJE DE LOGRO EN ACTOS DE CUMPLIMIENTO EN MATERIA DE NORMATIVIDAD				PORCENTAJE DE LOGRO EN ACTOS DE CUMPLIMIENTO	OFICIOS Y/O INFORMES DE ACTOS DE CUMPLIMIENTO	DESEMPEÑO CORRECTO EN MATERIA DE REVISIÓN Y/O FISCALIZACIÓN DE LA TESORERÍA MUNICIPAL				
		2 $CC = (Calificación otorgada por agencia Calificadora de Riesgos Standard and Poors + Calificadora Otorgada por Agencia Calificadora Riesgos Fitch Ratings + Calificación Otorgada por Agencia Calificadora de Riesgos HR Ratings) / 3$										
		3 AÑO BASE		VALOR								
		2020		100%								
		TRIMESTRE										
		4 PRIMERO		SEGUNDO					TERCERO		CUARTO	
		25%		25%					25%		25%	
		5 MIDE LA CANTIDAD DE ACTOS CUMPLIDOS MEDIANTE ACCIONES DE ATENCIÓN Y SEGUIMIENTO EN MATERIA DE REVISIÓN Y/O FISCALIZACIÓN										
		6 TRIMESTRAL										
7 GESTIÓN												
8 ASCENDENTE												
9 EFICACIA												
C3A3	ACCIONES ENCAMINADAS A LA COORDINACIÓN DE LAS AUDITORIAS QUE REALIZAN LOS DIFERENTES ORGANOS DE CONTROL Y FISCALIZACIÓN AL MUNICIPIO DE TIJUANA.	1 PORCENTAJE DE LOGRO EN LA COORDINACION DE AUDITORIAS APLICADAS AL AYUNTAMIENTO DE TIJUANA				PORCENTAJE DE INFORMES NOTIFICADOS AL AYUNTAMIENTO	ASF: PLIEGOS DE OBSERVACIONES, SOLICITUDES DE ACLARACIÓN, RECOMENDACIONES SFP: OBSERVACIONES SAT: AUDITORÍAS ASEBC: PLIEGOS DE OBSERVACIONES, SOLICITUDES DE ACLARACIÓN, RECOMENDACIONES, PROCEDIMIENTOS DE RESPONSABILIDAD ADMINISTRATIVA SANCIONATORIA SINDICATURA PROCURADORA: DICTAMENES	SALVEDADES A LAS OBSERVACIONES DE LA CUENTA PÚBLICA DEL AYUNTAMIENTO DE TIJUANA				
		2 $COCF = (REPORTES REALIZADOS / REPORTES PROGRAMADOS) * 100$										
		3 AÑO BASE		VALOR								
		2020		100%								
		TRIMESTRE										
		4 PRIMERO		SEGUNDO					TERCERO		CUARTO	
		25%		25%					25%		25%	
		5 MIDE EL CUMPLIMIENTO EN TIEMPO Y FORMA DE LAS ACCIONES, RECOMENDACIONES Y OBSERVACIONES, COMO RESULTADO DE LAS AUDITORIAS REALIZADAS AL MUNICIPIO DE TIJUANA B.C.										
		6 TRIMESTRAL										
7 GESTIÓN												
8 ASCENDENTE												
9 EFICACIA												
C3A4	ACTOS DE ATENCIÓN Y SEGUIMIENTO A JUICIOS DE AMPARO, ADMINISTRATIVOS, LABORALES O PENALES EN DONDE SEA PARTE EL TESORERO MUNICIPAL O EL PERSONAL QUE DE ÉL DEPENDEN.	1 CUMPLIMIENTO OPORTUNO EN MATERIA JURÍDICA				PORCENTAJE DE LOGRO EN ACTOS DE CUMPLIMIENTO	INFORME DE CUMPLIMIENTO EN MATERIA JURÍDICA POR PARTE DE LA JEFATURA DE APOYO JURÍDICO	LA AUTORIDAD FISCAL PROVEA LA INFORMACIÓN REQUERIDA				
		2 $AC = (ACTOS ATENDIDOS / ACTOS SOLICITADOS) * 100$										
		3 AÑO BASE		VALOR								
		2020		100%								
		TRIMESTRE										
		4 PRIMERO		SEGUNDO					TERCERO		CUARTO	
		25%		25%					25%		25%	
		5 MIDE LA CANTIDAD DE ACTOS CUMPLIDOS MEDIANTE ACCIONES DE ATENCIÓN Y SEGUIMIENTO EN MATERIA JURÍDICA										
		6 TRIMESTRAL										
7 GESTIÓN												
8 ASCENDENTE												
9 EFICACIA												


EJE PND 2019-2024:		EJE PED 2022-2027:		EJE PMD 2022-2024:		LÍNEA DE ACCIÓN PMD 2022-2024:		
3- DESARROLLO ECONÓMICO		10-GESTIÓN PÚBLICA HONESTA Y AL SERVICIO DE LA GENTE		5-HONESTIDAD		5.2.1.9 EJECUTAR EFICIENTEMENTE EL EJERCICIO PRESUPUESTAL CON TRANSPARENCIA Y RENDICIÓN DE CUENTAS PARA EL MANEJO ADECUADO DE LOS RECURSOS PÚBLICOS.		
CLASIFICACIÓN PROGRAMÁTICA:		M		Apoyo al proceso presupuestario y para mejorar la eficiencia institucional				
CLASIFICACIÓN FUNCIONAL:		1.5.2		No. DE FINALIDAD (fj) y DESCRIPCIÓN :		No. DE FUNCIÓN (fu) y DESCRIPCIÓN :		
				1-GOBIERNO		1.5-ASUNTOS FINANCIEROS Y HECENDARIOS		
						1.5.2 ASUNTOS HACENDARIOS		
NIVEL	RESUMEN NARRATIVO (OBJETIVOS)	ELEMENTOS DEL INDICADOR				UNIDAD DE MEDIDA	MEDIO DE VERIFICACIÓN	SUPUESTO O HIPÓTESIS
		1 NOMBRE DEL INDICADOR - 2 METODO DE CÁLCULO - 3 LÍNEA BASE- 4 METAS - 5 INTERPRETACIÓN- 6 FRECUENCIA DE MEDICIÓN - 7 TIPO - 8 SENTIDO - 9 DIMENSIÓN						
C4	CONTABILIDAD GUBERNAMENTAL ARMONIZADA	1 PORCENTAJE DE CUMPLIMIENTO AL CUESTIONARIO EMITIDO POR LA CONAC CCEC= CUMPLIMIENTO DEL CUESTIONARIO EMITIDO POR LA CONAC/ CUESTIONARIO EMITIDO POR LA CONAC*100 2 3 AÑO BASE VALOR 2018 100% TRIMESTRE 4 PRIMERO SEGUNDO TERCERO CUARTO 25% 25% 25% 25% 5 PORCENTAJE DE INFORMES NOTIFICADOS 6 TRIMESTRAL 7 GESTIÓN 8 ASCENDENTE 9 EFICACIA				PORCENTAJE DE INFORMES NOTIFICADOS	EVALUACIÓN DE CUESTIONARIO DE AVANCE DE LA IMPLEMENTACIÓN DE LA ARMONIZACIÓN CONTABLE	LA CONTABILIDAD GUBERNAMENTAL SE ENCUENTRA ARMONIZADA DE ACUERDO A LA LEY GENERAL DE CONTABILIDAD Y CONAC
C4A1	ELABORACIÓN DE ESTADOS FINANCIEROS	1 PORCENTAJE DE LOGRO DE ELABORACIÓN DE ESTADOS FINANCIEROS REF=(ESTADOS FINANCIEROS REALIZADOS/ESTADOS FINANCIEROS PROGRAMADOS)*100 2 3 AÑO BASE VALOR 2017 100% TRIMESTRE 4 PRIMERO SEGUNDO TERCERO CUARTO 25% 25% 25% 25% 5 MIDE LA INFORMACIÓN FINANCIERA GENERADA 6 TRIMESTRAL 7 GESTIÓN 8 ASCENDENTE 9 EFICACIA				PORCENTAJE DE INFORMES NOTIFICADOS	INFORMES CON OBSERVACIONES NOTIFICADOS A LAS DEPENDENCIAS	VIGILANCIA, VERIFICACIÓN, CONTROL Y EVALUACIÓN DE LOS LINEAMIENTOS QUE EMITE LA TESORERÍA, ASÍ COMO DE LAS DISPOSICIONES LEGALES QUE CORRESPONDAN
C4A2	ACCIONES ENCAMINADAS AL CUMPLIMIENTO DE LOS LINEAMIENTOS QUE MARCA EL CONAC	1 PORCENTAJE DEL LOGRO A LOS LINEAMIENTOS QUE MARCA LA CONAC SED=(REPORTES REALIZADOS/REPORTES PROGRAMADOS)*100 2 3 AÑO BASE VALOR 2020 100% TRIMESTRE 4 PRIMERO SEGUNDO TERCERO CUARTO 25% 25% 25% 25% 5 MIDE EL GRADO DE CUMPLIMIENTO A LOS LINEAMIENTOS QUE MARCA EL CONAC 6 TRIMESTRAL 7 GESTIÓN 8 ASCENDENTE 9 EFICACIA				PORCENTAJE DE CUMPLIMIENTO A LAS NORMAS DE LA CONAC	INFORMES CON OBSERVACIONES NOTIFICADOS A LAS DEPENDENCIAS	SE MINISTREN Y CONVENGAN EN SU TOTALIDAD LOS RECURSOS FEDERALES ETIQUETADOS, AUTORIZADOS EN EL PEF 2024.
C4A3	ACCIONES DE SEGUIMIENTO A LOS RECURSOS FEDERALES ETIQUETADOS, ASIGNADOS EN EL PRESUPUESTO DE EGRESOS DE LA FEDERACIÓN A ESTE AYUNTAMIENTO DE TIJUANA, B.C.	1 PORCENTAJE DE LOGRO EN LA MINISTRACIÓN DEL RECURSO FEDERAL ETIQUETADO MRFE=(INFORMES REALIZADOS/INFORMES PROGRAMADOS)*100 2 3 AÑO BASE VALOR 2020 100% TRIMESTRE 4 PRIMERO SEGUNDO TERCERO CUARTO 25% 25% 25% 25% 5 MIDE LA CANTIDAD DE MINISTRACIONES INGRESADAS DEL TOTAL DE RECURSOS FEDERALES ETIQUETADOS 6 TRIMESTRAL 7 GESTIÓN 8 DESCENDENTE 9 EFICIENCIA				PORCENTAJE DE LOGRO EN LA MINISTRACIÓN DEL RECURSO FEDERAL ETIQUETADO	PRESUPUESTO DE EGRESOS DE LA FEDERACIÓN, EJERCICIO 2024, PRESUPUESTO DE EGRESOS DEL GOBIERNO DEL ESTADO DE B.C. 2024, PERIÓDICO OFICIAL DEL ESTADO DE BAJA CALIFORNIA	SE MINISTREN Y CONVENGAN EN SU TOTALIDAD LOS RECURSOS FEDERALES ETIQUETADOS, AUTORIZADOS EN EL PEF 2024.
C4A4	ACCIONES DE SEGUIMIENTO A LAS PARTICIPACIONES FEDERALES Y ESTATALES NO ETIQUETADOS ASIGNADOS A ESTE AYUNTAMIENTO DE TIJUANA, B.C.	1 PORCENTAJE DE LOGRO EN LA MINISTRACIÓN DE LOS RECURSOS FEDERALES Y ESTATALES NO ETIQUETADOS MRFENE=(REPORTES REALIZADOS/REPORTES PROGRAMADOS)*100 2 3 AÑO BASE VALOR 2020 100% TRIMESTRE 4 PRIMERO SEGUNDO TERCERO CUARTO 25% 25% 25% 25% 5 MIDE LA CANTIDAD DE MINISTRACIONES INGRESADAS DEL TOTAL DE RECURSOS FEDERALES Y ESTATALES NO ETIQUETADOS 6 TRIMESTRAL 7 GESTIÓN 8 ASCENDENTE 9 EFICIENCIA				PORCENTAJE DE LOGRO EN LA MINISTRACIÓN DE LAS PARTICIPACIONES FEDERALES Y ESTATALES AUTORIZADAS	PRESUPUESTO DE EGRESOS DE LA FEDERACIÓN, EJERCICIO 2024, PRESUPUESTO DE EGRESOS DEL GOBIERNO DEL ESTADO DE B.C. 2024, PERIÓDICO OFICIAL DEL ESTADO DE BAJA CALIFORNIA	SE MINISTREN EN SU TOTALIDAD LAS PARTICIPACIONES FEDERALES Y ESTATALES AUTORIZADAS
C4A5	INFORMAR PUNTUALMENTE LAS LABORES DE LA UNIDAD DE TRANSPARENCIA EN TESORERÍA, ASÍ MISMO RESPONDER A LAS SOLICITUDES DE INFORMACIÓN DE LOS CIUDADANOS.	1 PORCENTAJE DE LOGRO EN LA TRANSPARENCIA DE INFORMACIÓN DE TESORERÍA MUNICIPAL TI=(REPORTES REALIZADOS/REPORTES PROGRAMADOS)*100 2 3 AÑO BASE VALOR 2020 100% TRIMESTRE 4 PRIMERO SEGUNDO TERCERO CUARTO 25% 25% 25% 25% 5 MIDE EL CUMPLIMIENTO DE INFORMAR PUNTUALMENTE EN TRANSPARENCIA LA INFORMACIÓN SOLICITADA 6 TRIMESTRAL 7 GESTIÓN 8 ASCENDENTE 9 EFICIENCIA				PORCENTAJE DE LOGRO EN SOLICITUDES ATENDIDAS	UNIDAD DE TRANSPARENCIA DEL MUNICIPIO DE TIJUANA	TRANSPARENCIA CONFIABLE EN LAS FINANZAS ASÍ COMO LA INFORMACIÓN DE LA TESORERÍA MUNICIPAL.

C.P. MARIA ELENA ROMO ARIAS
 JEFA DEL DEPARTAMENTO ADMINISTRATIVO

MTR. RAYMUNDO VEGA ANDRADE
 TESORERO MUNICIPAL

DEPENDENCIA RESPONSABLE:		TESORERÍA MUNICIPAL		DESAGREGACIÓN POR GENERO:				HOMBRES:	MUJERES:	DESCRIPCIÓN DE LA POBLACIÓN OBJETIVO:													
NOMBRE DEL PROGRAMA:		TESORERÍA MUNICIPAL						903,291	918,005	CIUDADANOS DEL MUNICIPIO DE TIJUANA, B. C. DURANTE EL EJERCICIO FISCAL 2023													
No. PROGRAMA:		25		DESAGREGACIÓN POR GRUPO DE EDAD:				0-14 AÑOS	15-44 AÑOS														
								443,620	892,359														
								45-64 AÑOS	65 O MAS														
								287,285	77,118														
									10,000	20,000	30,000	40,000	50,000	60,000	70,000	80,000	90,000	PRESUPUESTO TOTAL					
RAMO / UNIDAD (S) EJECUTORA (S)	NIVEL	FIN/PROPÓSITO, COMPONENTE (S) Y ACTIVIDAD (S) (RESUMEN NARRATIVO)	UNIDAD DE MEDIDA	META PROGRAMADA 2023	PRESUPUESTO POR COMPONENTE	SERVICIOS PERSONALES	MATERIALES Y SUMINISTROS	SERVICIOS GENERALES	TRANSFERENCIAS ASIGNACIONES Y SUBSIDIOS	BIENES MUEBLES, INMUEBLES E INTANGIBLES	INVERSIÓN PÚBLICA	INVERSIÓN FINANCIERA	PARTICIPACIONES Y APORTACIONES	DEUDA PÚBLICA	PRESUPUESTO TOTAL								
	F	CONTRIBUIR AL FORTALECIMIENTO DE LA RECAUDACIÓN DEL INGRESO Y EL EJERCICIO DEL GASTO PÚBLICO A TRAVÉS DE LA PROMOCIÓN DE ACCIONES QUE INCENTIVEN A LOS CIUDADANOS DEL AYUNTAMIENTO DE TIJUANA AL CUMPLIMIENTO DE SUS OBLIGACIONES FISCALES Y FINANCIERAS.	PORCENTAJE DE AUTONOMÍA FINANCIERA	TRIMESTRE 1 R.O. 2 DO. 3 R.O. 4 TO. 50%												\$ 1,209,663,167.40							
	P	LA ADMINISTRACIÓN DEL AYUNTAMIENTO DE TIJUANA CUENTA CON ESTRATEGIAS RECAUDATORIAS LOGRANDO UN GOBIERNO CON SOLVENCIA FINANCIERA Y UN PRESUPUESTO BASADO EN RESULTADOS.	PROMEDIO DE CALIFICACIÓN DE CALIDAD CREDITICIA	TRIMESTRE 1 R.O. 2 DO. 3 R.O. 4 TO. 50%	\$ 1,209,663,167.40																		
	C1	INCREMENTO DE LA RECAUDACIÓN EN INGRESO PROMIO REGISTRADO	PORCENTAJE DE INCREMENTO DEL INGRESO	TRIMESTRE 1 R.O. 2 DO. 3 R.O. 4 TO. 25% 25% 25% 25%	\$ 297,043,559.10	\$ 167,114,361.72	\$ 16,971,899.98	\$ 91,077,297.40	\$ 12,000,000.00	\$ 9,880,000.00	0.00	0.00	0.00	0.00	\$ 297,043,559.10								
03 / 001 03 / 037 03 / 002 03 / 039 03 / 005 03 / 041 03 / 008	C1A1	IMPLEMENTACIÓN DE ESTRATEGIAS RECAUDATORIAS PARA INCREMENTAR INGRESOS DE IMPUESTOS PROPIOS Y RECUPERACION DE CREDITOS FISCALES	PORCENTAJE DE IMPLEMENTACION DE ESTRATEGIAS	TRIMESTRE 1 R.O. 2 DO. 3 R.O. 4 TO. 25% 25% 25% 25%		\$ 122,510,968.96	\$ 16,971,899.98	\$ 25,223,500.00	0.00	\$ 380,000.00	0.00	0.00	0.00	0.00	\$ 165,086,368.94								
03 / 040	C1A2	ACTUALIZACIÓN DEL MOTOR DIGITAL DE LA RECAUDACION	PORCENTAJE DE INCREMENTO A TRAVÉS DE MEDIOS ELECTRONICOS	TRIMESTRE 1 R.O. 2 DO. 3 R.O. 4 TO. 25% 25% 25% 25%		\$ 44,603,392.76	0.00	\$ 65,853,797.40	\$ 12,000,000.00	\$ 9,500,000.00	0.00	0.00	0.00	0.00	\$ 131,957,190.16								
	C2	UN GOBIERNO MUNICIPAL EFICIENTE PARA EL CORRECTO DESEMPEÑO DE LA TESORERIA MUNICIPAL	PORCENTAJE	TRIMESTRE 1 R.O. 2 DO. 3 R.O. 4 TO. 25% 25% 25.00% 25%	\$ 437,439,780.53	\$ 58,045,397.71	\$ 5,326,000.00	\$ 89,987,816.77	\$ 282,130,566.05	\$ 1,950,000.00	0.00	0.00	0.00	0.00	\$ 437,439,780.53								
03 / 011 03 / 014 03 / 012 03 / 044	C2A1	ESTABLECER PROCESOS Y MECANISMOS DENTRO DEL MUNICIPIO DE TIJUANA ENCAMINADOS AL CUMPLIMIENTO DE LA IMPLEMENTACION DEL PRESUPUESTO BASADO EN RESULTADOS (PRI) Y DEL SISTEMA DE EVALUACION DEL DESEMPEÑO (SED)	PORCENTAJE DE NIVEL DE AVANCE EN LA IMPLEMENTACION DE PRI/SED MUNICIPAL	TRIMESTRE 1 R.O. 2 DO. 3 R.O. 4 TO. 82%		\$ 7,099,351.91	\$ 215,000.00	\$ 885,000.00	0.00	0.00	0.00	0.00	0.00	0.00	\$ 8,199,351.91								
03 / 009	C2A2	REGISTRO DE PAGOS	PORCENTAJE DE LOGRO DE PAGOS	TRIMESTRE 1 R.O. 2 DO. 3 R.O. 4 TO. 25% 25% 25% 25%		\$ 17,927,196.51	\$ 148,000.00	0.00	0.00	0.00	0.00	0.00	0.00	0.00	\$ 18,075,196.51								
03 / 029 16 / 061 03 / 034 16 / 071 03 / 035 16 / 081 03 / 036 16 / 091 16 / 001 16 / 101 16 / 011 16 / 111 16 / 021 16 / 121 16 / 031 16 / 131 16 / 041	C2A3	APLICACIÓN DE ACCIONES DE CONTROL INTERNO RESPECTO A RECURSOS HUMANOS, MATERIALES Y LA OPTIMIZACIÓN DE RECURSOS PRESUPUESTALES Y PROGRAMÁTICOS PARA EL CORRECTO DESEMPEÑO DE LA TESORERIA MUNICIPAL	PORCENTAJE DE LOGRO DEL CONTROL INTERNO	TRIMESTRE 1 R.O. 2 DO. 3 R.O. 4 TO. 25% 25% 25% 25%		\$ 33,018,849.29	\$ 4,963,000.00	\$ 89,102,816.77	\$ 282,130,566.05	\$ 1,950,000.00	0.00	0.00	0.00	0.00	\$ 411,165,232.11								
	C3	FISCALIZACIÓN EFECTIVA IMPLEMENTADA	PORCENTAJE DE ENTES FISCALIZADOS	TRIMESTRE 1 R.O. 2 DO. 3 R.O. 4 TO. 25% 25% 25% 25%	\$ 4,467,451.94	\$ 4,242,951.94	\$ 99,500.00	0.00	0.00	\$ 125,000.00	0.00	0.00	0.00	0.00	\$ 4,467,451.94								
03 / 027 03 / 045	C3A1	REVISIÓN A RUBROS ESPECÍFICOS DEL AYUNTAMIENTO DE TIJUANA, B.C.	PORCENTAJE DE ENTES FISCALIZADOS	TRIMESTRE 1 R.O. 2 DO. 3 R.O. 4 TO. 25% 25% 25% 25%		\$ 2,190,447.24	0.00	0.00	0.00	0.00	0.00	0.00	0.00	0.00	\$ 2,190,447.24								
03 / 027	C3A2	ATENCIÓN Y SEGUIMIENTO A SOLICITUDES DE REVISIONES ESPECIALES DE ACUERDO A LA NORMATIVIDAD CORRESPONDIENTE	PORCENTAJE DE LOGRO EN ACTOS DE CUMPLIMIENTO	TRIMESTRE 1 R.O. 2 DO. 3 R.O. 4 TO. 25% 25% 25% 25%		0.00	\$ 99,500.00	0.00	0.00	0.00	0.00	0.00	0.00	0.00	\$ 99,500.00								
03 / 031	C3A3	ACCIONES ENCAMINADAS A LA COORDINACIÓN DE LAS AUDITORÍAS QUE REALIZAN LOS DIFERENTES ORGANOS DE CONTROL Y FISCALIZACIÓN AL MUNICIPIO DE TIJUANA	PORCENTAJE DE INFORMES NOTIFICADOS AL AYUNTAMIENTO	TRIMESTRE 1 R.O. 2 DO. 3 R.O. 4 TO. 25% 25% 25% 25%		\$ 915,670.21	0.00	0.00	0.00	\$ 125,000.00	0.00	0.00	0.00	0.00	\$ 1,040,670.21								
03 / 030	C3A4	ACTOS DE ATENCIÓN Y SEGUIMIENTO A JUICIOS DE AMPARO ADMINISTRATIVOS, LABORALES O PENALES EN DONDE SEA PARTE EL TESORERO MUNICIPAL O EL PERSONAL QUE DE ÉL DEPENDEN	PORCENTAJE DE LOGRO EN ACTOS DE CUMPLIMIENTO	TRIMESTRE 1 R.O. 2 DO. 3 R.O. 4 TO. 25% 25% 25% 25%		\$ 1,136,834.49	0.00	0.00	0.00	0.00	0.00	0.00	0.00	0.00	\$ 1,136,834.49								

	C4	CONTABILIDAD GUBERNAMENTAL ARMONIZADA	PORCENTAJE DE INFORMES NOTIFICADOS	TRIMESTRE				\$ 470,712,375.83	\$ 23,580,946.86	\$ 110,800.00	\$ 9,279,425.00	0.00	\$ 88,000.00	0.00	0.00	0.00	\$ 437,653,203.97	\$ 470,712,375.83
				1 RO.	2 DO.	3 RO.	4 TO.											
03 / 015	03 / 023			25%	25%	25%	25%											
03 / 017	03 / 024	C4A1	ELABORACIÓN DE ESTADOS FINANCIEROS	TRIMESTRE				\$ 21,058,298.53	\$ 110,800.00	\$ 9,200,000.00	0.00	\$ 8,000.00	0.00	0.00	0.00	0.00	\$ 20,142,687.20	\$ 50,519,785.73
03 / 018	03 / 025			1 RO.	2 DO.	3 RO.	4 TO.											
03 / 020	03 / 026			25%	25%	25%	25%											
03 / 019	C4A2	ACCIONES ENCAMINADAS AL CUMPLIMIENTO DE LOS LINEAMIENTOS QUE MARCA LA CONAC	PORCENTAJE DE CUMPLIMIENTO A LAS NORMAS DE LA CONAC	TRIMESTRE				\$ 523,450.45	0.00	0.00	0.00	0.00	0.00	0.00	0.00	0.00	\$ 523,450.45	
				1 RO.	2 DO.	3 RO.	4 TO.											
				25%	25%	25%	25%											
03 / 032	C4A3	ACCIONES DE SEGUIMIENTO A LOS RECURSOS FEDERALES ENQUETADOS, ASIGNADOS EN EL PRESUPUESTO DE EGRESOS DE LA FEDERACION A ESTE AYUNTAMIENTO DE TULUANA, B.C.	PORCENTAJE DE LOGRO EN LA ADMINISTRACION DEL RECURSO FEDERAL ENQUETADO	TRIMESTRE				\$ 1,382,437.04	0.00	\$ 79,425.00	0.00	\$ 80,000.00	0.00	0.00	0.00	0.00	\$ 1,541,862.04	
				1 RO.	2 DO.	3 RO.	4 TO.											
				25%	25%	25%	25%											
03 / 048	03 / 049	C4A4	ACCIONES DE SEGUIMIENTO A LAS PARTICIPACIONES FEDERALES Y ESTATALES NO ENQUETADOS ASIGNADOS A ESTE AYUNTAMIENTO DE TULUANA, B.C.	TRIMESTRE				0.00	0.00	0.00	0.00	0.00	0.00	0.00	0.00	0.00	\$ 417,510,516.77	\$ 417,510,516.77
03 / 049				1 RO.	2 DO.	3 RO.	4 TO.											
03 / 050				25%	25%	25%	25%											
03 / 033	C4A5	INFORMAR PUNTUALMENTE LAS LABORES DE LA UNIDAD DE TRANSPARENCIA EN TESORERIA, ASI MISMO RESPONDER A LAS SOLICITUDES DE INFORMACION DE LOS CIUDADANOS.	PORCENTAJE DE LOGRO EN SOLICITUDES ATENDIDAS	TRIMESTRE				\$ 616,760.84	0.00	0.00	0.00	0.00	0.00	0.00	0.00	0.00	\$ 616,760.84	
				1 RO.	2 DO.	3 RO.	4 TO.											
				25%	25%	25%	25%											


C.P. MARIA ELENA ROMO ARIAS
JEFA DEL DEPARTAMENTO ADMINISTRATIVO


MTR. RAYMUNDO VEGA ANDRADE
TESORERO MUNICIPAL